



Ministero dello Sviluppo Economico

Dipartimento per le Politiche di

Sviluppo e di Coesione

Servizio per le Politiche dei Fondi Strutturali Comunitari

Unità di Verifica degli Investimenti Pubblici

Fondi Strutturali – QCS 2000/2006 –  
accelerazione rendicontazioni (2006)

Risultati dell'attività di verifica

## **1. Premessa**

Nell'ambito della programmazione dei Fondi Strutturali per il periodo 2000/2006, il QCS ha affidato all'Unità di Verifica una funzione di supporto per l'Autorità di Gestione e per il Comitato di Sorveglianza del QCS che si esplica attraverso la verifica sulla corretta e tempestiva attuazione dei progetti, nonché l'individuazione di eventuali criticità e delle possibili misure correttive.

In prosecuzione dell'attività di verifica sui Fondi Strutturali avviata dall'UVER nel 2005, finalizzata all'accelerazione delle rendicontazioni di progetti infrastrutturali cofinanziati dal FESR in alcuni Programmi Operativi regionali dell'Obiettivo 1, ed in considerazione delle diverse scadenze della programmazione comunitaria (scadenza annuale del 31 dicembre relativa alla regola n+2, termine del 31 dicembre 2008 per i pagamenti del QCS 2000-2006, avvio della nuova programmazione dei fondi strutturali per il periodo 2007-2013), nel triennio 2006-2008 l'attività UVER "Fondi Strutturali", estesa anche ad alcuni DOCUP delle Regioni del Centro-Nord (sulla base delle indicazioni fornite dal competente Ufficio del Servizio Fondi Strutturali), è stata finalizzata al conseguimento dei seguenti obiettivi:

- verifica dell'avanzamento della spesa del singolo progetto;
- verifica della governance del progetto;
- individuazione delle criticità che impediscono la piena rendicontazione delle spese previste entro le scadenze programmate.

In particolare, l'attenzione dell'Unità si è concentrata sul dato relativo all'andamento dei pagamenti, da cui meglio si evince l'esistenza di una sana gestione finanziaria delle dotazioni comunitarie da parte delle Amministrazioni, trattandosi dell'unico elemento in grado di assicurare l'effettivo pieno "tiraggio" delle risorse entro la scadenza limite del 31/12/2008.

L'attività dell'UVER è stata perciò volta ad identificare i fattori che possono incidere negativamente sul livello dei pagamenti e quindi sull'attuazione dei progetti e le azioni correttive da intraprendere per il loro superamento con l'indicazione della relativa tempistica.

Nella Figura 1, di seguito riportata, sono riprodotti i processi in cui si articola la linea operativa "Fondi Strutturali – QCS 2000/2006 –".

**Figura 1 – I processi della linea operativa “Fondi Strutturali 2000/2006 –**



La presente relazione riassume, effettuandone un'attività di benchmarking, tutte le informazioni già inoltrate, per Regione – intervento, al Servizio per le Politiche dei Fondi Strutturali per il successivo invio alle competenti Amministrazioni locali.

## **2. La selezione del campione di progetti**

Per i POR dell'obiettivo 1, così come dettagliato dalla sottostante tabella 1, **la spesa FESR che doveva essere rendicontata e certificata al 31.12.2006** in base alla citata “regola dell’N+2”, era pari a un totale di **1.728,78 mln di euro** (v. tabella 1).

**Tabella 1: Ob.1 - Spese certificate al 31-07-2006 imputabili agli impegni 2004 (Importi in milioni di euro)**

POR	Impegni 2004 (*)	Pagamenti imputabili all'annualità 2004			Contributi da richiedere	
		eseguiti	Richiesti da eseguire	totale	al 31-12-2006	
					Importi	%/Impegni
1	2	3	4=2+3	5=1-4	6=5/1	
CALABRIA	170,137	10,306	20,756	31,062	139,075	81,7%
CAMPANIA	441,257	82,472	149,783	232,255	209,002	47,4%
MOLISE	23,883	0,000	0,170	0,170	23,714	99,3%
PUGLIA	298,258	33,752	14,556	48,308	249,950	83,8%
SARDEGNA	202,558	56,672	26,686	83,358	119,200	58,8%
SICILIA	522,948	69,787	22,900	92,687	430,261	82,3%
BASILICATA	69,739	0,000	3,673	3,673	66,066	94,7%
<b>TOTALI</b>	<b>1.728,78</b>	<b>252,989</b>	<b>238,524</b>	<b>491,513</b>	<b>1.237,268</b>	<b>71,6%</b>
<b>N.B.</b>	Gli importi, in milioni di euro, si riferiscono alla quota che impatta sul bilancio UE (contributo comunitario)					
<b>(*)</b>	Impegni del fondo FESR assunti sul bilancio comunitario per l'annualità 2004					

Il campo d'indagine preso in considerazione (**tabella 2**) ha riguardato in particolare i progetti facenti parte di misure infrastrutturali cofinanziate nell'ambito degli interventi programmazione 2000-2006.

**Tabella 2: Campo d'indagine POR Regioni Obiettivo 1 (database MONIT )**

POR	N° Misure	Totale progetti			
		N.	Impegni totali	Pagamenti totali	Residuo
CALABRIA	22	3.569	1.173.840.345,30	813.043.996,08	360.796.349,22
CAMPANIA	13	966	1.886.084.718,87	1.187.689.256,36	698.395.462,51
MOLISE	9	395	187.946.683,98	111.179.416,17	76.767.267,81
PUGLIA	8	920	1.226.428.253,35	813.398.746,39	413.029.506,39
SARDEGNA	16	1.924	1.551.706.301,64	1.126.160.781,99	425.545.519,65
SICILIA	23	2.118	2.414.872.242,99	1.626.816.037,07	788.056.205,92
BASILICATA	11	1.119	658.051.157,94	252.759.661,59	405.291.496,35
<b>TOTALI</b>	<b>102</b>	<b>11.011</b>	<b>9.098.929.704,07</b>	<b>5.931.047.895,65</b>	<b>3.167.881.807,85</b>

Per i DOCUP dell'obiettivo 2, così come dettagliato dalla sottostante tabella 3, sono stati presi in considerazione quattro dei quattordici interventi interessati, per i quali **la spesa FESR che doveva essere rendicontata e certificata al 31.12.2006** in base alla citata "regola dell'N+2", era pari a un totale di **171,448 mln di euro** (v. tabella 3).

**Tabella 3: Ob. 2 - Spese certificate al 31-07-2006 imputabili agli impegni 2004 (Importi in milioni di euro)**

DOCUP	Impegni 2004 (*)	Pagamenti imputabili all'annualità 2004			Contributi da richiedere	
		eseguiti	Richiesti da eseguire	totale	al 31-12-2006	
					Importi	%/Impegni
		1	2	3	4=2+3	5=1-4
ABRUZZO	33,425	2,258	0,000	2,258	31,167	93,2%
LAZIO	66,760	16,552	16,002	32,554	34,206	51,2%
LIGURIA	48,784	7,986	0,113	8,099	40,685	83,4%
MARCHE	22,479	6,930	0,324	7,254	15,225	67,7%
<b>TOTALI</b>	<b>171,448</b>	<b>33,726</b>	<b>16,439</b>	<b>50,165</b>	<b>121,283</b>	<b>70,7%</b>
<b>N.B.</b>	Gli importi, in milioni di euro, si riferiscono alla quota che impatta sul bilancio UE (contributo comunitario)					
<b>(*)</b>	Impegni del fondo FERS assunti sul bilancio comunitario per l'annualità 2004					

Il campo d'indagine preso in considerazione (**tabella 4**) ha riguardato, come per l'obiettivo 1, in particolare i progetti facenti parte di misure infrastrutturali cofinanziate nell'ambito degli interventi programmazione 2000-2006.

**Tabella 4: Campo d'indagine DOCUP Regioni Obiettivo 2 (database MONIT )**

POR	N° Misure	Totale progetti			
		N.	Impegni totali	Pagamenti totali	Residuo
ABRUZZO	5	394	201.605.249,97	125.369.797,32	76.235.452,65
LAZIO	9	942	542.717.618,33	331.463.145,30	211.254.473,03
LIGURIA	11	206	202.334.902,79	112.684.372,90	89.650.529,89
MARCHE	17	222	156.510.386,19	132.021.084,03	24.489.302,16
<b>TOTALI</b>	<b>42</b>	<b>1.764</b>	<b>1.103.168.157,28</b>	<b>701.538.399,55</b>	<b>401.629.757,73</b>

La base dati di riferimento (informazioni reperibili da MONIT) è stata curata in collaborazione con il Servizio per le Politiche dei Fondi Strutturali, le Autorità di Gestione e i soggetti responsabili (Beneficiari finali) dell'attuazione dei singoli interventi, ai quali sono state richieste integrazioni con informazioni non presenti in MONIT, ma ritenute utili per la selezione dei progetti da esaminare.

I seguenti criteri utilizzati per la selezione del campione di progetti, dall'universo dei dati come sopra individuato, sono anche legati a vincoli organizzativi e di economie di lavoro (numero circoscritto delle verifiche da effettuare e concentrazione dei progetti per Beneficiario finale) e rispondono all'esigenza di operare sulle classi di importo più alte e con basso avanzamento finanziario, al fine di conseguire l'individuazione del massimo di importi da rendicontare:

- Fondo (FESR);
- Misure (soltanto quelle relative al cofinanziamento di operazioni "Realizzazione di opere pubbliche" e in ritardo nella certificazione della spesa: rapporto percentuale tra i pagamenti eseguiti sui progetti presenti in MONIT web e importo complessivo previsto per la misura nel Complemento di Programmazione inferiore ad una percentuale stabilita);
- classe di importo, impegni superiori ad un importo stabilito sulla base del numero dei progetti presenti nei singoli interventi ;
- data di avvio precedente (al 30/06/2005) di almeno un anno a quella di estrazione del campione;
- percentuale di avanzamento finanziario dei pagamenti, rispetto agli impegni, inferiore al 15% .

La **tabella 5** di seguito riportata, specifica il dettaglio dei criteri utilizzati per la selezione dei campioni per gli interventi delle Regioni dell'obiettivo1:

**Tabella 5: Criteri selezione campioni Regioni Obiettivo 1 (database MONIT )**

Intervento	Misure con rapporto Pagam. Prog. / Importo CDP inferiore a % :	Importo Impegni superiore a euro :	N. MISURE con progetti selezionati	N. PROG.	IMPORTI IMPEGNI	IMPORTI PAGAMENTI	RESIDUO
P.O.R. CALABRIA	50	1.000.000,00	5	30	76.659.374,92	1.837.828,32	74.821.546,60
P.O.R. CAMPANIA	40	500.000,00	7	19	43.791.326,75	3.762.993,69	40.028.333,06
P.O.R. MOLISE	50	500.000,00	2	5	4.314.095,00	310.721,77	4.003.373,23
P.O.R. PUGLIA	50	1.000.000,00	4	19	36.412.407,02	1.741.423,59	34.670.983,43
P.O.R. SARDEGNA	50	500.000,00	5	13	19.835.094,92	1.466.164,50	18.368.930,42
P.O.R. SICILIA	40	1.500.000,00	6	35	118.894.075,03	4.499.883,64	114.394.191,39
P.O.R. BASILICATA	45	1.200.000,00	4	18	29.987.345,83	215.314,43	29.772.031,04
<b>TOTALI</b>			<b>33</b>	<b>139</b>	<b>329.893.719,47</b>	<b>13.834.329,94</b>	<b>316.059.389,53</b>

La Regione Sardegna, preso atto del campione selezionato, ha chiesto di integrarlo con ulteriori 18 progetti concentrati su un unico Beneficiario Finale - il Comune di Porto Torres - (tabella 4) :

**Tabella 6: POR Sardegna (integrazione campione – dati forniti dalla Regione)**

N° Misure	N° Ben. finali	Totale progetti			
		N.	Impegni	Pagamenti	Residuo
6	1	18	3.893.597,22	2.503.176,37	1.390.420,85

E' da evidenziare che la quota ammessa per i 18 progetti era pari a 12.592.282,24 euro.

Complessivamente, **i progetti da esaminare per l'obiettivo 1 sono diventati 157, distribuiti in 36 misure e con un importo residuo da pagare pari (rispetto agli impegni già assunti) a 317.449.810,38 euro.**

La **tabella 7**, invece, specifica il dettaglio dei criteri utilizzati per la selezione dei campioni per gli interventi delle Regioni dell'obiettivo 2:

**Tabella 7: Criteri selezione campioni Regioni Obiettivo 2 (database MONIT )**

Intervento	Misure con rapporto Pagam. Prog. / Importo CDP inferiore a % :	Importo Impegni superiori a euro :	N. MISURE con progetti selezionati	N. PROG.	IMPORTI IMPEGNI	IMPORTI PAGAMENTI	RESIDUO
DOCUP ABRUZZO	40	500.000,00	1	5	15.681.830,71	122.274,05	15.559.556,66
DOCUP LAZIO	50	800.000,00	2	9	12.776.690,58	898.774,52	11.877.916,06
DOCUP LIGURIA	45	500.000,00	4	8	16.722.771,03	922.870,04	15.799.900,99
DOCUP MARCHE	50	500.000,00	2	3	1.896.796,50	33.150,16	1.863.646,34
<b>TOTALI</b>			<b>9</b>	<b>25</b>	<b>47.078.088,82</b>	<b>1.977.068,77</b>	<b>45.101.020,05</b>

Su richiesta della Regione Abruzzo, il programma di verifiche ha interessato anche un ulteriore progetto relativo alla Misura 1.1 “Sistema intermodale regionale”: l’Interporto Val Pescara. Si tratta di un progetto composto da cinque interventi, non tutti in capo al medesimo soggetto e caratterizzati da un diverso livello di avanzamento con un residuo da pagare complessivo pari a 44.449.942,86 euro.

La Regione Marche, invece ha chiesto di integrarlo con ulteriori 6 progetti cofinanziati con due misure del DOCUP per i quali ancora non erano stati assunti impegni. E’ da evidenziare che la quota ammessa per i 6 progetti era pari a 7.475.032,75 euro e che per gli stessi erano state segnalate criticità relative a difficoltà connesse alle procedure di appalto (4 progetti) e ritardi nelle procedure esecutive con conseguente scarso avanzamento dei lavori (2 progetti).

Complessivamente, **i progetti da esaminare per l’obiettivo 2 sono diventati 32, distribuiti in 11 misure e con un importo residuo da pagare pari (rispetto agli impegni già assunti) a 89.550.962,91 euro.**

Pertanto, **per gli undici interventi presi in esame (sette POR dell’obiettivo 1 e quattro DOCUP dell’obiettivo 2) i progetti da esaminare sono stati 189, distribuiti in 47 misure e con un importo residuo da pagare pari (rispetto agli impegni già assunti) a 407.000.773,29 euro.**

## **2.2 L'organizzazione delle verifiche**

I Componenti UVER incaricati hanno provveduto a comunicare alle Autorità di Gestione degli interventi la lista dei progetti oggetto di verifica da parte dell'Unità, per il successivo inoltro ai Responsabili di misura e hanno concordato le modalità e la sede dell'incontro.

In particolare, poi, è stato richiesto ai Responsabili di Misura di garantire la presenza di un rappresentante apicale del Beneficiario finale, nonché del Responsabile unico del procedimento.

La verifica, eseguita nei mesi di ottobre e novembre u.s. si è svolta con il Beneficiario finale e il R.U.P., alla presenza dell'Autorità di Gestione e del Responsabile di Misura, presso le sedi della Regioni. Sulla base di apposita scheda, sono state acquisite informazioni relative allo scostamento (rilevato attraverso MONIT) tra gli importi impegnati e quelli pagati, con l'obiettivo di verificare la reale capacità di spesa dei progetti, tenuto conto sia della scadenza di presentazione della rendicontazione comunitaria sia dell'obiettivo di più ampio respiro della chiusura dei progetti entro il termine previsto dagli interventi.

Quindi è stato effettuato un esame della documentazione necessaria all'individuazione delle eventuali problematiche connesse alla realizzazione del progetto che si riverberano negativamente sull'avanzamento della spesa, tenendo conto non solo dello stato procedurale e di realizzazione dello stesso, ma anche delle criticità individuate.

Nel corso della verifica il Componente ha acquisito inoltre tutte le informazioni concernenti:

- l'importo totale del progetto;
- l'importo totale ammesso;
- l'importo totale impegnato;
- l'importo dei lavori totali e ammessi.

Inoltre, è stato richiesto al Beneficiario Finale di fornire per ciascun progetto la situazione aggiornata dei pagamenti eseguiti e una previsione di quelli eseguibili entro il 31/12/2006 e il 31/12/2008.

## **3. I risultati finanziari conseguiti**

Le risultanze della verifica, sulla base delle informazioni, della documentazione esaminata e del confronto con i responsabili dei singoli progetti, sono state riportate nei seguenti report:

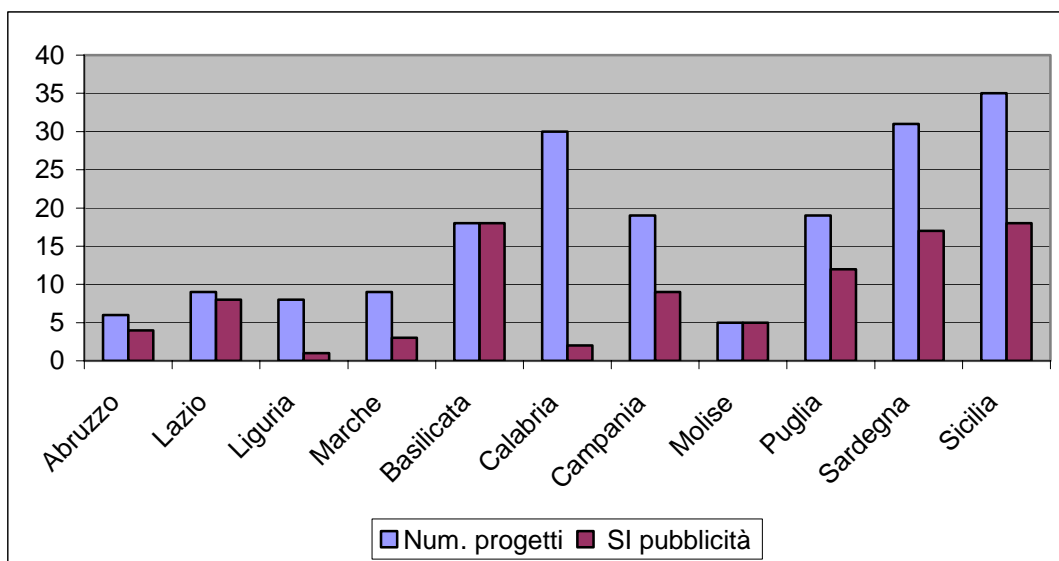
- **Allegato 1** - Riepilogo per intervento delle previsioni di rendicontazione entro il 31/12/2006;
- **Allegato 2** - Stato di avanzamento finanziario dei progetti verificati;
- **Allegato 3** - Sintesi delle risultanze di verifica per progetto;

#### 4.1 Stato di realizzazione e di avanzamento finanziario dei progetti verificati

Sulla base delle informazioni raccolte e verificate nel corso dei controlli da parte dei componenti UVER, è emerso che **per i 189 progetti, oggetto dei campioni selezionati**, verificati presenti nel database MONIT:

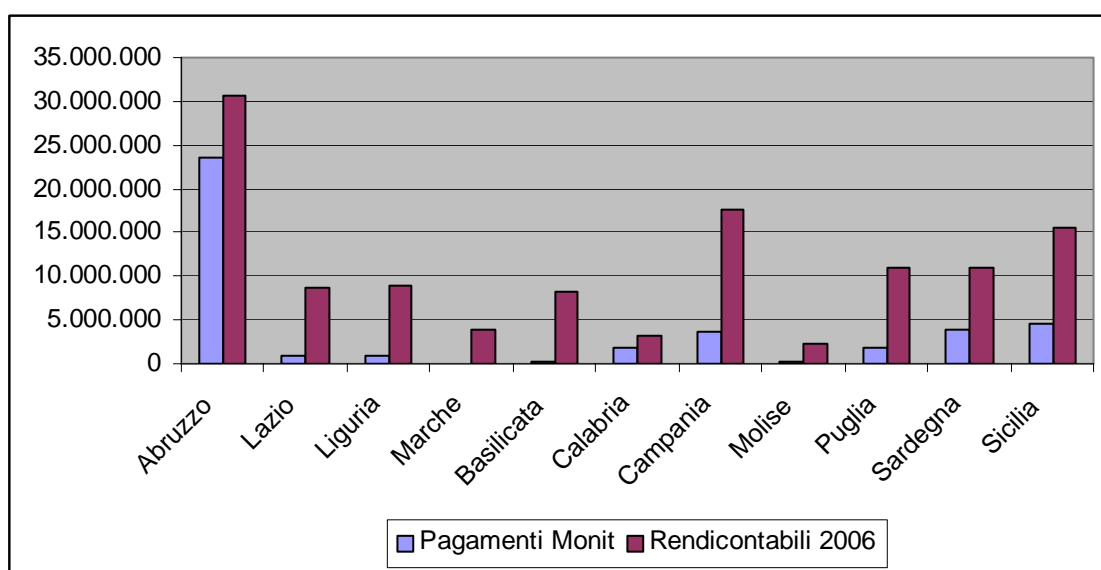
- lo stato di realizzazione rilevato è risultato per **19 progetti “realizzato”** (il 10,1 %), per **149 “realizzabile”** (il 78,8 %) e per **21 “non realizzabile”** – l’11,1 % - (di cui 17 della Calabria e 1 dell’Abruzzo che sono stati dichiarati, all’atto della verifica, stralciati ai fini della rendicontazione comunitaria);
- **la percentuale di avanzamento finanziario ha superato la soglia del 15% in 83 casi** – il 44% - (per i progetti selezionati nel campione in esame i dati risultanti – nel database MONIT - indicavano un avanzamento finanziario inferiore );
- **soltanto 8 progetti (il 3,7%) sono risultati con importi “soprasoglia”** rispetto alla normativa comunitaria sugli appalti e **in 129 casi (il 68,2%) si è proceduto all’aggiudicazione dei lavori con la procedura del “pubblico incanto”**;
- **per 97 progetti (il 51,3 %) è stata rilevata**, secondo quanto dichiarato dai beneficiari finali all’atto della verifica, **l’applicazione della normativa comunitaria in materia di informazione e pubblicità**, come rappresentato nel seguente grafico organizzato per regione – intervento – (cfr. Allegato 3):

**Grafico 1: Applicazione della normativa comunitaria in materia di pubblicità**



- Gli importi complessivi certificabili al 31.12.2006<sup>1</sup> per i 189 progetti esaminati ammontano a 121.048.587,20 euro e pertanto, dal confronto di questo dato con quello relativo ai pagamenti MONIT e/o comunicati dalla Regione, risulta che la differenza prevista al 31.12.2006 è di 79.304.316,99 euro. Nel seguente grafico è riportata la situazione di ciascuno degli interventi esaminati (cfr. Allegato 1):

**Grafico 2: Spesa certificabile entro il 31/12/2006 per i progetti verificati**



Infine, per 148 progetti su 189 (il 78,3%) è stata prevista la chiusura e la possibilità di rendicontare tutte le spese ammissibili entro i termini previsti dagli interventi, mentre per 20 progetti è prevedibile la non completa rendicontazione entro le scadenze programmate (31.12.2008). Per i restanti 21 progetti (in particolare 19 della regione Calabria), come sopra esposto, non è invece prevista nessuna rendicontazione.

#### **4.2 Collaborazione fornita dai Responsabili di misura**

Ai componenti UVER, incaricati delle verifiche in loco, è stato richiesto di inserire una valutazione sul livello di collaborazione fornita dai Responsabili di Misura interessati.

Il risultato delle valutazioni è stato riepilogato nella successiva **tabella 8**.

<sup>1</sup> Per importo complessivo certificabile, nel presente rapporto, si devono intendere i pagamenti realizzabili dai progetti esaminati in tempo utile per la rendicontazione, come stimati dal Beneficiario finale e ritenuti congrui dall'UVER in relazione alle informazioni acquisite in occasione della verifica.

**Tabella 8: Informazioni sul livello di collaborazione fornita dai Responsabili di Misura**

<b>Regioni</b>	<b>Assente fisicamente ma presente giuridicamente - presenza di suo/i collaboratore/i (aggiornato/i)</b>	<b>Assente giuridicamente - presenza di altri soggetti regionali (aggiornati)</b>	<b>Presente (aggiornato)</b>
<b>ABRUZZO</b>			<b>2</b>
<b>LAZIO</b>			<b>2</b>
<b>LIGURIA</b>			<b>4</b>
<b>MARCHE</b>		<b>1</b>	<b>2</b>
<b>BASILICATA</b>	<b>1</b>		<b>3</b>
<b>CALABRIA</b>			<b>5</b>
<b>CAMPANIA</b>	<b>4</b>		<b>3</b>
<b>MOLISE</b>	<b>1</b>		<b>1</b>
<b>PUGLIA</b>			<b>4</b>
<b>SARDEGNA</b>	<b>1</b>		<b>7</b>
<b>SICILIA</b>	<b>4</b>		<b>2</b>
<b>TOTALI</b>	<b>11</b>	<b>1</b>	<b>35</b>

Rispetto all’analoga valutazione eseguita su quattro regioni (Calabria, Campania, Puglia e Sicilia) nella precedente attività di verifica per l’anno 2005 (per 4 misure su 32 i Responsabili di misura non erano stati presenti e non si erano fatti rappresentare da altri soggetti aggiornati), si evidenzia un miglioramento del livello di collaborazione, in quanto in tutti i casi i Responsabili di misura sono stati presenti o si sono fatti rappresentare da altri soggetti fornendo in modo aggiornato le informazioni richieste.

### **4.3 Le criticità riscontrate**

Nel corso dell’attività di verifica UVER sono state riscontrate differenti tipologie di criticità che possono costituire un ostacolo alla normale realizzazione dei progetti e alla rendicontazione delle spese previste.

Le differenti tipologie di criticità riscontrate all’atto della verifica sono state raggruppate in 14 categorie (nella categoria definita come “Altro” sono state fatte rientrare le criticità non inserite nelle altre 13 categorie già classificate).

Complessivamente, su un totale di 189 interventi verificati, 81 interventi - pari al 42,9% del totale - presentavano una o più criticità per un totale di 102 criticità riscontrate.

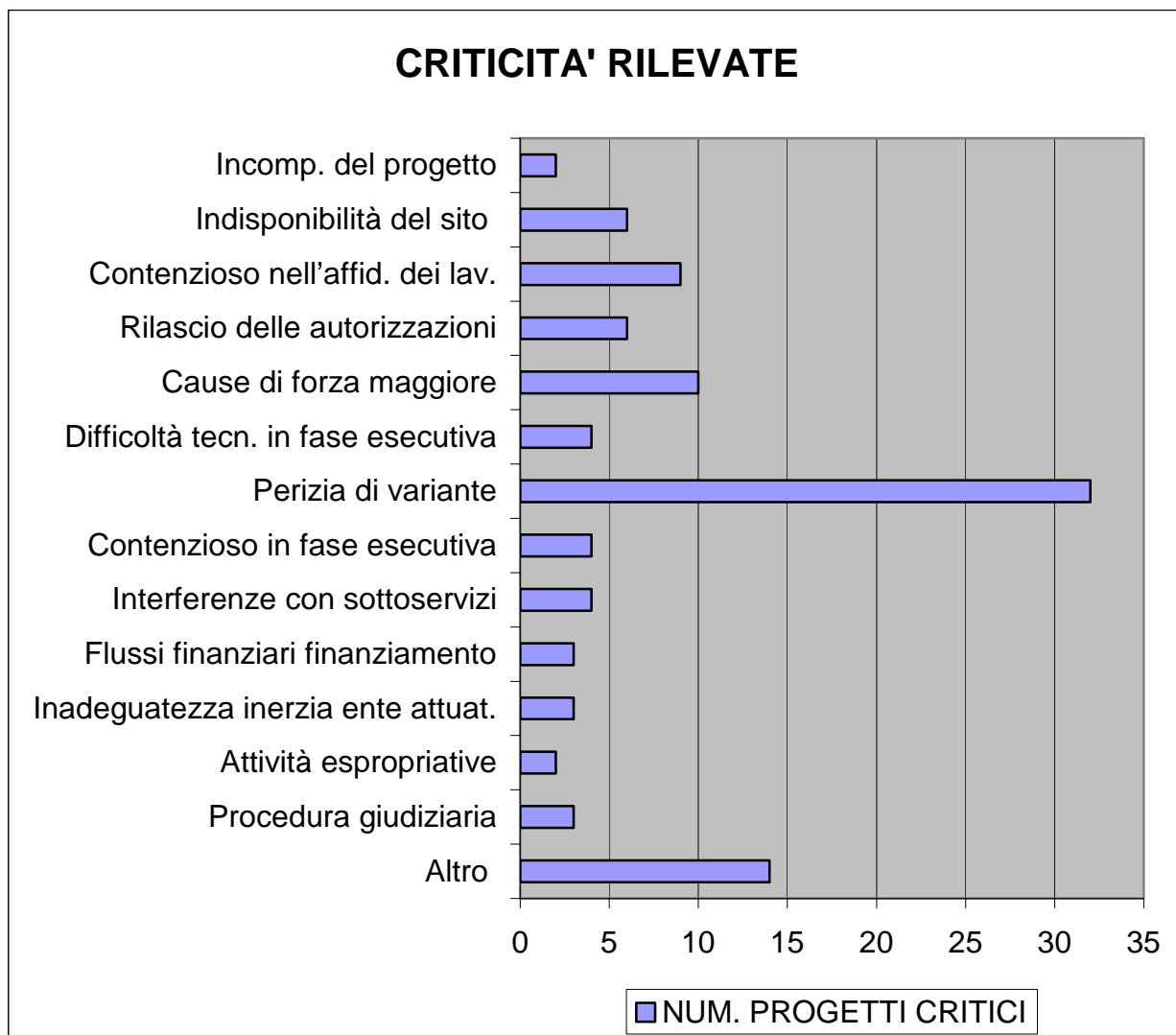
In particolare:

- per il POR Basilicata sono state riscontrate 6 criticità, riguardanti 4 dei 18 progetti oggetto di indagine;

- **per il POR Calabria 17 progetti dei 30 selezionati sono stati stralciati dalla rendicontazione;** si sono inoltre riscontrate 5 criticità, riguardanti 4 dei restanti 13 progetti oggetto di indagine;
- per il POR Campania sono state riscontrate 21 criticità, riguardanti 16 dei 19 progetti oggetto di indagine;
- per il POR Molise sono state riscontrate 2 criticità riguardanti 2 dei 5 progetti oggetto di indagine;
- per il POR Puglia sono state riscontrate 14 criticità, riguardanti su 12 dei 19 progetti oggetto di indagine;
- per il POR Sardegna sono state riscontrate 15 criticità riguardanti 10 dei 31 progetti oggetto di indagine;
- per il POR Sicilia sono state riscontrate 17 criticità, riguardanti 15 dei 35 progetti oggetto di indagine;
- **per il DOCUP Abruzzo 1 progetto dei 6 selezionati è stato stralciato dalla rendicontazione** e sono state riscontrate 4 criticità, riguardanti 3 dei restanti 5 progetti oggetto di indagine;
- per il DOCUP Lazio sono state riscontrate 10 criticità, riguardanti 7 dei 9 progetti oggetto di indagine;
- per il DOCUP Liguria sono state riscontrate 9 criticità, riguardanti tutti gli 8 progetti oggetto di indagine;
- per il DOCUP Marche non sono state riscontrate criticità.

Nel grafico sottostante è rappresentato il numero delle criticità riscontrate all'atto della verifica e distinte nelle 14 tipologie:

**Grafico 3 – Distribuzione delle criticità per tipologia**

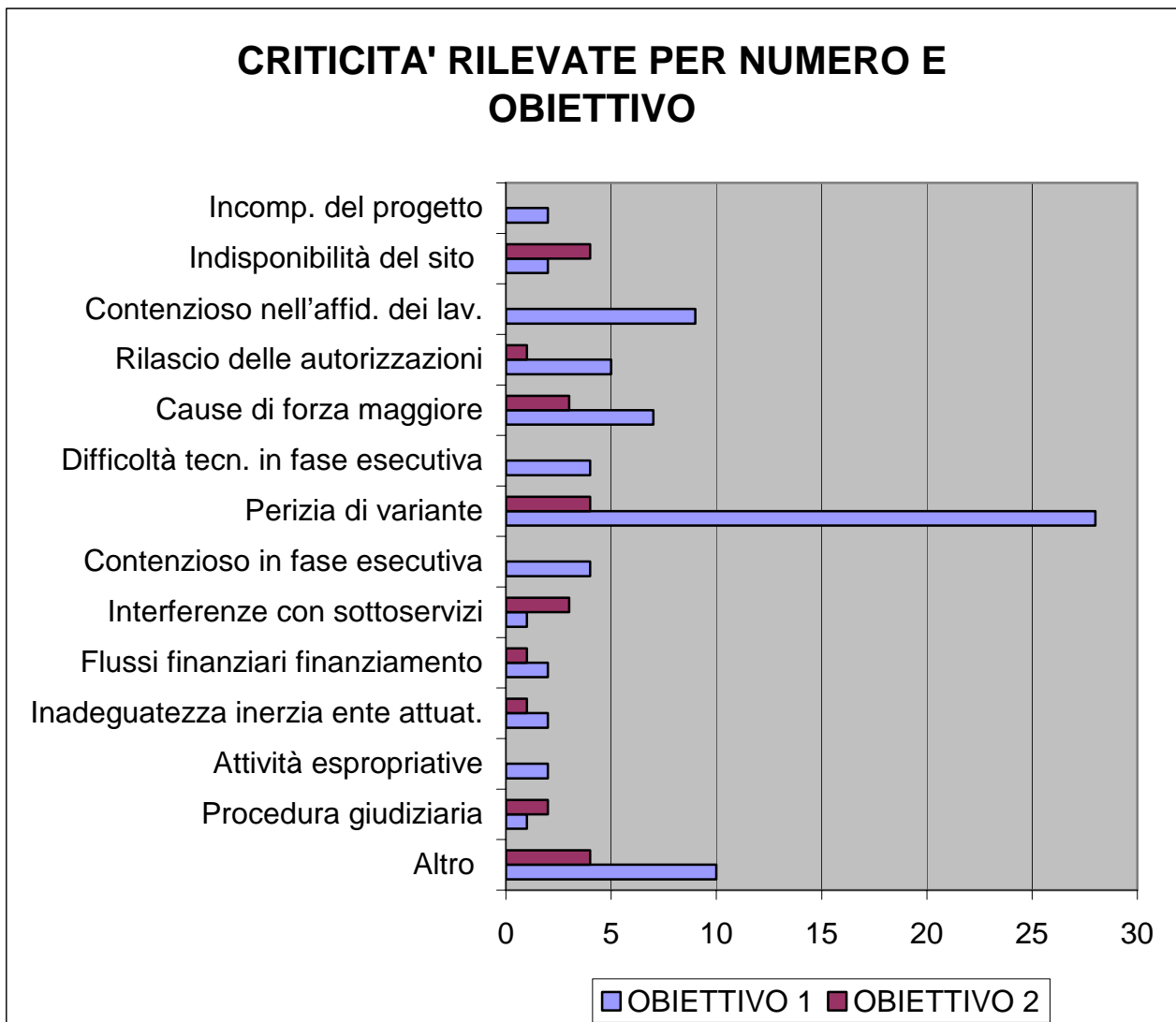


La criticità rilevata con maggiore frequenza durante le verifiche in loco attiene alla redazione e/o approvazione di perizia di variante, riscontrata nella maggior parte dei POR Obiettivo 1 e, per l'Obiettivo 2, nel DOCUP Liguria, per un totale di 32 casi; il mancato o ritardato rilascio delle autorizzazioni costituisce una criticità riscontrata in 6 interventi, così come l'indisponibilità del sito o degli immobili; le cause di forza maggiore hanno inciso in 10 casi. Le criticità non inserite nelle 13 categorie individuate e rientranti nella categoria residuale "Altro" sono pari a 14 casi.

Nella maggior parte dei casi esaminati, i maggiori ostacoli alla realizzazione provengono comunque da una progettazione non sufficientemente rispondente alle reali condizioni operative.

Il successivo grafico riporta la quantificazione delle diverse tipologie di criticità ripartite tra Obiettivo 1 e Obiettivo 2:

**Grafico 4 – Distribuzione delle criticità per obiettivo**



Si segnala infine l'alta concentrazione di criticità legate al contenzioso, sia nella fase di affidamento dei lavori sia in fase esecutiva, riguardante principalmente i progetti relativi al POR della Regione Siciliana, in cui sono stati registrati il 61,5% di casi relativi a tale tipologia di criticità, rilevata complessivamente in 13 progetti.

#### **4.4 Analisi delle criticità per priorità del QCS e dei DOCUP**

Come precedentemente illustrato, il campione dei progetti oggetto di verifica è stato selezionato sulla base di parametri finanziari, che hanno permesso di individuare dei campioni di

progetti con particolare criticità rispetto alla certificazione di spesa attesa: 1) appartenenti a misure “critiche”, ossia con un rapporto percentuale tra i pagamenti eseguiti e importo complessivo assegnato alla misura inferiore ad una percentuale stabilita; 2) con una percentuale di avanzamento finanziario dei pagamenti, rispetto agli impegni, inferiore al 15%. Ulteriori progetti “critici” sono stati inoltre segnalati direttamente dalle Autorità di gestione dei Programmi operativi.

Nella tabella sottostante viene riportata la distribuzione per intervento regionale e per asse prioritario - settore dei 189 progetti facenti parte del campione selezionato:

**Tabella 9: distribuzione per intervento e asse prioritario - settore dei progetti verificati**

ASSE / SETTORE	NUMERO PROGETTI PER INTERVENTO												TOT
	BAS	CAL	CAM	MOL	PUG	SAR	SIC	ABR	LAZ	LIG	MAR	TOT	
<b>RISORSE NATURALI</b>													
Rete Ecologica.	2		3			1							6
Difesa Suolo			3			2							5
Energia		1		1								4	6
Ciclo integrato dell'acqua		10			12					1			23
Rifiuti			1		1	1			1				4
Monitoraggio Ambientale			2										2
Interventi sulle Aree Costiere							2						2
													<b>48</b>
<b>RISORSE CULTURALI</b>													
Recupero patrim.cultur.amb.	5		6		3	12	25						51
Servizi attività culturali						5							5
													<b>56</b>
<b>RISORSE UMANE</b>													
Infrastrutture per inclus.scol						2							2
													<b>2</b>
<b>SVILUPPO LOCALE</b>													
Infrastr. Aree industr, artig, serv	3			4			3	5		2			17
Potenziamento PMI							1						1
Infrastrutture turistiche		4	3			5	2		8				22
Promozione sistemi prod locali		4											4
													<b>44</b>
<b>CITTA'</b>													
Recupero e riqualificaz. Urbana	8	11	1		3	3	2			2			30
Interv. A favore economia sociale										3			3
													<b>33</b>
<b>RETI E NODI DI SERVIZIO</b>													
Razionalizzazione sistema trasporti								1				1	2
Infrastrutture portuali												4	4
													<b>6</b>
<b>TOTALI</b>	18	30	19	5	19	31	35	6	9	8	9		<b>189</b>

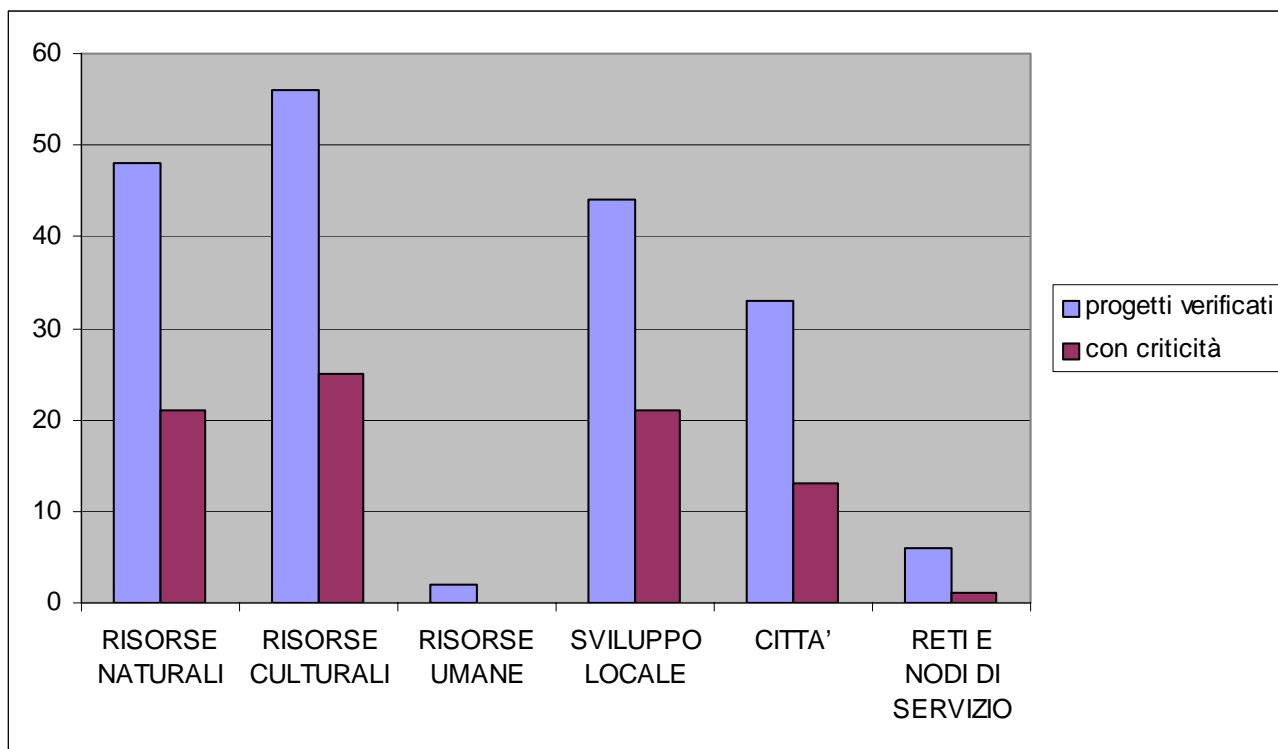
Dall'analisi del campione selezionato effettuata per priorità si rileva una criticità sistematica – riferibile alla maggior parte degli interventi in esame - relativamente ad alcune misure afferenti a settori rilevanti per la strategia del QCS e dei DOCUP.

La maggior parte dei progetti presenti nel campione riguarda infatti misure ricomprese nei seguenti assi prioritari:

- **risorse naturali** (in totale 48), in particolare per alcuni POR dell'obiettivo 1 sono emerse criticità per progetti finanziati nell'ambito delle risorse idriche e nei settori della rete ecologica e dei rifiuti;
- **risorse culturali** (in totale 56), in particolare per il recupero del patrimonio culturale e ambientale;
- **sviluppo locale** (in totale 44), in particolare per interventi infrastrutturali nel settore del turismo e infrastrutturazione delle aree industriali e artigianali;
- **città** (in totale 33), in particolare per il recupero e la riqualificazione urbana.

A seguito delle verifiche effettuate, i progetti con criticità (pari al 42,9% dei progetti verificati) sono distribuiti come riportato nel seguente grafico :

**Grafico 5 - Confronto tra i progetti verificati e i progetti con criticità per asse prioritario**

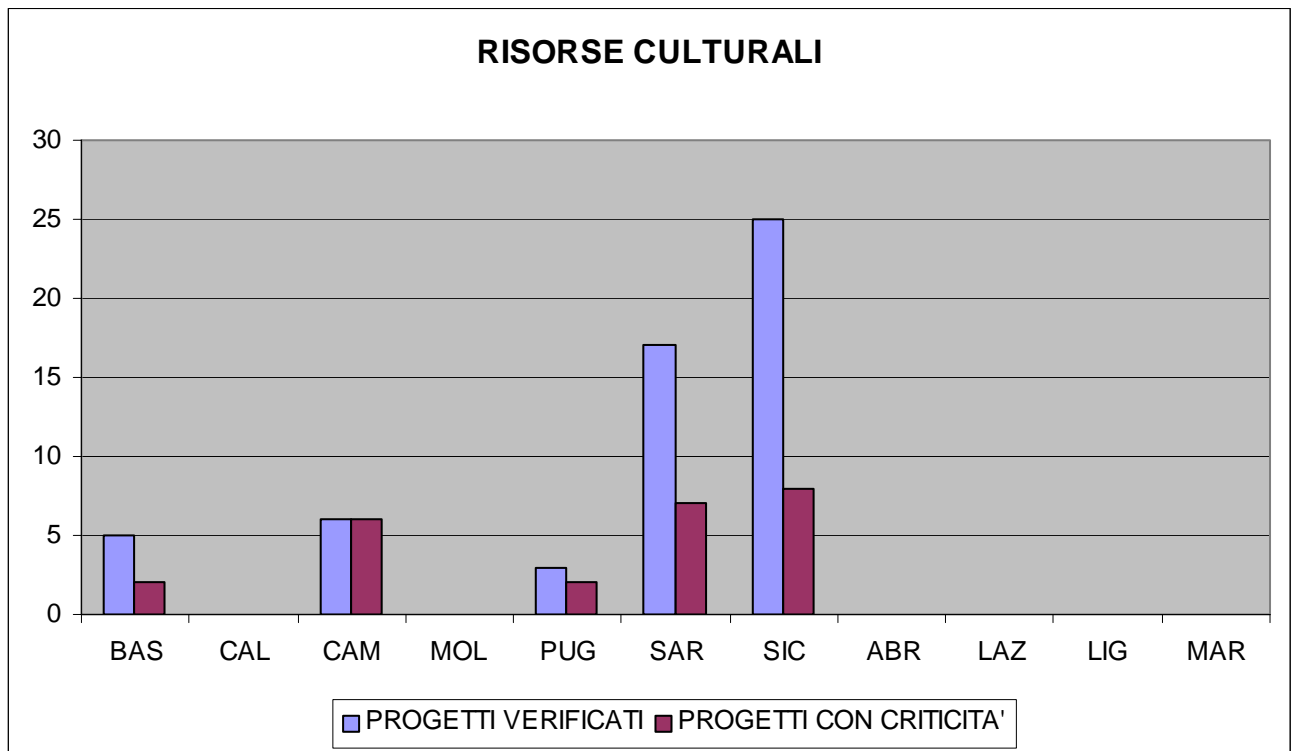


La maggior parte delle criticità sono infatti state rilevate per gli stessi settori prioritari precedentemente evidenziati, in particolare nei seguenti settori in cui gli obiettivi della programmazione 2000-2006 erano stati perseguiti in un'ottica di integrazione:

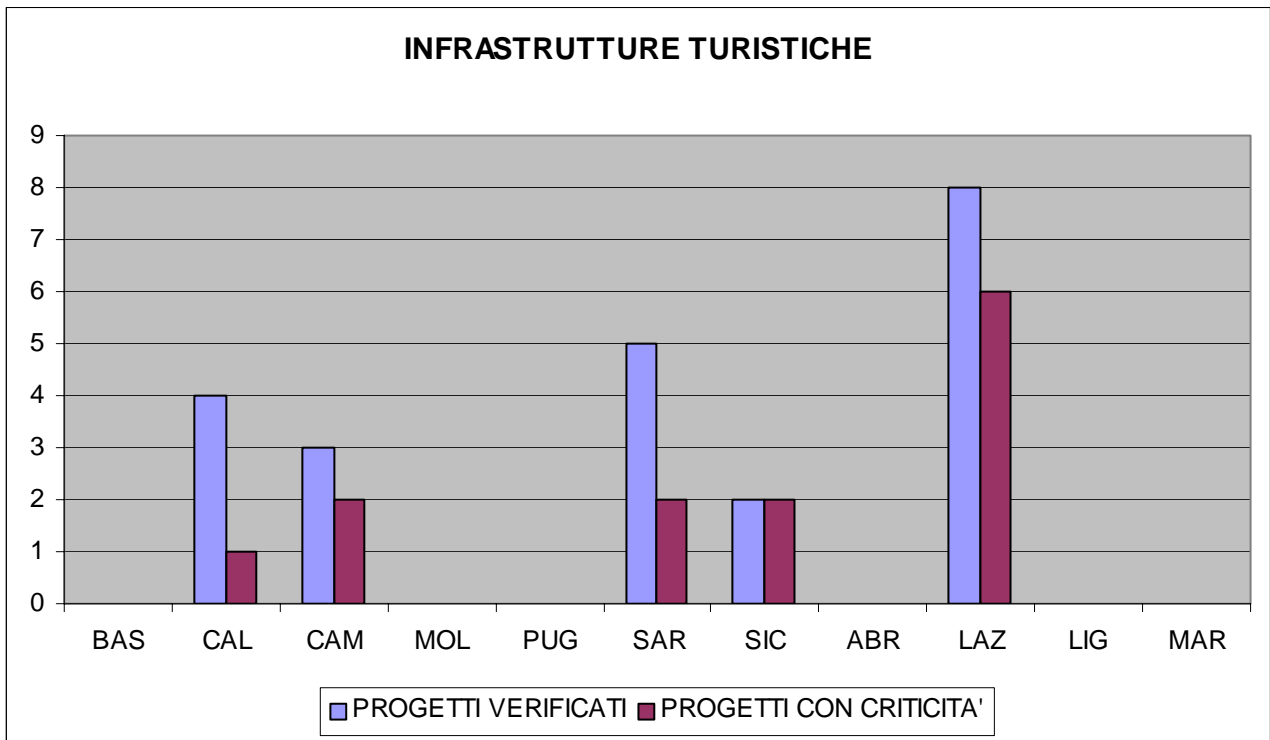
- **risorse culturali** (dove sono risultati critici 25 progetti sui 56 verificati);
- **infrastrutture turistiche** (13 progetti su 22);
- **rete ecologica** (5 progetti su 6).

Nei successivi grafici si evidenzia la distribuzione regionale delle criticità per le risorse culturali e le infrastrutture turistiche :

**Grafico 6 - Risorse culturali – confronto per regione tra i progetti verificati e i progetti con criticità**

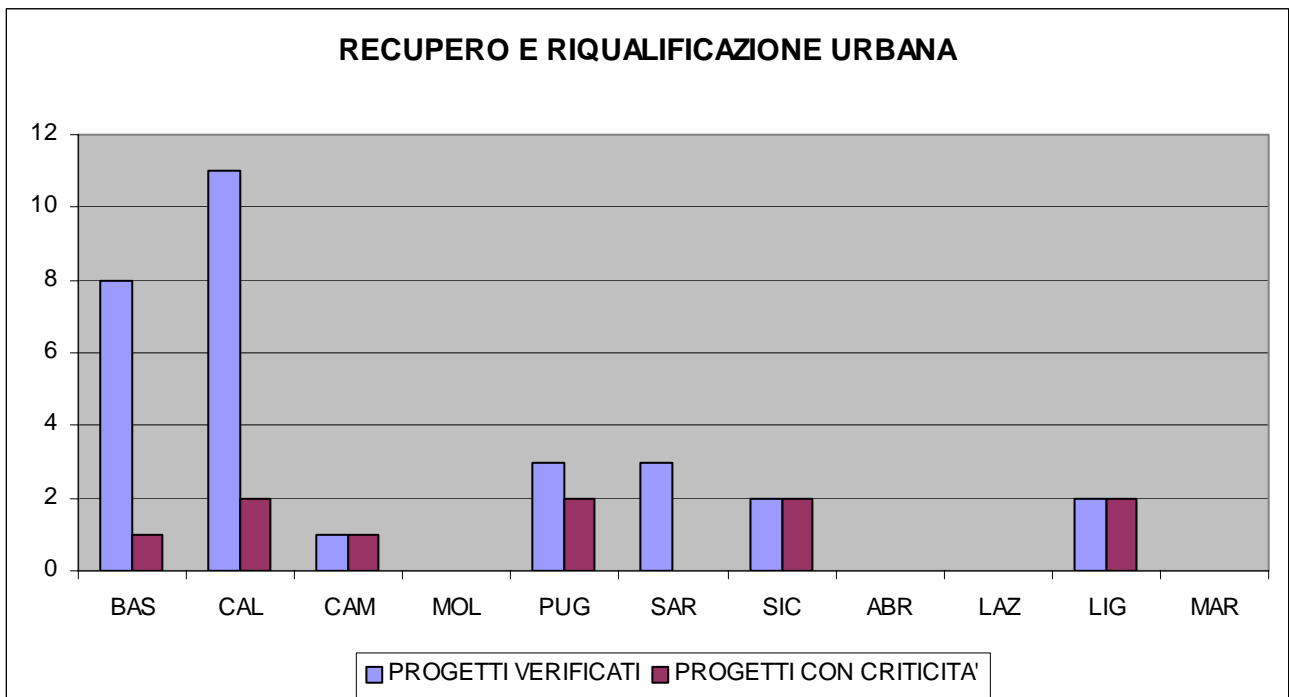


**Grafico 7 - Infrastrutture turistiche – confronto per regione tra i progetti verificati e i progetti con criticità**



Criticità permangono inoltre nel settore del **recupero e riqualificazione urbana** (10 su 30: cfr grafico 8) e delle **infrastrutture per le aree industriali e artigianali** (7 su 17).

**Grafico 8 - Recupero e riqualificazione urbana – confronto per regione tra i progetti verificati e i progetti con criticità**



Per quanto riguarda infine gli altri settori afferenti all'Asse risorse naturali, per le risorse idriche presentano criticità 10 progetti su 23, nel settore rifiuti risultano critici 2 progetti su 4.

#### **4.5 Importi certificabili entro il 31.12.2006**

Le verifiche dell'UVER hanno permesso di rilevare un quadro aggiornato dello stato di avanzamento finanziario dei progetti cofinanziati con il fondo FESR e di anticipare una previsione delle possibili capacità di recupero della spesa attesa, anche per effetto dell'intervento dell'UVER e dell'impulso così trasmesso, al 31.12.2006.

In particolare emerge dalle schede di rendicontazione compilate in sede di verifica che le nuove spese certificabili (come precedentemente definite) entro il 31.12.2006 e comunque in tempo utile per la rendicontazione comunitaria, ammontano ad un importo complessivo pari a circa 79.304.316,99 euro.

Tale previsione potrà essere confermata soltanto in una fase successiva al 31.12.2006, con il riscontro nel dettaglio delle spese effettivamente rendicontate e certificate alla Commissione sui singoli progetti sottoposti a verifica, consentendo di quantificare quanto sia stato riassorbito il "rischio disimpegno" che ha motivato l'intervento dell'UVER.

**ALLEGATO 1 - Riepilogo per intervento delle previsioni di rendicontazione entro il 31/12/2006**

Intervento	Numero progetti verificati	Numero misure	Numero Beneficiari finali	Importi pagamenti rilevati in Monitweb	Importi della spesa rendicontabile entro il 31/12/2006	Differenza
2000IT162DO002 DOCUP ABRUZZO	6	2	6	23.551.969,18	30.766.240,84	7.214.271,66
2000IT162DO006 DOCUP LIGURIA	8	4	8	922.870,04	8.898.217,18	7.975.347,14
2000IT162DO009 DOCUP LAZIO	9	2	9	898.774,52	8.673.487,20	7.774.712,68
2000IT162DO011 DOCUP MARCHE	9	3	5	33.150,16	3.908.623,12	3.875.472,96
1999IT161PO012 P.O.R. Basilicata	18	4	11	215.314,43	8.205.169,08	7.989.854,65
1999IT161PO006 P.O.R. Calabria	30	5	7	1.837.828,32	3.129.145,48	1.291.317,16
1999IT161PO007 P.O.R. Campania	19	7	16	3.762.993,69	17.677.485,47	13.914.491,78
1999IT161PO008 P.O.R. Molise	5	2	4	310.721,77	2.183.700,83	1.872.979,06
1999IT161PO009 P.O.R. Puglia	19	4	18	1.741.423,59	10.977.733,62	9.236.310,03
1999IT161PO010 P.O.R. Sardegna	31	8	11	3.969.340,87	11.072.832,34	7.103.491,47
1999IT161PO011 P.O.R. Sicilia	35	6	28	4.499.883,64	15.555.952,04	11.056.068,40
<b>TOTALI</b>	<b>189</b>	<b>47</b>	<b>123</b>	<b>41.744.270,21</b>	<b>121.048.587,20</b>	<b>79.304.316,99</b>

# STATO DI AVANZAMENTO FINANZIARIO DEI PROGETTI VERIFICATI

## 2000IT162DO002 DOCUP ABRUZZO

Codice Uver	Codice Progetto	Titolo	Numero progetti	Importo progetto	Quota ammessa totale	Impegno netto totale beneficiario	Pagamento Monit	Pagamento Beneficiario al ...	Differenza alla verifica	Importo complessivo certificabile	Differenza prevista al 31/12/2006
-------------	-----------------	--------	-----------------	------------------	----------------------	-----------------------------------	-----------------	-------------------------------	--------------------------	-----------------------------------	-----------------------------------

### Asse 1 Misura 2 RIQUAL. E MIGL. DOTAZ. INFR. SIST. LOC.

Beneficiario Finale: COMUNE DI FILETTO

30696	-0 -34	LAVORI DI COMPLETAMENTO URBANIZZAZIONE PRIMARIA AREE INDUSTRIALI		812.264,89	812.264,89	735.200,26	58.371,08	640.416,23	30-09-06	582.045,15	640.416,23	582.045,15
-------	--------	--	--	------------	------------	------------	-----------	------------	----------	------------	------------	------------

Beneficiario Finale: COMUNE DI L'AQUILA

30697	-0 -37	OPERE DI URBANIZZAZIONE PAAP DI PILE RIQUALIFICAZIONE E COMPLETAMENTO		821.430,32	821.430,32	758.644,24		62.400,00	30-09-06	62.400,00	292.400,00	292.400,00
-------	--------	---	--	------------	------------	------------	--	-----------	----------	-----------	------------	------------

Beneficiario Finale: COMUNE DI MARTINSICURO

30698	-0 -65	SISTEMAZIONE E COMPLETAMENTO DELLE AREE INDUSTRIALI ED ARTIGIANALI -		1.439.002,00	955.910,85	910.254,05	55.947,22	276.502,64	30-09-06	220.555,42	500.000,00	444.052,78
-------	--------	--	--	--------------	------------	------------	-----------	------------	----------	------------	------------	------------

Beneficiario Finale: COMUNE DI SAN GIOVANNI TEATINO

30699	-0 -66	REALIZZAZIONE DELLE INFRASTRUTTURE A SERVIZIO DELL'AREA ARTIG D2 VIA CAVOUR		978.000,00	978.000,00	682.637,29	7.955,75	36.912,52	30-09-06	28.956,77	157.000,00	149.044,25
-------	--------	---	--	------------	------------	------------	----------	-----------	----------	-----------	------------	------------

Beneficiario Finale: FERROVIA ADRIATICO SANGRITANA - F.A.S. S.P.A.

30695	-0 -24	REALIZZAZIONE TRATTA FERROVIARIA BOMBA-S.MARIA				12.614.796,25				0,00		0,00
-------	--------	--	--	--	--	---------------	--	--	--	------	--	------

Totali Misura 1.2			5	4.050.697,21	3.567.606,06	15.701.532,09	122.274,05	1.016.231,39		893.957,34	1.589.816,23	1.467.542,18
Totali Asse 1			5	4.050.697,21	3.567.606,06	15.701.532,09	122.274,05	1.016.231,39		893.957,34	1.589.816,23	1.467.542,18
Totali DOCUP ABRUZZO(campione)			5	4.050.697,21	3.567.606,06	15.701.532,09	122.274,05	1.016.231,39		893.957,34	1.589.816,23	1.467.542,18

### Asse 1 Misura 1 SISTEMA INTERMODALE REGIONALE

#### Sottomisura Sistema Intermodale Regionale

Beneficiario Finale:

30720	- -	INTERPORTO VAL PESCARA		118.369.627,09	118.369.627,09	44.449.942,86		25.851.513,51	18-10-06	25.851.513,51	29.176.424,61	29.176.424,61
-------	-----	------------------------	--	----------------	----------------	---------------	--	---------------	----------	---------------	---------------	---------------

Totali Misura 1.1			1	118.369.627,09	118.369.627,09	44.449.942,86		25.851.513,51		25.851.513,51	29.176.424,61	29.176.424,61
-------------------	--	--	---	----------------	----------------	---------------	--	---------------	--	---------------	---------------	---------------

Totali Asse 1			1	118.369.627,09	118.369.627,09	44.449.942,86		25.851.513,51		25.851.513,51	29.176.424,61	29.176.424,61
---------------	--	--	---	----------------	----------------	---------------	--	---------------	--	---------------	---------------	---------------

Totali DOCUP ABRUZZO(Integrazione campione)			1	118.369.627,09	118.369.627,09	44.449.942,86		25.851.513,51		25.851.513,51	29.176.424,61	29.176.424,61
---	--	--	---	----------------	----------------	---------------	--	---------------	--	---------------	---------------	---------------

Totali DOCUP ABRUZZO			6	122.420.324,30	121.937.233,15	60.151.474,95	122.274,05	26.867.744,90		26.745.470,85	30.766.240,84	30.643.966,79
----------------------	--	--	---	----------------	----------------	---------------	------------	---------------	--	---------------	---------------	---------------

## 2000IT162DO009 DOCUP LAZIO

Codice Uver	Codice Progetto	Titolo	Numero progetti	Importo progetto	Quota ammessa totale	Impegno netto totale beneficiario	Pagamento Monit	Pagamento Beneficiario al ...	Differenza alla verifica	Importo complessivo certificabile	Differenza prevista al 31/12/2006
-------------	-----------------	--------	-----------------	------------------	----------------------	-----------------------------------	-----------------	-------------------------------	--------------------------	-----------------------------------	-----------------------------------

**Asse 1 Misura 1.2 SIST. RACCOLTA TRATTAMENTO RIFIUTI**Beneficiario Finale: LATINA AMBIENTE SPA

30700	121-0 -35	PROGETTO PER IL POTENZIAMENTO DELLE RACCOLTE DIFFERENZIATE NEL COMUNE DI LATINA		4.163.581,00	4.004.532,22	4.004.532,22	403.739,57	2.516.161,49	13-10-06	2.112.421,92	3.318.000,00	2.914.260,43
Totali Misura 1.1.2			1	4.163.581,00	4.004.532,22	4.004.532,22	403.739,57	2.516.161,49		2.112.421,92	3.318.000,00	2.914.260,43
Totali Asse 1			1	4.163.581,00	4.004.532,22	4.004.532,22	403.739,57	2.516.161,49		2.112.421,92	3.318.000,00	2.914.260,43

**Asse 3 Misura 3.2 VALORIZ. AREE TURIS. CULTUR. AMBIENTALI****Sottomisura 3.2.1 - Recupero e valorizzazione delle aree e dei beni a fini turistici e ricettivi**Beneficiario Finale: COMUNE DI FONDI

30701	321-0 -35	RECUPERO E RINATURAZIONE DELLA DUNA LITORANEA DI FONDI-10 LOTTO FUNZIONALE		1.200.000,00	962.801,77	962.801,77	70.992,00	400.396,57	13-10-06	329.404,57	660.000,00	589.008,00
-------	-----------	--	--	--------------	------------	------------	-----------	------------	----------	------------	------------	------------

Beneficiario Finale: COMUNE DI SEZZE

30702	321-0 -42	RISTRUTTURAZIONE ANFITEATRO ITALIANO DI SEZZE		1.291.142,00	1.076.055,84	1.076.055,84	82.654,13	418.334,58	13-10-06	335.680,45	668.334,58	585.680,45
-------	-----------	---	--	--------------	--------------	--------------	-----------	------------	----------	------------	------------	------------

Beneficiario Finale: COMUNE DI TERRACINA

30703	321-0 -43	REALIZZAZIONE DI UN PERCORSO TURISTICO E NATURALISTICO CICLABILE LUNGO LA VIA D'		867.750,00	867.750,00	867.750,00	65.744,61	403.152,62	16-10-06	337.408,01	553.152,62	487.408,01
-------	-----------	--	--	------------	------------	------------	-----------	------------	----------	------------	------------	------------

**Sottomisura 3.2.2 - Sviluppo del patrimonio ricettivo pubblico in aree ad alta potenzialità turistica**Beneficiario Finale: Comune di Bagnoregio

30704	322-0 -30	COSTRUZIONE DI UN PALAZZETTO DELLO SPORT		1.281.610,00	1.281.610,00	1.281.610,00	95.481,08	706.371,21	17-10-06	610.890,13	1.056.000,00	960.518,92
-------	-----------	--	--	--------------	--------------	--------------	-----------	------------	----------	------------	--------------	------------

Beneficiario Finale: Comune di Graffignano

30706	322-0 -47	COMPLETAMENTO RECUPERO CASONE S.CROCE-OSTELLO		938.097,54	801.891,23	801.891,23	0,00	159.417,48	16-10-06	159.417,48	600.000,00	600.000,00
-------	-----------	---	--	------------	------------	------------	------	------------	----------	------------	------------	------------

Beneficiario Finale: COMUNE DI RIETI

30705	322-0 -34	COMPLETAMENTO POLO SPORTIVO 5 CONFINI III LOTTO		900.000,00	766.118,43	766.118,43	80.803,13	312.000,00	17-10-06	231.196,87	550.000,00	469.196,87
-------	-----------	---	--	------------	------------	------------	-----------	------------	----------	------------	------------	------------

Beneficiario Finale: COMUNITA' MONTANA DEI MONTI LEPINI - ZONA XIII

30707	322-0 -59	INTERVENTI DI PROMOZIONE DELL'OFFERTA TURISTICA DELL'AREA STILE		1.415.766,00	1.274.189,40	1.274.189,40	99.360,00	420.000,00	17-10-06	320.640,00	668.000,00	568.640,00
-------	-----------	---	--	--------------	--------------	--------------	-----------	------------	----------	------------	------------	------------

## 2000IT162DO009 DOCUP LAZIO

Codice Uver	Codice Progetto	Titolo	Numero progetti	Importo progetto	Quota ammessa totale	Impegno netto totale beneficiario	Pagamento Monit	Pagamento Beneficiario al ...	Differenza alla verifica	Importo complessivo certificabile	Differenza prevista al 31/12/2006
-------------	-----------------	--------	-----------------	------------------	----------------------	-----------------------------------	-----------------	-------------------------------	--------------------------	-----------------------------------	-----------------------------------

**Asse 3 Misura 3.2 VALORIZ. AREE TURIS. CULTUR. AMBIENTALI****Sottomisura 3.2.4 - Valorizzazione dei centri storici minori e risanamento urbanistico**Beneficiario Finale: Comune di Piedimonte San Germano

30708	324-0 -32	LAVORI DI COMPLETAMENTO E RECUPERO LOCALITA' CASTELLO CENTRO STORICO - COMUNE DI		1.136.206,00	904.331,12	904.331,12	0,00	417.345,00	17-10-06	417.345,00	600.000,00	600.000,00
Totali Misura 3.3.2			8	9.030.571,54	7.934.747,79	7.934.747,79	495.034,95	3.237.017,46		2.741.982,51	5.355.487,20	4.860.452,25
Totali Asse 3			8	9.030.571,54	7.934.747,79	7.934.747,79	495.034,95	3.237.017,46		2.741.982,51	5.355.487,20	4.860.452,25
Totali DOCUP LAZIO(campione)			9	13.194.152,54	11.939.280,01	11.939.280,01	898.774,52	5.753.178,95		4.854.404,43	8.673.487,20	7.774.712,68
Totali DOCUP LAZIO			9	13.194.152,54	11.939.280,01	11.939.280,01	898.774,52	5.753.178,95		4.854.404,43	8.673.487,20	7.774.712,68

## 2000IT162DO006 DOCUP LIGURIA

Codice Uver	Codice Progetto	Titolo	Numero progetti	Importo progetto	Quota ammessa totale	Impegno netto totale beneficiario	Pagamento Monit	Pagamento Beneficiario al ...	Differenza alla verifica	Importo complessivo certificabile	Differenza prevista al 31/12/2006
-------------	-----------------	--------	-----------------	------------------	----------------------	-----------------------------------	-----------------	-------------------------------	--------------------------	-----------------------------------	-----------------------------------

**Asse 2 Misura 4 GESTIONE CICLO INTEGRATO ACQUE**Beneficiario Finale: CONSORZIO DEPURAZIONE ACQUE DI SAVONA

30709	-0 -11	POTENZIAMENTO DEPURATORE PER ALLACCIO FOGNATURE COMUNE DI FINALE LIGURE		2.804.362,00	2.804.362,00	2.436.311,06	84.074,05	1.287.877,15	31-03-06	1.203.803,10	2.436.311,06	2.352.237,01
Totali Misura 2.4			1	2.804.362,00	2.804.362,00	2.436.311,06	84.074,05	1.287.877,15		1.203.803,10	2.436.311,06	2.352.237,01
Totali Asse 2			1	2.804.362,00	2.804.362,00	2.436.311,06	84.074,05	1.287.877,15		1.203.803,10	2.436.311,06	2.352.237,01

**Asse 3 Misura 1 AREE IND. ED AREE ECOL. ATTREZZATE**Beneficiario Finale: INSEDIAMENTI PRODUTTIVI ANTONIANA - S.R.L.

30710	-0 -4	INSEDIAMENTI PRODUTTIVI ANTONIANA SRL (D. PAGLIARI)		1.442.656,87	1.442.656,87	1.442.656,87	120.410,00	120.410,00	27-09-06	0,00	420.000,00	299.590,00
-------	-------	---	--	--------------	--------------	--------------	------------	------------	----------	------	------------	------------

**Sottomisura aree industriali ed ecologicamente attrezzate**Beneficiario Finale: SVILUPPO GENOVA S.P.A.

30711	-0 -9	SVILUPPO GENOVA SPA - PIP VALPOLCEVERA II FASE		2.801.150,89	2.801.150,89	2.801.150,89	121.249,85	678.698,88	30-06-06	557.449,03	960.000,00	838.750,15
Totali Misura 3.1			2	4.243.807,76	4.243.807,76	4.243.807,76	241.659,85	799.108,88		557.449,03	1.380.000,00	1.138.340,15

**Asse 3 Misura 4 INTERVENTI A FAVORE ECONOMIA SOCIALE****Sottomisura Infrastrutture Sociali**Beneficiario Finale: Centro Solidarietà Compagnia Delle Opere

30714	A -0 -10	DOCUP OB. 2 2000-2006 - MISURA 34 A - ASSOCIAZIONE E CENTRO DI SOLIDARIETA' DELL		3.324.741,78	3.324.741,78	2.276.880,00	296.880,00	296.880,00	27-09-06	0,00	1.768.949,00	1.472.069,00
-------	----------	--	--	--------------	--------------	--------------	------------	------------	----------	------	--------------	--------------

Beneficiario Finale: Istituto Pio Lascito Nino Baglietto

30712	A -0 -10	OB23-34A-0067/03 - ISTITUTO PIO LASCITO NINO BAGLIETTO - REALIZZAZIONE CENTRO D		902.557,76	902.557,76	870.772,34	71.185,00	71.185,00		0,00	271.185,00	200.000,00
-------	----------	---	--	------------	------------	------------	-----------	-----------	--	------	------------	------------

**Sottomisura Sostegno all'Economia Sociale**Beneficiario Finale: ISTITUTO DON BOSCO

30713	A -0 -10	OB23-34A-0080/03 - ISTITUTO DON BOSCO DI GENOVA - PROGETTO DI MANUTENZIONE STRAORDINARIA		697.671,60	697.671,60	697.671,60	10.240,00	440.694,06	27-09-06	430.454,06	697.671,60	687.431,60
Totali Misura 3.4			3	4.924.971,14	4.924.971,14	3.845.323,94	378.305,00	808.759,06		430.454,06	2.737.805,60	2.359.500,60

## 2000IT162DO006 DOCUP LIGURIA

Codice Uver	Codice Progetto	Titolo	Numero progetti	Importo progetto	Quota ammessa totale	Impegno netto totale beneficiario	Pagamento Monit	Pagamento Beneficiario al ...	Differenza alla verifica	Importo complessivo certificabile	Differenza prevista al 31/12/2006
-------------	-----------------	--------	-----------------	------------------	----------------------	-----------------------------------	-----------------	-------------------------------	--------------------------	-----------------------------------	-----------------------------------

**Asse 3 Misura 5 RIQUALIFICAZIONE URBANA****Sottomisura Recupero e infrastrutturazione aree urbane**Beneficiario Finale: CENTRO FIERISTICO DELLA SPEZIA - S.R.L.

30715	A -0 -16	CENTRO FIERISTICO DELLA SPEZIA SRL - REALIZZAZIONE CENTRO FIERISTICO - OB23-35A-		5.542.970,00	5.542.970,00	5.542.970,00	134.000,00	1.251.958,36	26-09-06	1.117.958,36	1.951.958,36	1.817.958,36
-------	----------	--	--	--------------	--------------	--------------	------------	--------------	----------	--------------	--------------	--------------

**Sottomisura Rivitalizzazione Centri Urbani**Beneficiario Finale: COMUNE DI GENOVA

30716	B -0 -16	COMUNE DI GENOVA - (PONTEDECIMO) - PARCHEGGIO		654.358,27	654.358,27	654.358,27	84.831,14	240.630,91	20-09-06	155.799,77	392.142,16	307.311,02
-------	----------	---	--	------------	------------	------------	-----------	------------	----------	------------	------------	------------

Totali Misura 3.5			2	6.197.328,27	6.197.328,27	6.197.328,27	218.831,14	1.492.589,27		1.273.758,13	2.344.100,52	2.125.269,38
Totali Asse 3			7	15.366.107,17	15.366.107,17	14.286.459,97	838.795,99	3.100.457,21		2.261.661,22	6.461.906,12	5.623.110,13
Totali DOCUP LIGURIA(campione)			8	18.170.469,17	18.170.469,17	16.722.771,03	922.870,04	4.388.334,36		3.465.464,32	8.898.217,18	7.975.347,14
Totali DOCUP LIGURIA			8	18.170.469,17	18.170.469,17	16.722.771,03	922.870,04	4.388.334,36		3.465.464,32	8.898.217,18	7.975.347,14

## 2000IT162DO011 DOCUP MARCHE

Codice Uver	Codice Progetto	Titolo	Numero progetti	Importo progetto	Quota ammessa totale	Impegno netto totale beneficiario	Pagamento Monit	Pagamento Beneficiario al ...	Differenza alla verifica	Importo complessivo certificabile	Differenza prevista al 31/12/2006
-------------	-----------------	--------	-----------------	------------------	----------------------	-----------------------------------	-----------------	-------------------------------	--------------------------	-----------------------------------	-----------------------------------

### Asse 2 Misura 2.4 INFRASTRUTTURE PORTUALI

Beneficiario Finale: Comune di Ancona

30717	1 -13 -1	COMUNE AN - SCALO DI ALAGGIO		853.255,69	750.000,00	750.000,00	28.228,40	779.998,59	02-05-05	751.770,19	750.000,00	721.771,60
30718	1 -13 -5	COMUNE AN - GRU A PORTALE		649.920,76	650.000,00	650.000,00	4.921,76	649.942,32	31-12-04	645.020,56	649.920,76	644.999,00
<b>Totali Misura 2.2.4</b>			<b>2</b>	<b>1.503.176,45</b>	<b>1.400.000,00</b>	<b>1.400.000,00</b>	<b>33.150,16</b>	<b>1.429.940,91</b>		<b>1.396.790,75</b>	<b>1.399.920,76</b>	<b>1.366.770,60</b>

### Asse 2 Misura 2.6 RAZIONALIZ. SISTEMA DEI TRASPORTI

Beneficiario Finale: COMUNITA' MONTANA DEL CATRIA E DEL NERONE - ZONA D

30719	1 -9 -6	COMUNITA4 MONTANA CATRIA E NERONE		889.928,49	929.654,88	889.928,49		889.928,86	25-06-04	889.928,86	889.928,86	889.928,86
<b>Totali Misura 2.2.6</b>			<b>1</b>	<b>889.928,49</b>	<b>929.654,88</b>	<b>889.928,49</b>		<b>889.928,86</b>		<b>889.928,86</b>	<b>889.928,86</b>	<b>889.928,86</b>
<b>Totali Asse 2</b>			<b>3</b>	<b>2.393.104,94</b>	<b>2.329.654,88</b>	<b>2.289.928,49</b>	<b>33.150,16</b>	<b>2.319.869,77</b>		<b>2.286.719,61</b>	<b>2.289.849,62</b>	<b>2.256.699,46</b>
<b>Totali DOCUP MARCHE(campione)</b>			<b>3</b>	<b>2.393.104,94</b>	<b>2.329.654,88</b>	<b>2.289.928,49</b>	<b>33.150,16</b>	<b>2.319.869,77</b>		<b>2.286.719,61</b>	<b>2.289.849,62</b>	<b>2.256.699,46</b>

### Asse 2 Misura 2.4 INFRASTRUTTURE PORTUALI

Beneficiario Finale: Comune di Civitanova Marche

30865	- -00	Allargamento molo sud		1.312.095,38	1.434.772,49	1.312.095,38				0,00	860.000,00	860.000,00
<b>Totali Misura 2.2.4</b>			<b>2</b>	<b>1.896.535,28</b>	<b>2.219.178,39</b>	<b>1.948.240,40</b>		<b>130.272,34</b>		<b>130.272,34</b>	<b>1.444.439,90</b>	<b>1.444.439,90</b>

### Asse 2 Misura 2.8 Ottimizzazione del sistema energetico

Beneficiario Finale: REGIONE MARCHE - Azienda Sanitaria Unica Regionale - ASUR

30863	- - 0	Impianto di trigenerazione – Presidio ospedaliero di San Severino Marche		1.282.194,76	1.131.348,31			37.362,51	16-11-06	37.362,51	37.362,51	37.362,51
30844	- -00	Impianto di trigenerazione – Presidio ospedaliero di Urbino		1.298.000,00	1.138.036,05			33.729,52	16-11-06	33.729,52	33.729,52	33.729,52
30864	- - 0	Centrale termica e impianto a biomasse – RSA Amandola		1.150.000,00	988.134,17			46.256,45	16-11-06	46.256,45	61.553,92	61.553,92
30843	- -0	Impianto di trigenerazione – Presidio ospedaliero di Fabriano		1.600.000,00	1.411.764,70			41.687,65	09-11-06	41.687,65	41.687,65	41.687,65
<b>Totali Misura 2.2.8</b>			<b>4</b>	<b>5.330.194,76</b>	<b>4.669.283,23</b>			<b>159.036,13</b>		<b>159.036,13</b>	<b>174.333,60</b>	<b>174.333,60</b>
<b>Totali Asse 2</b>			<b>6</b>	<b>7.226.730,04</b>	<b>6.888.461,62</b>	<b>1.948.240,40</b>		<b>289.308,47</b>		<b>289.308,47</b>	<b>1.618.773,50</b>	<b>1.618.773,50</b>

## 2000IT162DO011 DOCUP MARCHE

Codice Uver	Codice Progetto	Titolo	Numero progetti	Importo progetto	Quota ammessa totale	Impegno netto totale beneficiario	Pagamento Monit	Pagamento Beneficiario al ...	Differenza alla verifica	Importo complessivo certificabile	Differenza prevista al 31/12/2006
		Totale DOCUP MARCHE(Integrazione campione)	6	7.226.730,04	6.888.461,62	1.948.240,40		289.308,47	289.308,47	1.618.773,50	1.618.773,50
		Totale DOCUP MARCHE	9	9.619.834,98	9.218.116,50	4.238.168,89	33.150,16	2.609.178,24	2.576.028,08	3.908.623,12	3.875.472,96

Codice Uver	Codice Progetto	Titolo	Numero progetti	Importo progetto	Quota ammessa totale	Impegno netto totale beneficiario	Pagamento Monit	Pagamento Beneficiario al ...	Differenza alla verifica	Importo complessivo certificabile	Differenza prevista al 31/12/2006
-------------	-----------------	--------	-----------------	------------------	----------------------	-----------------------------------	-----------------	-------------------------------	--------------------------	-----------------------------------	-----------------------------------

**Asse 1 Misura 4 RETE ECOLOGICA****Sottomisura AZIONE B - Interventi di tutela e salvaguardia ambientale**Beneficiario Finale: COMUNITA' MONTANA ALTO BASENTO - POTENZA, CONTRADA BETLEMME

30721	-0 -11	VALORIZZAZIONE PAESAGGISTICA DELLE DOLOMITI LUCANE		2.582.284,00	2.582.284,00	2.582.284,00		590.000,00	10-10-06	590.000,00	800.000,00	800.000,00
-------	--------	--	--	--------------	--------------	--------------	--	------------	----------	------------	------------	------------

Beneficiario Finale: COMUNITA' MONTANA VAL SARMENTO

30722	-0 -11	INTERVENTI SULLA SENTIERISTICA E REALIZZAZIONE DI ITINERARI TURISTICI E TEMATICI		1.245.000,00	1.245.000,00	1.245.000,00		0,00	19-10-06	0,00	100.000,00	100.000,00
-------	--------	--	--	--------------	--------------	--------------	--	------	----------	------	------------	------------

Totali Misura 1.4		2		3.827.284,00	3.827.284,00	3.827.284,00		590.000,00		590.000,00	900.000,00	900.000,00
-------------------	--	---	--	--------------	--------------	--------------	--	------------	--	------------	------------	------------

Totali Asse 1		2		3.827.284,00	3.827.284,00	3.827.284,00		590.000,00		590.000,00	900.000,00	900.000,00
---------------	--	---	--	--------------	--------------	--------------	--	------------	--	------------	------------	------------

**Asse 2 Misura 1 TUTELA VALORIZZ. RISORSE STOR.-CULTURALI****Sottomisura Azione A - Interventi sul patrimonio storico-culturale, archivistico e librario**Beneficiario Finale: COMUNE DI BARILE

30727	-0 -11	RECUPERO EX-CONVENTO CARMELITANO "PADRE GIOVANNI MINOZZI"		1.292.000,00	1.292.000,00	1.292.000,00		120.890,00	01-04-05	120.890,00	120.890,82	120.890,82
-------	--------	---	--	--------------	--------------	--------------	--	------------	----------	------------	------------	------------

Beneficiario Finale: COMUNE DI MONTESCAGLIOSO

30725	-0 -11	RIQUALIFICAZIONE DELLE AREE ADIACENTI AL COMPLESSO MONUMENTALE "ABBZIA DI S. MI		1.305.000,00	1.305.000,00	1.305.000,00		445.120,51	18-05-06	445.120,51	650.000,00	650.000,00
-------	--------	---	--	--------------	--------------	--------------	--	------------	----------	------------	------------	------------

Beneficiario Finale: COMUNITA' MONTANA ALTO SINNI

30726	-0 -11	RECUPERO E RIQUALIFICAZIONE ANTICO MERCATO - SENISE		1.600.000,00	1.600.000,00	1.600.000,00		80.631,93	27-06-05	80.631,93	80.631,93	80.631,93
-------	--------	---	--	--------------	--------------	--------------	--	-----------	----------	-----------	-----------	-----------

Beneficiario Finale: MINISTERO PER I BENI E LE ATTIVITA' CULTURALI - Soprintendenza per i beni architettonici e paesaggistici

30723	-0 -11	PROGETTO DI CONSOLIDAMENTO E RESTAURO DEL COMPLESSO MONUMENTALE S.MARIA DI ORSOLE		1.342.788,00	1.342.788,00	1.342.788,00		819.352,91	27-07-06	819.352,91	819.352,91	819.352,91
-------	--------	---	--	--------------	--------------	--------------	--	------------	----------	------------	------------	------------

30724	-0 -11	APO BENI CULTURALI - "RECUPERO E RESTAURO DEL COMPLESSO MONUMENTALE CATTEDRALE -		1.291.142,25	1.291.142,25	1.291.142,25	27.649,34	289.804,99	23-05-06	262.155,65	400.000,00	372.350,66
-------	--------	--	--	--------------	--------------	--------------	-----------	------------	----------	------------	------------	------------

Totali Misura 2.1		5		6.830.930,25	6.830.930,25	6.830.930,25	27.649,34	1.755.800,34		1.728.151,00	2.070.875,66	2.043.226,32
-------------------	--	---	--	--------------	--------------	--------------	-----------	--------------	--	--------------	--------------	--------------

Totali Asse 2		5		6.830.930,25	6.830.930,25	6.830.930,25	27.649,34	1.755.800,34		1.728.151,00	2.070.875,66	2.043.226,32
---------------	--	---	--	--------------	--------------	--------------	-----------	--------------	--	--------------	--------------	--------------

## 1999IT161PO012 P.O.R. Basilicata

Codice Uver	Codice Progetto	Titolo	Numero progetti	Importo progetto	Quota ammessa totale	Impegno netto totale beneficiario	Pagamento Monit	Pagamento Beneficiario al ...	Differenza alla verifica	Importo complessivo certificabile	Differenza prevista al 31/12/2006	
<b>Asse 4 Misura 1 MIGL.DOTAZ.INFRAS. INDUS.ARTIG.E SERVIZI</b>												
<b>Sottomisura 1.5.1</b>												
Benefenziario Finale: <u>COMUNE DI FRANCAVILLA IN SINNI</u>												
30728	-0 -11	AREA PIP FRANCAVILLA		2.260.164,15	1.500.000,00	1.500.000,00		648.827,29	06-11-06	648.827,29	1.000.000,00	1.000.000,00
Benefenziario Finale: <u>COMUNE DI LAURIA</u>												
30729	-0 -11	LAVORI COMPLETAMENTO AREA ARTIGIANALE LOC. GALDO DI LAURIA		1.700.000,00	1.700.000,00	1.700.000,00		26.732,84	06-11-06	26.732,84	50.000,00	50.000,00
Benefenziario Finale: <u>COMUNE DI PALAZZO SAN GERVASIO</u>												
30730	-0 -11	ADEGUAMENTO AREE ARTIGIANALI		1.801.000,00	1.801.000,00	1.801.000,00		213.181,83	06-11-06	213.181,83	230.000,00	230.000,00
Totali Misura 4.1				3	5.761.164,15	5.001.000,00	5.001.000,00	888.741,96		888.741,96	1.280.000,00	1.280.000,00
Totali Asse 4				3	5.761.164,15	5.001.000,00	5.001.000,00	888.741,96		888.741,96	1.280.000,00	1.280.000,00

**Asse 5 Misura 1 POLIT.RAFFORZ. E RIQUALIFIC. AREE URBANE****Sottomisura Azione A - riqualificazione urbana**Benefenziario Finale: COMUNE DI MATERA

30731	-0 -10	RECUPERO E RESTAURO DELLE CHIESE RUPESTRI - 2° STRALCIO		2.065.666,19	1.637.506,30	2.065.666,19		2.065.827,62	07-11-06	2.065.827,62	1.637.506,30	1.637.506,30
Benefenziario Finale: <u>COMUNE DI POTENZA</u>												
30734	-0 -11	RIQUALIFICAZIONE DEI QUARTIERI GALLITELLO- UFFICI REGIONALI		1.437.588,00	1.437.588,00	1.437.588,00	10.150,33	97.322,52	07-11-06	87.172,19	97.322,52	87.172,19
30733	-0 -11	RIQUALIFICAZIONE DEI QUARTIERI FRANCIOSO- LUCANIA-PARCO TRE FONTANE		1.282.900,00	1.282.900,00	192.435,00	82.567,60	83.464,60	07-11-06	897,00	83.464,60	897,00
30735	-0 -11	RIQUALIFICAZIONE DEI QUARTIERI POGGIO TRE GALLI-COCUZZO		1.299.300,00	1.299.300,00	1.299.300,00	85.411,16	215.572,64	07-11-06	130.161,48	730.000,00	644.588,84
30732	-0 -11	1° LOTTO - RIQUALIFICAZIONE DEL CENTRO STORICO		1.495.000,00	1.495.000,00	1.495.000,00	9.536,00	266.128,96	07-11-06	256.592,96	850.000,00	840.464,00

**Sottomisura Azione A - strutture e spazi aperti**Benefenziario Finale: COMUNE DI MATERA

30738	-0 -11	RIQUALIFICAZIONE E RECUPERO FUNZIONALE PARCO DEL CASTELLO		1.300.000,00	1.300.000,00	1.300.000,00		0,00	07-11-06	0,00	400.000,00	400.000,00
-------	--------	--	--	--------------	--------------	--------------	--	------	----------	------	------------	------------

## 1999IT161PO012 P.O.R. Basilicata

Codice Uver	Codice Progetto	Titolo	Numero progetti	Importo progetto	Quota ammessa totale	Impegno netto totale beneficiario	Pagamento Monit	Pagamento Beneficiario al ...	Differenza alla verifica	Importo complessivo certificabile	Differenza prevista al 31/12/2006
<b>Asse 5 Misura 1 POLIT.RAFFORZ. E RIQUALIFIC. AREE URBANE</b>											
<b>Sottomisura Azione B - infrastrutture per la mobilità</b>											
Beneficiario Finale: <u>COMUNE DI MATERA</u>											
30736	-0 -11	BRETELLA DI COLLEGAMENTO TRA LE AREE PAIP E LE AREE INDUSTRIALI DI LA MARTELLA -		1.500.000,00	1.500.000,00	1.500.000,00		0,00 07-11-06	0,00	0,00	0,00
Beneficiario Finale: <u>COMUNE DI POTENZA</u>											
30737	-0 -11	MIGLIORAMENTO DELLA VIABILITÀ DI ACCESSO AL POLO OSPEDALIERO		4.150.000,00	4.150.000,00	4.150.000,00		0,00 07-11-06	0,00	156.000,00	156.000,00
Totali Misura 5.1			8	14.530.454,19	14.102.294,30	13.439.989,19	187.665,09	2.728.316,34	2.540.651,25	3.954.293,42	3.766.628,33
Totali Asse 5			8	14.530.454,19	14.102.294,30	13.439.989,19	187.665,09	2.728.316,34	2.540.651,25	3.954.293,42	3.766.628,33
Totali P.O.R. Basilicata(campione)			18	30.949.832,59	29.761.508,55	29.099.203,44	215.314,43	5.962.858,64	5.747.544,21	8.205.169,08	7.989.854,65
Totali P.O.R. Basilicata			18	30.949.832,59	29.761.508,55	29.099.203,44	215.314,43	5.962.858,64	5.747.544,21	8.205.169,08	7.989.854,65

# 1999IT161PO006 P.O.R. Calabria

Codice Uver	Codice Progetto	Titolo	Numero progetti	Importo progetto	Quota ammessa totale	Impegno netto totale beneficiario	Pagamento Monit	Pagamento Beneficiario al ...	Differenza alla verifica	Importo complessivo certificabile	Differenza prevista al 31/12/2006
-------------	-----------------	--------	-----------------	------------------	----------------------	-----------------------------------	-----------------	-------------------------------	--------------------------	-----------------------------------	-----------------------------------

## Asse 1 Misura 11 ENERGIE PULITE E RETI ENERGETICHE

### Sottomisura 1.11.B

Beneficiario Finale: ENEL, ENTE NAZIONALE ENERGIA ELETTRICA - ENEL, DISTRETTO DELLA CALABRIA

30820	28 -0 -14	COSTRUZIONE LINEE MT DI RICHIUSURA LATERALI PER RIALIMENTABILITA'		1.567.943,19	1.567.943,19	1.567.943,19	735.809,10	1.567.943,19	07-11-06	832.134,09	1.567.943,19	832.134,09
<b>Totali Misura 1.11</b>			<b>1</b>	<b>1.567.943,19</b>	<b>1.567.943,19</b>	<b>1.567.943,19</b>	<b>735.809,10</b>	<b>1.567.943,19</b>		<b>832.134,09</b>	<b>1.567.943,19</b>	<b>832.134,09</b>

## Asse 1 Misura 2 PROG. DI AMBITO TERRITORIALE OTTIMALE

Beneficiario Finale: Ufficio del commissario delegato per l'emergenza ambientale

30827	5 -0 -17	DISINQUINAMENTO COSTIERO TRATTO JONICO REGGINO - COMPLETAMENTO				2.491.682,46				0,00		0,00
30821	5 -0 -16	DISINQUINAMENTO AMBIENTALE DEI BACINI IDROGRAFICI N. 12-13-14-1				1.549.370,70				0,00		0,00
30822	5 -0 -16	REALIZZAZIONE DEI SISTEMI DEPURATIVI NELL'AREA COSTIERA IONICA				2.478.993,12				0,00		0,00
30823	5 -0 -16	REALIZZAZIONE DEI SISTEMI DEPURATIVI NELL'AREA COSTIERA IONICA				1.755.953,46				0,00		0,00
30824	5 -0 -16	INTERVENTO DI RISANAMENTO COSTIERO DELLA MEDIA FASCIA JONICO CA				2.065.827,60				0,00		0,00
30825	5 -0 -17	DISINQUINAMENTO COSTIERO TRATTO JONICO REGGINO - POTENZIAMENTO		13.525.046,01		1.549.370,70				0,00		0,00
30826	5 -0 -17	DISINQUINAMENTO COSTIERO TRATTO JONICO REGGINO - POTENZIAMENTO				2.478.993,12				0,00		0,00

### Sottomisura 1.2.C

Beneficiario Finale: Ufficio del commissario delegato per l'emergenza ambientale

30289	5 -0 -16	Lavori di completamento degli interventi di risanamento della media fascia costiera ionica catanzarese dei comuni di S.Andrea; Isca sullo Ionio; Badolato; Santa Caterina e Guardavalle.		6.739.762,13	751.354,97	6.739.762,13	774.685,36	751.354,97	06-11-06	-23.330,39	751.354,97	-23.330,39
-------	----------	--	--	--------------	------------	--------------	------------	------------	----------	------------	------------	------------

### Sottomisura 1.2.D

Beneficiario Finale: Ufficio del commissario delegato per l'emergenza ambientale

30286	5 -0 -16	REALIZZAZIONE DEI SISTEMI DEPURATIVI NELL'AREA COSTIERA IONICA				3.098.741,40				0,00		0,00
30287	5 -0 -19	Realizzazione di impianto di depurazione, condotta premente e tratto di collettore fognario nel Comune di Bova Marina (RC)		3.754.147,00	3.613.838,47	3.754.147,00	2.011,84	2.011,84	06-11-06	0,00	127.358,80	125.346,96

## 1999IT161PO006 P.O.R. Calabria

Codice Uver	Codice Progetto	Titolo	Numero progetti	Importo progetto	Quota ammessa totale	Impegno netto totale beneficiario	Pagamento Monit	Pagamento Beneficiario al ...	Differenza alla verifica	Importo complessivo certificabile	Differenza prevista al 31/12/2006
-------------	-----------------	--------	-----------------	------------------	----------------------	-----------------------------------	-----------------	-------------------------------	--------------------------	-----------------------------------	-----------------------------------

**Asse 1 Misura 2 PROG. DI AMBITO TERRITORIALE OTTIMALE**

		Totali Misura 1.2	10	24.018.955,14	4.365.193,44	27.962.841,69	776.697,20	753.366,81	-23.330,39	878.713,77	102.016,57
		Totali Asse 1	11	25.586.898,33	5.933.136,63	29.530.784,88	1.512.506,30	2.321.310,00	808.803,70	2.446.656,96	934.150,66

**Asse 4 Misura 2 PROMOZIONE DEI SISTEMI PRODUTTIVI LOCALI**

Beneficiario Finale:

30829	126-0 -61	CENTRO SERVIZI (INCUBATORI) REGGIO CALABRIA				2.045.446,66			0,00		0,00
30830	126-0 -61	CENTRO SERVIZI (INCUBATORI) ROSARNO				2.045.944,01			0,00		0,00
30831	126-0 -61	CENTRO SERVIZI (INCUBATORI) - VIBO VALENTIA				1.759.310,43			0,00		0,00
30828	126-0 -61	CENTRO SERVIZI (INCUBATORI) - CROTONE				2.045.944,01			0,00		0,00
		Totali Misura 4.2	4			7.896.645,11			0,00		0,00

**Asse 4 Misura 4 RETI E SIST.LOCAL. DI OFFERTA TURISTICA**

Beneficiario Finale:

30832	142-0 -72	CAMPI DA GOLF - BILOTTI SALVATORE CARLO - ALTOMONTE				2.324.056,06			0,00		0,00
30833	142-0 -72	CENTRO CONGR. VALOR. ARTIG. E GASTRONOMIA - COSENZA				3.709.709,92			0,00		0,00
30834	142-0 -72	PARCO RAGAZZI E PERCORSO VITA - PRAIA A MARE				1.291.142,26			0,00		0,00

Beneficiario Finale: AMMINISTRAZIONE PROVINCIALE - COSENZA

30835	146-0 -29	IMPIANTO POLIFUNZIONALE DI BONIFATI		1.136.205,17	1.136.205,17	1.136.205,18	87.128,68	86.267,67	20-04-06	-861,01	0,00	-87.128,68
		Totali Misura 4.4	4	1.136.205,17	1.136.205,17	8.461.113,42	87.128,68	86.267,67		-861,01	0,00	-87.128,68
		Totali Asse 4	8	1.136.205,17	1.136.205,17	16.357.758,53	87.128,68	86.267,67		-861,01	0,00	-87.128,68

**Asse 5 Misura 1 SVIL. E VALORIZ. DELLE AREE URBANE**Beneficiario Finale: COMUNE DI FIUMEFREDDO BRUZIO

30842	174-0 -73	FUNIVIA MARINA DI FIUMEFREDDOBRUZIO ED IL CENTRO STORICO				1.014.837,81			0,00		0,00
-------	-----------	--	--	--	--	--------------	--	--	------	--	------

**Sottomisura 5.1 A**Beneficiario Finale: COMUNE DI COSENZA

30294	172-0 -33	RECUPERO E RIQUALIFICAZIONE FUNZIONALE DEL CENTRO STORICO DI COSENZA		4.131.655,00	4.131.655,00	247.000,00			0,00	74.000,00	74.000,00
-------	-----------	--	--	--------------	--------------	------------	--	--	------	-----------	-----------

## 1999IT161PO006 P.O.R. Calabria

Codice Uver	Codice Progetto	Titolo	Numero progetti	Importo progetto	Quota ammessa totale	Impegno netto totale beneficiario	Pagamento Monit	Pagamento Beneficiario al ...	Differenza alla verifica	Importo complessivo certificabile	Differenza prevista al 31/12/2006	
<b>Asse 5 Misura 1 SVIL. E VALORIZ. DELLE AREE URBANE</b>												
<b>Sottomisura 5.1/A</b>												
Beneficiario Finale: <u>COMUNE DI COSENZA</u>												
30296	172-0 -33	RIQUALIFICAZIONE DEL QUARTIERE TORRE ALTA		1.032.000,00	1.032.000,00	0,00		0,00	04-10-06	0,00	80.000,00	80.000,00
Beneficiario Finale: <u>COMUNE DI REGGIO CALABRIA</u>												
30839	172-0 -34	RISTRUTTURAZIONE DI PALAZZO SAN GIORGIO (PALAZZO COMUNALE)		1.299.518,94	1.045.000,00	1.299.518,94	142.413,05	142.413,05	05-10-06	0,00	142.413,05	0,00
30841	172-0 -34	ADEGUAMENTO DELLA VIA MORTARA (SAN LEO) A SERVIZIO DELL'AREA INDUSTRIALE		1.291.142,26	1.291.142,26	1.291.142,26	5.665,23	5.665,23	05-10-06	0,00	5.665,23	0,00
30298	172-0 -33	RIQUALIFICAZIONE E ABBATTIMENTO DELLE BARRIERE ARCHITETTONICHE (L'intervento risulta ANNULLATO - nota n°3944 del 23.11.2005 del Comune di Reggio Calabria)								0,00		0,00
<b>Sottomisura 5.1/A Città ed aree urbane</b>												
Beneficiario Finale: <u>COMUNE DI CATANZARO</u>												
30837	172-0 -23	AZIONI DI ASSISTENZA ALL'AMMINISTRAZIONE COMUNALE		510.000,00	510.000,00	510.000,00	80.628,46	130.000,00	05-10-06	49.371,54	130.000,00	49.371,54
30836	172-0 -23	CENTRO SOCIO SANITARIO PER PORT. HANDICAP SOGG.SINDROME DI DOWN		1.806.875,36	1.309.554,00	1.309.554,00	410,24	410,24	05-10-06	0,00	410,24	0,00
Beneficiario Finale: <u>COMUNE DI REGGIO CALABRIA</u>												
30840	172-0 -34	REALIZZAZIONE DELLO SVINCOLO SS 106 JONICA - LOCALITÀ SAN LEO		1.136.206,18	1.136.205,18	1.136.205,18	9.076,36	11.000,00	05-10-06	1.923,64	100.000,00	90.923,64
<b>Sottomisura 5.1/A Città ed aree urbane principali</b>												
Beneficiario Finale: <u>COMUNE DI COSENZA</u>												
30838	172-0 -33	INTERVENTI MIGLIORATIVI DELLO STADIO COMUNALE SAN VITO		1.133.193,00	1.133.193,00	1.133.193,00		0,00	04-10-06	0,00	150.000,00	150.000,00
<b>Sottomisura 5.1A</b>												
Beneficiario Finale: <u>COMUNE DI COSENZA</u>												
30295	172-0 -33	VIALE PARCO - III LOTTO		3.993.358,00	3.993.358,00	0,00		0,00	04-10-06	0,00	0,00	0,00
<b>Totali Misura 5.1</b>			<b>11</b>	<b>16.333.948,74</b>	<b>15.582.107,44</b>	<b>7.941.451,19</b>	<b>238.193,34</b>	<b>289.488,52</b>		<b>51.295,18</b>	<b>682.488,52</b>	<b>444.295,18</b>
<b>Totali Asse 5</b>			<b>11</b>	<b>16.333.948,74</b>	<b>15.582.107,44</b>	<b>7.941.451,19</b>	<b>238.193,34</b>	<b>289.488,52</b>		<b>51.295,18</b>	<b>682.488,52</b>	<b>444.295,18</b>
<b>Totali P.O.R. Calabria(campione)</b>			<b>30</b>	<b>43.057.052,24</b>	<b>22.651.449,24</b>	<b>53.829.994,60</b>	<b>1.837.828,32</b>	<b>2.697.066,19</b>		<b>859.237,87</b>	<b>3.129.145,48</b>	<b>1.291.317,16</b>

## 1999IT161PO006 P.O.R. Calabria

Codice Uver	Codice Progetto	Titolo	Numero progetti	Importo progetto	Quota ammessa totale	Impegno netto totale beneficiario	Pagamento Monit	Pagamento Beneficiario al ...	Differenza alla verifica	Importo complessivo certificabile	Differenza prevista al 31/12/2006
		Totali P.O.R. Calabria	30	43.057.052,24	22.651.449,24	53.829.994,60	1.837.828,32	2.697.066,19	859.237,87	3.129.145,48	1.291.317,16

## 1999IT161PO007 P.O.R. Campania

Codice Uver	Codice Progetto	Titolo	Numero progetti	Importo progetto	Quota ammessa totale	Impegno netto totale beneficiario	Pagamento Monit	Pagamento Beneficiario al ...	Differenza alla verifica	Importo complessivo certificabile	Differenza prevista al 31/12/2006
-------------	-----------------	--------	-----------------	------------------	----------------------	-----------------------------------	-----------------	-------------------------------	--------------------------	-----------------------------------	-----------------------------------

**Asse 1 Misura 5 MIGL. CAR. SIC. DEL SIST. DEL TER.****Sottomisura a - Messa in sicurezza dei dissesti di maggiore impatto relativi ad abitati ed infrastrutture**Beneficiario Finale: REGIONE CAMPANIA - Commissariato emergenza sottosuolo

30743	-0 -10	SISTEMAZ. IDROG. COLLINA CAMALDOLI, VERSANTE PIANURA, COLLETT. S. ANTONIO, NAZARETH		7.259.610,06	6.566.138,91	6.566.138,91	530.549,80	1.001.643,54	24-07-06	471.093,74	1.000.000,00	469.450,20
-------	--------	---	--	--------------	--------------	--------------	------------	--------------	----------	------------	--------------	------------

**Sottomisura b - Conservazione del territorio e prevenzione**Beneficiario Finale: AMMINISTRAZIONE PROVINCIALE - SALERNO

30741	-0 -10	RIQUALIFICAZIONE IDROLOGICA FIUME IRNO		7.698.553,53	6.040.032,79	7.698.553,53	876.310,96	4.298.214,89	21-07-06	3.421.903,93	3.500.000,00	2.623.689,04
-------	--------	--	--	--------------	--------------	--------------	------------	--------------	----------	--------------	--------------	--------------

Beneficiario Finale: COMUNE DI SESSA AURUNCA

30742	-0 -10	RISANAMENTO IDROGEOLOGICO DEL COMPLESSO DEL MONTE MASSICO - I STRALCIO		660.370,32	561.739,10	561.739,10	95.592,22	542.731,93	04-05-05	447.139,71	466.146,88	370.554,66
-------	--------	--	--	------------	------------	------------	-----------	------------	----------	------------	------------	------------

Totali Misura 1.5			3	15.618.533,91	13.167.910,80	14.826.431,54	1.502.452,98	5.842.590,36		4.340.137,38	4.966.146,88	3.463.693,90
-------------------	--	--	---	---------------	---------------	---------------	--------------	--------------	--	--------------	--------------	--------------

**Asse 1 Misura 9 REC. VAL. PRO. PAT. S. CULT. NAT.****Sottomisura a - Tutela, recupero, restauro, valorizz. ed organizz. del patrimonio paesaggistico-ambientale (ivi compreso il patrimonio storico-culturale, archeologico, naturale, etnografico e dei centri storici) delle aree protette e dei parchi regionali e nazionali.**Beneficiario Finale: COMUNE DI AQUARA

30747	-0 -26	PNC CENTRO LONTRA		568.102,59	568.102,59	568.102,59	41.096,76	451.644,73	07-11-06	410.547,97	400.000,00	358.903,24
-------	--------	-------------------	--	------------	------------	------------	-----------	------------	----------	------------	------------	------------

Beneficiario Finale: COMUNE DI CASTELLO MATESE

30745	-0 -10	ATTUAZIONE PROGRAMMA INTEGRATO		2.324.056,00	2.324.056,05	2.324.056,05	274.655,75	1.366.744,01	07-11-06	1.092.088,26	1.250.000,00	975.344,25
-------	--------	--------------------------------	--	--------------	--------------	--------------	------------	--------------	----------	--------------	--------------	------------

Beneficiario Finale: COMUNE DI SANT'AGATA DEI GOTI

30746	-0 -10	LAVORI DI RISTRUTTURAZIONE E RECUPERO PALAZZO SAN FRANCESCO		1.154.281,17	1.154.281,17	1.154.281,17	11.898,38	466.266,79	07-11-06	454.368,41	466.266,79	454.368,41
-------	--------	---	--	--------------	--------------	--------------	-----------	------------	----------	------------	------------	------------

Totali Misura 1.9			3	4.046.439,76	4.046.439,81	4.046.439,81	327.650,89	2.284.655,53		1.957.004,64	2.116.266,79	1.788.615,90
-------------------	--	--	---	--------------	--------------	--------------	------------	--------------	--	--------------	--------------	--------------

**Asse 1 Misura 7 SIST. REG. GEST. E SMALTIM. DEI RIF.****Sottomisura a - Realizzazione delle piattaforme per lo smaltimento dei rifiuti industriali, secondo le previsioni del piano regionale.**Beneficiario Finale: REGIONE CAMPANIA - Commissario straordinario di governo per l'emergenza rifiuti, bonifica e tutela delle acque

30744	-0 -12	REALIZZAZIONE DI 3 ISOLE ECOLOGICHE - TAURASI, VOLTURARA, MONTEMARANO		550.906,00	550.906,00	442.599,60	71.725,35	71.725,35	10-12-03	0,00	71.725,35	0,00
-------	--------	---	--	------------	------------	------------	-----------	-----------	----------	------	-----------	------

Totali Misura 1.7			1	550.906,00	550.906,00	442.599,60	71.725,35	71.725,35		0,00	71.725,35	0,00
-------------------	--	--	---	------------	------------	------------	-----------	-----------	--	------	-----------	------

Codice Uver	Codice Progetto	Titolo	Numero progetti	Importo progetto	Quota ammessa totale	Impegno netto totale beneficiario	Pagamento Monit	Pagamento Beneficiario al ...	Differenza alla verifica	Importo complessivo certificabile	Differenza prevista al 31/12/2006
-------------	-----------------	--------	-----------------	------------------	----------------------	-----------------------------------	-----------------	-------------------------------	--------------------------	-----------------------------------	-----------------------------------

**Asse 1 Misura 1 SIST. REGIONALE DI MONITORAGGIO AMBIENT.**

**Sottomisura b) realizzazione del sistema regionale integrato di monitoraggio ambientale e meteo-marino, di controllo e gestione emergenze, mediante l'implementazione delle strutture centrali e la creazione di un efficace reticolo di presidi territoriali**

Benefenziario Finale: REGIONE CAMPANIA - ARPAC - Agenzia Regionale per la Protezione Ambientale della Campania

30739	-0 -10	RISTRUTTURAZIONE ED ADEGUAMENTO FUNZIONALE DIP. PROVINC. BENEVENTO		2.267.460,00	2.267.460,00	2.267.460,00	6.360,00	6.360,00	31-10-06	0,00	86.360,00	80.000,00
-------	--------	--	--	--------------	--------------	--------------	----------	----------	----------	------	-----------	-----------

**Sottomisura b)realizzazione del sistema regionale di monitoraggio ambientale e meteo-marino, di controllo e gestione emergenze, mediante l'implementazione delle strutture centrali e la creazione di un efficace reticolo di presidi territoriali**

Benefenziario Finale: REGIONE CAMPANIA - ARPAC - Agenzia Regionale per la Protezione Ambientale della Campania

30740	-0 -10	RISTRUTTURAZIONE ED ADEGUAM.FUNZIONALE DIP. TECNICO PROV. E CRR SALERNO		4.335.437,57	4.335.437,57	4.335.437,57	9.100,00	9.100,00	30-10-06	0,00	9.100,00	0,00
-------	--------	---	--	--------------	--------------	--------------	----------	----------	----------	------	----------	------

Totali Misura 1.1			2	6.602.897,57	6.602.897,57	6.602.897,57	15.460,00	15.460,00		0,00	95.460,00	80.000,00
-------------------	--	--	---	--------------	--------------	--------------	-----------	-----------	--	------	-----------	-----------

Totali Asse 1			9	26.818.777,24	24.368.154,18	25.918.368,52	1.917.289,22	8.214.431,24		6.297.142,02	7.249.599,02	5.332.309,80
---------------	--	--	---	---------------	---------------	---------------	--------------	--------------	--	--------------	--------------	--------------

**Asse 2 Misura 1 PROM.VAL. INTEG. DEL SIS. BENI CULT.**

**Sottomisura Azione A - Recupero, riqualificazione, conservazione, valorizzazione, in un'ottica di gestione integrata del patrimonio storico culturale**

Benefenziario Finale: COMUNE DI AVELLA

30751	-0 -10	I AV 01 ITINERARIO TURISTICO PARCO ARCHEOLOGICO DEL CASTELLO DI AVELLA		1.644.650,28	1.644.650,28	1.644.650,28	244.269,71	244.269,71	27-04-06	0,00	1.200.000,00	955.730,29
-------	--------	--	--	--------------	--------------	--------------	------------	------------	----------	------	--------------	------------

Benefenziario Finale: COMUNE DI MONTE SAN GIACOMO

30750	-0 -10	I MSG MSG 001 ISTITUZIONE DEL PARCO LETTERARIO GHERARDO MARONE		524.665,72	524.665,72	524.665,72	0,00	217.000,00	25-10-05	217.000,00	320.000,00	320.000,00
-------	--------	--	--	------------	------------	------------	------	------------	----------	------------	------------	------------

Benefenziario Finale: EVV, ENTE PER LE VILLE VESUVIANE - NAPOLI

30749	-0 -10	I EVV ERC 001 VILLA RUGGIERO E GIARDINO STORICO		600.554,79	600.554,79	600.554,79	0,00	0,00	27-04-06	0,00	480.000,00	480.000,00
-------	--------	---	--	------------	------------	------------	------	------	----------	------	------------	------------

Benefenziario Finale: MINISTERO PER I BENI E LE ATTIVITA' CULTURALI - SOPRINTENDENZA ARCHEOLOGICA PER LE PROVINCE DI NAPOLI E CASERTA

30752	-0 -10	CF 00 ISANBCL001 PARCO ARCHEOLOGICO DI MISENUM-PORTO DI MISENO: INDAGINI GEOFIS		1.031.620,09	1.031.620,09	1.031.620,09	0,00	267.039,00	11-10-06	267.039,00	800.000,00	800.000,00
-------	--------	---	--	--------------	--------------	--------------	------	------------	----------	------------	------------	------------

30748	-0 -10	CF/19.1 I SAN PZL 028 SCAVO ARCHEOL E RESTAURO CONSERV DI METÀ DELL'ANFITEATRO CUMANO		1.124.844,80	1.124.844,80	1.124.844,80	28.572,88	372.142,34	30-04-06	343.569,46	672.000,00	643.427,12
-------	--------	---	--	--------------	--------------	--------------	-----------	------------	----------	------------	------------	------------

## 1999IT161PO007 P.O.R. Campania

Codice Uver	Codice Progetto	Titolo	Numero progetti	Importo progetto	Quota ammessa totale	Impegno netto totale beneficiario	Pagamento Monit	Pagamento Beneficiario al ...	Differenza alla verifica	Importo complessivo certificabile	Differenza prevista al 31/12/2006
-------------	-----------------	--------	-----------------	------------------	----------------------	-----------------------------------	-----------------	-------------------------------	--------------------------	-----------------------------------	-----------------------------------

**Asse 2 Misura 1 PROM.VAL. INTEG. DEL SIS. BENI CULT.**Beneficiario Finale: MINISTERO PER I BENI E LE ATTIVITA' CULTURALI - SOPRINTENDENZA PER I BENI ARTISTICI E STORICI PER NAPOLI E PROVINCIA

30319	-0 -20	CF/27 ISRNBL045 - CASTELLO DI BAI: COMPLET RESTAURO AREE ESTERNE		5.054.693,26	5.054.693,26	5.054.693,26	672.842,37	2.454.698,00	11-10-06	1.781.855,63	2.454.698,00	1.781.855,63
Totali Misura 2.1			6	9.981.028,94	9.981.028,94	9.981.028,94	945.684,96	3.555.149,05		2.609.464,09	5.926.698,00	4.981.013,04
Totali Asse 2			6	9.981.028,94	9.981.028,94	9.981.028,94	945.684,96	3.555.149,05		2.609.464,09	5.926.698,00	4.981.013,04

**Asse 4 Misura 6 INFR. STRUT. COMPL. SVIL. SIST.I TUR.**Beneficiario Finale: COMUNE DI PIETRELCINA

30755	-0 -10	OPERE INFRASTRUTTURALI PARCO COLESANTI-COMUNE DI PIETRELCINA		2.594.230,84	2.594.230,84	2.334.807,76	306.317,18	1.023.569,15	10-08-06	717.251,97	2.000.000,00	1.693.682,82
-------	--------	--	--	--------------	--------------	--------------	------------	--------------	----------	------------	--------------	--------------

Beneficiario Finale: COMUNE DI TORRECUSO

30754	-0 -10	RECUPERO PALAZZO COCCHIARO - TORRECUSO		774.685,08	77.715,47	77.715,47	77.715,47	77.715,47	10-09-03	0,00	77.715,47	0,00
30753	-0 -10	ACQUISIZIONE AREA PER COSTRUZIONE P.ZZA E PARCHEGGI - TORRECUSO		516.456,90	23.472,98	23.472,98	23.472,98	23.472,98	18-01-06	0,00	23.472,98	0,00
Totali Misura 4.6			3	3.885.372,82	2.695.419,29	2.435.996,21	407.505,63	1.124.757,60		717.251,97	2.101.188,45	1.693.682,82
Totali Asse 4			3	3.885.372,82	2.695.419,29	2.435.996,21	407.505,63	1.124.757,60		717.251,97	2.101.188,45	1.693.682,82

**Asse 5 Misura 1 PROG. DI REC. E SVIL. URBANO**Beneficiario Finale: COMUNE DI AVELLINO

30756	-0 -10	SPONDE AV - CONTRATTO DI QUARTIERE - RIPARAZIONE 8 EDIFICI		3.606.823,05	3.606.823,05	3.606.823,05	492.513,88	1.978.460,48	03-10-06	1.485.946,60	2.400.000,00	1.907.486,12
Totali Misura 5.1			1	3.606.823,05	3.606.823,05	3.606.823,05	492.513,88	1.978.460,48		1.485.946,60	2.400.000,00	1.907.486,12
Totali Asse 5			1	3.606.823,05	3.606.823,05	3.606.823,05	492.513,88	1.978.460,48		1.485.946,60	2.400.000,00	1.907.486,12
Totali P.O.R. Campania(campione)			19	44.292.002,05	40.651.425,46	41.942.216,72	3.762.993,69	14.872.798,37		11.109.804,68	17.677.485,47	13.914.491,78
Totali P.O.R. Campania			19	44.292.002,05	40.651.425,46	41.942.216,72	3.762.993,69	14.872.798,37		11.109.804,68	17.677.485,47	13.914.491,78

## 1999IT161PO008 P.O.R. Molise

Codice Uver	Codice Progetto	Titolo	Numero progetti	Importo progetto	Quota ammessa totale	Impegno netto totale beneficiario	Pagamento Monit	Pagamento Beneficiario al ...	Differenza alla verifica	Importo complessivo certificabile	Differenza prevista al 31/12/2006	
<b>Asse 1 Misura 8 METANIZ. ED ENERGIE RINNOVABILI</b>												
Beneficiario Finale: <u>COMUNE DI FILIGNANO</u>												
30757	1 -0 -15	IMPIANTO DI DISTRIBUZIONE DI GAS METANO: PROLUNGAMENTO RETE		949.095,00	949.095,00	949.095,00	136.916,19	854.185,50	09-11-06	717.269,31	949.095,00	812.178,81
<b>Totali Misura 1.8</b>			<b>1</b>	<b>949.095,00</b>	<b>949.095,00</b>	<b>949.095,00</b>	<b>136.916,19</b>	<b>854.185,50</b>		<b>717.269,31</b>	<b>949.095,00</b>	<b>812.178,81</b>
<b>Totali Asse 1</b>			<b>1</b>	<b>949.095,00</b>	<b>949.095,00</b>	<b>949.095,00</b>	<b>136.916,19</b>	<b>854.185,50</b>		<b>717.269,31</b>	<b>949.095,00</b>	<b>812.178,81</b>
<b>Asse 4 Misura 5 INFRASTR. COMPL. AREE INDUSTR.</b>												
Beneficiario Finale: <u>COMUNE DI CASACALENDA</u>												
30760	1 -0 -35	INFRASTRUTTURAZIONE PRIMARIA PIP-CASACALENDA		1.300.000,00	1.300.000,00	1.300.000,00	49.123,12	143.808,75	31-10-06	94.685,63	320.290,83	271.167,71
Beneficiario Finale: <u>COMUNE DI FILIGNANO</u>												
30759	1 -0 -31	PIANO INSEDIAMENTO PRODUTTIVO SECONDO STRALCIO-SECONDO LOTTO FUNZIONALE		515.000,00	515.000,00	515.000,00	48.959,00	48.959,00	08-11-06	0,00	98.859,00	49.900,00
Beneficiario Finale: <u>COMUNE DI SANT'ANGELO DEL PESCO</u>												
30758	1 -0 -27	INFRASTRUTTURE DI COMPLETAMENTO DI AREE PER PER INSEDIAMENTI PRODUTTIVI PROPRIA		550.000,00	550.000,00	550.000,00	57.773,22	99.355,14	30-09-06	41.581,92	265.000,00	207.226,78
Beneficiario Finale: <u>CONSORZIO PER IL NUCLEO DI SVILUPPO INDUSTRIALE ISERNIA -VENAFRO</u>												
30761	2 -0 -1	CONSORZIO PER IL NUCLEO INDUSTRIALE IS-VEN.		1.000.000,00	1.000.000,00	1.000.000,00	17.950,24	349.948,89	31-10-06	331.998,65	550.456,00	532.505,76
<b>Totali Misura 4.5</b>			<b>4</b>	<b>3.365.000,00</b>	<b>3.365.000,00</b>	<b>3.365.000,00</b>	<b>173.805,58</b>	<b>642.071,78</b>		<b>468.266,20</b>	<b>1.234.605,83</b>	<b>1.060.800,25</b>
<b>Totali Asse 4</b>			<b>4</b>	<b>3.365.000,00</b>	<b>3.365.000,00</b>	<b>3.365.000,00</b>	<b>173.805,58</b>	<b>642.071,78</b>		<b>468.266,20</b>	<b>1.234.605,83</b>	<b>1.060.800,25</b>
<b>Totali P.O.R. Molise(campione)</b>			<b>5</b>	<b>4.314.095,00</b>	<b>4.314.095,00</b>	<b>4.314.095,00</b>	<b>310.721,77</b>	<b>1.496.257,28</b>		<b>1.185.535,51</b>	<b>2.183.700,83</b>	<b>1.872.979,06</b>
<b>Totali P.O.R. Molise</b>			<b>5</b>	<b>4.314.095,00</b>	<b>4.314.095,00</b>	<b>4.314.095,00</b>	<b>310.721,77</b>	<b>1.496.257,28</b>		<b>1.185.535,51</b>	<b>2.183.700,83</b>	<b>1.872.979,06</b>

## 1999IT161PO009 P.O.R. Puglia

Codice Uver	Codice Progetto	Titolo	Numero progetti	Importo progetto	Quota ammessa totale	Impegno netto totale beneficiario	Pagamento Monit	Pagamento Beneficiario al ...	Differenza alla verifica	Importo complessivo certificabile	Differenza prevista al 31/12/2006
<b>Asse 1 Misura 1 INTERVENTI DI ADEG. DEGLI SCHEMI IDRICI</b>											
Beneficiario Finale: <u>COMUNE DI CASAMASSIMA</u>											
30762	C -0 -10	101C010001 CASAMASSIMA - COSTRUZIONE DELL'IMPIANTO DI DEPURAZIONE E DEL COLLETTO		2.164.068,03	1.802.548,20	1.802.548,20		0,00 14-11-06	0,00	1.077.282,19	1.077.282,19
Beneficiario Finale: <u>COMUNE DI CHIEUTI</u>											
30766	D -0 -10	101D0010075 COMUNE DI CHIEUTI - LAVORI DI RISANAMENTO DELLA RETE DI FOGNA NERA NE		1.549.370,70	1.549.370,70	1.243.559,12	20.299,00	395.487,34 14-11-06	375.188,34	688.916,46	668.617,46
Beneficiario Finale: <u>COMUNE DI MANDURIA</u>											
30764	C -0 -10	101C010011 COMUNE DI MANDURIA - REALIZZAZIONE NUOVO IMPIANTO DI DEPURAZIONE E DEI COLLETTORI DI ADDUZIONE E SCARICO A SERVIZIO DEGLI ABITATI DI SAVA-MANDURIA E DELLE MARINE DI MANDURIA		11.360.000,00	11.360.000,00	1.441.844,38			0,00	0,00	0,00
Beneficiario Finale: <u>COMUNE DI MANFREDONIA</u>											
30769	D -0 -20	101D020143 COMUNE DI MANFREDONIA - LAVORI DI COMPLETAMENTO RETE DI FOGNA NERA NE		2.176.826,49	1.214.694,48	1.214.694,48	138.739,63	487.648,28 09-11-06	348.908,65	578.248,41	439.508,78
Beneficiario Finale: <u>COMUNE DI MATTINATA</u>											
30763	C -0 -10	101C010008 COMUNE DI MATTINATA - ADEGUAMENTO E COMPLETAMENTO DELL'IMPIANTO DI DEPURAZIONE A SERVIZIO DEL CENTRO ABITATO. (CONDOTTA SOTTOMARINA CON SCARICO A MARE)		1.239.496,58	1.165.126,76	1.165.126,76		0,00 09-11-06	0,00	0,00	0,00
Beneficiario Finale: <u>COMUNE DI MONTE SANT'ANGELO</u>											
30770	D -0 -20	101D020146 COMUNE DI MONTE SANT'ANGELO - LAVORI DI COMPLETAMENTO RETE FOGNA NERA		2.500.000,00	1.347.230,80	1.347.230,80	7.198,95	7.198,95 09-11-06	0,00	389.385,30	382.186,35
Beneficiario Finale: <u>COMUNE DI NOCI</u>											
30125	C -0 -10	101C010022 COMUNE DI NOCI - LAVORI DI REALIZZAZIONE NUOVO IMPIANTO DI DEPURAZIONE A SERVIZIO DELL'ABITATO DI NOCI		6.713.939,69	6.579.660,90	6.152.450,52	96.045,60	96.045,60 13-11-06	0,00	96.045,60	0,00
Beneficiario Finale: <u>COMUNE DI RACALE</u>											
30771	D -0 -20	101D020152 COMUNE DI RACALE - COSTRUZIONE DELLA RETE DI FOGNA NERA NEL CENTRO AB		6.552.546,91	3.520.196,84	3.520.196,84	173.738,66	828.862,52 08-11-06	655.123,86	1.515.739,32	1.342.000,66

## 1999IT161PO009 P.O.R. Puglia

Codice Uver	Codice Progetto	Titolo	Numero progetti	Importo progetto	Quota ammessa totale	Impegno netto totale beneficiario	Pagamento Monit	Pagamento Beneficiario al ...	Differenza alla verifica	Importo complessivo certificabile	Differenza prevista al 31/12/2006
-------------	-----------------	--------	-----------------	------------------	----------------------	-----------------------------------	-----------------	-------------------------------	--------------------------	-----------------------------------	-----------------------------------

**Asse 1 Misura 1 INTERVENTI DI ADEG. DEGLI SCHEMI IDRICI**Beneficiario Finale: COMUNE DI SANNICANDRO DI BARI

30772	D -0 -30	101D030016 SANNICANDRO DI BARI - RISANAMENTO E AMPLIAMENTO RETE FOGNARIA CENTRO		1.549.370,00	1.549.370,70	1.262.024,18	151.281,44	549.966,65	14-11-06	398.685,21	1.101.108,43	949.826,99
-------	----------	---	--	--------------	--------------	--------------	------------	------------	----------	------------	--------------	------------

Beneficiario Finale: COMUNE DI TARANTO

30768	D -0 -20	101D020140 COMUNE DI TARANTO - LAVORI DI COMPLETAMENTO RETE DI FOGNA NERA NELL'A		3.985.698,83	2.626.564,21	2.626.564,21	303.821,23	303.821,23	14-11-06	0,00	827.437,37	523.616,14
-------	----------	--	--	--------------	--------------	--------------	------------	------------	----------	------	------------	------------

**Sottomisura 3.a**Beneficiario Finale: COMUNE DI POLIGNANO A MARE

30765	C -0 -10	101C010036 COMUNE DI POLIGNANO A MARE - LAVORI DI ADEGUAMENTO IMPIANTO DI DEPURAZIONE		1.549.370,70	1.317.624,54	1.332.624,78		1.128.555,78	13-11-06	1.128.555,78	1.128.555,78	1.128.555,78
-------	----------	---	--	--------------	--------------	--------------	--	--------------	----------	--------------	--------------	--------------

**Sottomisura 4/B**Beneficiario Finale: COMUNE DI VIESTE

30767	D -0 -20	101D020114 COMUNE DI VIESTE - LAVORI DI COMPLETAMENTO RETE FOGNA NERA NEL CENTRO		2.477.000,00	1.407.717,00	1.407.717,00	97.980,69	207.082,58	08-11-06	109.101,89		-97.980,69
-------	----------	--	--	--------------	--------------	--------------	-----------	------------	----------	------------	--	------------

Totali Misura 1.1			12	43.817.687,93	35.440.105,13	24.516.581,27	989.105,20	4.004.668,93		3.015.563,73	7.402.718,86	6.413.613,66
-------------------	--	--	----	---------------	---------------	---------------	------------	--------------	--	--------------	--------------	--------------

**Asse 1 Misura 8 MIGL. SISTEMA GEST. RIFIUTI E BONIFICA**Beneficiario Finale: COMUNE DI GIOIA DEL COLLE

30773	C -0 -20	108C020001 IMPIANTO DI COMPOSTAGGIO - GIOIA DEL COLLE - C		3.318.752,04		1.659.376,02		0,00	08-11-06	0,00	0,00	0,00
-------	----------	---	--	--------------	--	--------------	--	------	----------	------	------	------

Totali Misura 1.8			1	3.318.752,04		1.659.376,02		0,00		0,00	0,00	0,00
-------------------	--	--	---	--------------	--	--------------	--	------	--	------	------	------

Totali Asse 1			13	47.136.439,97	35.440.105,13	26.175.957,29	989.105,20	4.004.668,93		3.015.563,73	7.402.718,86	6.413.613,66
---------------	--	--	----	---------------	---------------	---------------	------------	--------------	--	--------------	--------------	--------------

**Asse 2 Misura 1 VALORIZZ. E TUTELA DEL PATR CULT. PUBBL****Sottomisura Azione A - Progetto Integrato n. 12: ITINERARIO NORMANNO – SVEVO – ANGIOINO;**Beneficiario Finale: Arcidiocesi Di Bari - Bitonto

30776	A -0 -30	201A030012 RESTAURO DELLE SUPERFICI LAPIDEE ESTERNE E COPERTURE DELLA CATTEDRALE		1.130.114,14	1.130.114,14	1.130.114,14	79.106,99	1.073.608,43	14-11-06	994.501,44	1.073.608,43	994.501,44
-------	----------	--	--	--------------	--------------	--------------	-----------	--------------	----------	------------	--------------	------------

## 1999IT161PO009 P.O.R. Puglia

Codice Uver	Codice Progetto	Titolo	Numero progetti	Importo progetto	Quota ammessa totale	Impegno netto totale beneficiario	Pagamento Monit	Pagamento Beneficiario al ...	Differenza alla verifica	Importo complessivo certificabile	Differenza prevista al 31/12/2006
-------------	-----------------	--------	-----------------	------------------	----------------------	-----------------------------------	-----------------	-------------------------------	--------------------------	-----------------------------------	-----------------------------------

**Asse 2 Misura 1 VALORIZZ. E TUTELA DEL PATR CULT. PUBBL**Beneficiario Finale: COMUNE DI ACQUAVIVA DELLE FONTI

30774	A -0 -30	201A030005 INTERVENTO DI RISTRUTTURAZIONE DEL TEATRO COMUNALE 2° STRALCIO - BCT		1.459.351,58	1.459.351,58	1.459.351,58	7.636,80	270.768,64	14-11-06	263.131,84	336.410,23	328.773,43
-------	----------	---	--	--------------	--------------	--------------	----------	------------	----------	------------	------------	------------

Beneficiario Finale: Ente Diocesi Di Lucera-troia

30775	A -0 -30	201A030007 VALORIZZAZIONE E RESTAURO DEL DUOMO DI LUCERA - BCO 02 -		1.470.425,94	1.470.425,94	1.470.425,94	102.929,82	983.399,50	14-11-06	880.469,68	983.399,50	880.469,68
-------	----------	---	--	--------------	--------------	--------------	------------	------------	----------	------------	------------	------------

<b>Totali Misura 2.1</b>			<b>3</b>	<b>4.059.891,66</b>	<b>4.059.891,66</b>	<b>4.059.891,66</b>	<b>189.673,61</b>	<b>2.327.776,57</b>		<b>2.138.102,96</b>	<b>2.393.418,16</b>	<b>2.203.744,55</b>
--------------------------	--	--	----------	---------------------	---------------------	---------------------	-------------------	---------------------	--	---------------------	---------------------	---------------------

<b>Totali Asse 2</b>			<b>3</b>	<b>4.059.891,66</b>	<b>4.059.891,66</b>	<b>4.059.891,66</b>	<b>189.673,61</b>	<b>2.327.776,57</b>		<b>2.138.102,96</b>	<b>2.393.418,16</b>	<b>2.203.744,55</b>
----------------------	--	--	----------	---------------------	---------------------	---------------------	-------------------	---------------------	--	---------------------	---------------------	---------------------

**Asse 5 Misura 1 RECUPERO E RIQUAL. SISTEMI URBANI**Beneficiario Finale: COMUNE DI BRINDISI

30778	A -0 -86	501A000086 BR-COMPLETAMENTO DEL RESTAURO DEL CONVENTO DI SANTA CHIARA		1.291.142,00	1.291.142,00	1.102.287,88	88.271,69	219.904,62	08-11-06	131.632,93	320.000,00	231.728,31
-------	----------	---	--	--------------	--------------	--------------	-----------	------------	----------	------------	------------	------------

Beneficiario Finale: COMUNE DI LECCE

30779	D -0 -3	501D000003 LE-REALIZZAZIONE PISTE CICLABILI - ZONA BERSAGLIO A		1.226.763,83	1.226.763,83	1.226.763,83	80.974,92	80.974,92	08-11-06	0,00	80.974,92	0,00
-------	---------	--	--	--------------	--------------	--------------	-----------	-----------	----------	------	-----------	------

Beneficiario Finale: COMUNE DI TARANTO

30777	A -0 -63	501A000063 TA-L'ISOLA DEI DELFINI		3.603.672,32	3.595.136,80	3.595.136,80	393.398,17	574.782,59	08-11-06	181.384,42	780.621,68	387.223,51
-------	----------	-----------------------------------	--	--------------	--------------	--------------	------------	------------	----------	------------	------------	------------

<b>Totali Misura 5.1</b>			<b>3</b>	<b>6.121.578,15</b>	<b>6.113.042,63</b>	<b>5.924.188,51</b>	<b>562.644,78</b>	<b>875.662,13</b>		<b>313.017,35</b>	<b>1.181.596,60</b>	<b>618.951,82</b>
--------------------------	--	--	----------	---------------------	---------------------	---------------------	-------------------	-------------------	--	-------------------	---------------------	-------------------

<b>Totali Asse 5</b>			<b>3</b>	<b>6.121.578,15</b>	<b>6.113.042,63</b>	<b>5.924.188,51</b>	<b>562.644,78</b>	<b>875.662,13</b>		<b>313.017,35</b>	<b>1.181.596,60</b>	<b>618.951,82</b>
----------------------	--	--	----------	---------------------	---------------------	---------------------	-------------------	-------------------	--	-------------------	---------------------	-------------------

<b>Totali P.O.R. Puglia(campione)</b>			<b>19</b>	<b>57.317.909,78</b>	<b>45.613.039,42</b>	<b>36.160.037,46</b>	<b>1.741.423,59</b>	<b>7.208.107,63</b>		<b>5.466.684,04</b>	<b>10.977.733,62</b>	<b>9.236.310,03</b>
---------------------------------------	--	--	-----------	----------------------	----------------------	----------------------	---------------------	---------------------	--	---------------------	----------------------	---------------------

<b>Totali P.O.R. Puglia</b>			<b>19</b>	<b>57.317.909,78</b>	<b>45.613.039,42</b>	<b>36.160.037,46</b>	<b>1.741.423,59</b>	<b>7.208.107,63</b>		<b>5.466.684,04</b>	<b>10.977.733,62</b>	<b>9.236.310,03</b>
-----------------------------	--	--	-----------	----------------------	----------------------	----------------------	---------------------	---------------------	--	---------------------	----------------------	---------------------

Codice Uver	Codice Progetto	Titolo	Numero progetti	Importo progetto	Quota ammessa totale	Impegno netto totale beneficiario	Pagamento Monit	Pagamento Beneficiario al ...	Differenza alla verifica	Importo complessivo certificabile	Differenza prevista al 31/12/2006
-------------	-----------------	--------	-----------------	------------------	----------------------	-----------------------------------	-----------------	-------------------------------	--------------------------	-----------------------------------	-----------------------------------

**Asse 1 Misura 5 RETE ECOLOGICA REGIONALE****Sottomisura 1.5.b - Interventi di tutela, valorizzazione e salvaguardia ambientale**Beneficiario Finale: COMUNE DI LA MADDALENA

30780	-27 -29	RECUPERO DELLA FORTEZZA DI ARBUTICCI PER LA REALIZZAZIONE DEL MUSEO "GARIBALDI NEL MONDO"		1.549.370,70	1.504.741,33	1.309.124,18	107.955,04	210.498,14	11-10-06	102.543,10	210.498,14	102.543,10
Totali Misura 1.5			1	1.549.370,70	1.504.741,33	1.309.124,18	107.955,04	210.498,14		102.543,10	210.498,14	102.543,10
Totali Asse 1			1	1.549.370,70	1.504.741,33	1.309.124,18	107.955,04	210.498,14		102.543,10	210.498,14	102.543,10

**Asse 2 Misura 1 ARCH, PERCORS RELIG E MUS, RECUPERO C.S.****Sottomisura A - Azioni di recupero e valorizzazione del Patrimonio culturale regionale**Beneficiario Finale: COMUNE DI CAGLIARI

30784	-19 -10	MUSEO ARCHEOLOGICO DI TUVIXEDDU		3.098.741,36	1.032.913,68	1.032.913,68	16.964,40	16.964,40	11-10-06	0,00	16.964,40	0,00
-------	---------	---------------------------------	--	--------------	--------------	--------------	-----------	-----------	----------	------	-----------	------

Beneficiario Finale: COMUNE DI NUORO

30781	-0 -12	COMPLETAMENTO RESTAURO CATTEDRALE		717.358,63	645.622,77	508.326,59	63.696,42	261.023,22	11-10-06	197.326,80	400.000,00	336.303,58
-------	--------	-----------------------------------	--	------------	------------	------------	-----------	------------	----------	------------	------------	------------

Beneficiario Finale: COMUNE DI POZZOMAGGIORE

30782	-0 -21	NURAGHE ALVU: TRA FRUIZIONE E SALVAGUARDIA		951.271,54	856.144,39	609.245,52	65.285,16	65.285,16	11-10-06	0,00	260.000,00	194.714,84
-------	--------	--	--	------------	------------	------------	-----------	-----------	----------	------	------------	------------

Beneficiario Finale: COMUNE DI PULA

30783	-19 -10	PARCO ARCHEOLOGICO DI NORA. INTERVENTI DI MIGLIORAMENTO DELLA FRUIBILITA' DEL PARCO		4.650.692,81	4.185.623,70	476.682,44	45.027,43	45.027,43	11-10-06	0,00	448.000,00	402.972,57
Totali Misura 2.1			4	9.418.064,34	6.720.304,54	2.627.168,23	190.973,41	388.300,21		197.326,80	1.124.964,40	933.990,99

**Asse 2 Misura 3 STRUT. SERV. ATT. CULT./SPETT.****Sottomisura A - Azioni di recupero, restauro, riqualificazione e rifunzionalizzazione di immobili storici per archivi e biblioteche e di immobili e spazi da utilizzare per attività culturali e di spettacolo**Beneficiario Finale: COMUNE DI CAGLIARI

30785	-9 -21	TEATRO MASSIMO DI CAGLIARI		7.746.853,49	7.746.853,49	5.932.270,70	730.373,14	1.312.088,01	12-10-06	581.714,87	1.900.000,00	1.169.626,86
-------	--------	----------------------------	--	--------------	--------------	--------------	------------	--------------	----------	------------	--------------	--------------

Beneficiario Finale: COMUNE DI CASTIADAS

30786	-9 -77	RECUPERO EX CARCERE PER REALIZZAZIONE SPAZIO TEATRALE ALL'APERTO DI CASTIADAS		1.212.937,00	1.212.937,00	1.059.662,31	70.086,74	181.562,52	10-10-06	111.475,78	331.562,00	261.475,26
Totali Misura 2.3			2	8.959.790,49	8.959.790,49	6.991.933,01	800.459,88	1.493.650,53		693.190,65	2.231.562,00	1.431.102,12

## 1999IT161PO010 P.O.R. Sardegna

Codice Uver	Codice Progetto	Titolo	Numero progetti	Importo progetto	Quota ammessa totale	Impegno netto totale beneficiario	Pagamento Monit	Pagamento Beneficiario al ...	Differenza alla verifica	Importo complessivo certificabile	Differenza prevista al 31/12/2006
Totali Asse 2			6	18.377.854,83	15.680.095,03	9.619.101,24	991.433,29	1.881.950,74	890.517,45	3.356.526,40	2.365.093,11

**Asse 3 Misura 12 INFRASTR. PER L'INCLUS SCOL CENTRI OCCUP**Beneficiario Finale: AMMINISTRAZIONE PROVINCIALE - CAGLIARI

30787	-0 -11	111 PROVINCIA DI CAGLIARI - IPIA DI CARBONIA		2.911.293,42	500.000,00	500.000,00	171.561,58	429.664,03	11-10-06	258.102,45	429.664,03	258.102,45
Totali Misura 3.12			1	2.911.293,42	500.000,00	500.000,00	171.561,58	429.664,03		258.102,45	429.664,03	258.102,45
Totali Asse 3			1	2.911.293,42	500.000,00	500.000,00	171.561,58	429.664,03		258.102,45	429.664,03	258.102,45

**Asse 4 Misura 5 POTENZ. INDUSTRIA TURI.DELLA SARDEGNA****Sottomisura 4.5.c Itinerari turistici integrati.**Beneficiario Finale: COMUNE DI ARBUS

30791	a -0 -24	PIT CA 1 - COD. 03 - VIABILITÀ PIZZUAMU COSTA VERDE - ARBUS		1.549.370,00	1.394.433,00	1.237.395,41	2.495,58	15.103,62	10-10-06	12.608,04	220.000,00	217.504,42
30790	a -0 -23	PIT CA 1 - COD. 02 - URBANIZZAZIONE DELLE MARINE - ARBUS		1.291.142,00	1.162.027,80	983.459,39	2.917,70	21.029,59	10-10-06	18.111,89	700.000,00	697.082,30

Beneficiario Finale: COMUNE DI BOSA

30788	a -0 -10	BOSA - ILLUMINAZIONE CENTRO STORICO E SITI D'INTERESSE ARCHITETTONICO		1.002.153,52	1.000.000,00	803.687,54		84.817,42	10-10-06	84.817,42	84.817,42	84.817,42
-------	----------	---	--	--------------	--------------	------------	--	-----------	----------	-----------	-----------	-----------

Beneficiario Finale: COMUNE DI FONNI

30789	a -0 -2	AREA DI SOSTA DONNORTEI E PERCORSI PEDONALI CICLABILI - FONNI		884.000,00	795.600,00	728.339,47	102.792,38	282.873,38	10-10-06	180.081,00	884.000,00	781.207,62
-------	---------	---	--	------------	------------	------------	------------	------------	----------	------------	------------	------------

Beneficiario Finale: COMUNE DI POZZOMAGGIORE

30792	a -0 -53	PIT SS 2 - COD. 53 - REALIZZAZIONE PERCORSI - V^ C.M. - POZZOMAGGIORE		1.680.008,47	1.512.007,62	1.329.683,78	87.008,93	257.490,22	10-10-06	170.481,29	672.000,00	584.991,07
Totali Misura 4.5			5	6.406.673,99	5.864.068,42	5.082.565,59	195.214,59	661.314,23		466.099,64	2.560.817,42	2.365.602,83
Totali Asse 4			5	6.406.673,99	5.864.068,42	5.082.565,59	195.214,59	661.314,23		466.099,64	2.560.817,42	2.365.602,83
Totali P.O.R. Sardegna(campione)			13	29.245.192,94	23.548.904,78	16.510.791,01	1.466.164,50	3.183.427,14		1.717.262,64	6.557.505,99	5.091.341,49

**Asse 1 Misura 3 DIFESA DEL SUOLO****Sottomisura Suolo**Beneficiario Finale: COMUNE DI PORTO TORRES

30845	b -23 -15	152 CONSOLIDAMENTO LUNGOMARE BALAI		1.807.599,15	1.807.599,15	1.639.511,79	34.253,38	1.508.630,40	15-10-06	1.474.377,02	1.508.630,40	1.474.377,02
-------	-----------	------------------------------------	--	--------------	--------------	--------------	-----------	--------------	----------	--------------	--------------	--------------

1999IT161PO010 P.O.R. Sardegna

Codice Uver	Codice Progetto	Titolo	Numero progetti	Importo progetto	Quota ammessa totale	Impegno netto totale beneficiario	Pagamento Monit	Pagamento Beneficiario al ...	Differenza alla verifica	Importo complessivo certificabile	Differenza prevista al 31/12/2006
-------------	-----------------	--------	-----------------	------------------	----------------------	-----------------------------------	-----------------	-------------------------------	--------------------------	-----------------------------------	-----------------------------------

**Asse 1 Misura 3 DIFESA DEL SUOLO**

Beneficiario Finale: COMUNE DI PORTO TORRES

30846	b -23 -15	153 DISSESTO GEOLOGICO LOCALITA4 LA FARRITZA		258.228,45	258.228,45	256.912,44	235.734,88	235.734,88	29-04-06	0,00	253.767,83	18.032,95
<b>Totali Misura 1.3</b>			<b>2</b>	<b>2.065.827,60</b>	<b>2.065.827,60</b>	<b>1.896.424,23</b>	<b>269.988,26</b>	<b>1.744.365,28</b>		<b>1.474.377,02</b>	<b>1.762.398,23</b>	<b>1.492.409,97</b>

**Asse 1 Misura 4 GEST. INT. RIF., BON. SITI INQ, TUT. INQ**

**Sottomisura B. Bonifica**

Beneficiario Finale: COMUNE DI PORTO TORRES

30847	-0 -34	BONIFICA SITI INDUSTRIALI E RICONVERSIONE AREE PRODUTTIVE - COMUNE PORTO TORRES		1.549.370,70	1.394.433,63	173.364,00	52.912,80	52.912,80	14-11-06	0,00	52.912,80	0,00
<b>Totali Misura 1.4</b>			<b>1</b>	<b>1.549.370,70</b>	<b>1.394.433,63</b>	<b>173.364,00</b>	<b>52.912,80</b>	<b>52.912,80</b>		<b>0,00</b>	<b>52.912,80</b>	<b>0,00</b>
<b>Totali Asse 1</b>			<b>3</b>	<b>3.615.198,30</b>	<b>3.460.261,23</b>	<b>2.069.788,23</b>	<b>322.901,06</b>	<b>1.797.278,08</b>		<b>1.474.377,02</b>	<b>1.815.311,03</b>	<b>1.492.409,97</b>

**Asse 2 Misura 1 ARCH, PERCORS RELIG E MUS, RECUPERO C.S.**

**Sottomisura A - Azioni di Recupero e Valorizzazione del Patrimonio Culturale Regionale**

Beneficiario Finale: COMUNE DI PORTO TORRES

30852	-0 -13	137 - BALAI VICINO: COPERTURA INTERNO		70.976,16	63.878,54	63.878,54			15-11-06	0,00		0,00
30851	-0 -13	136 - VELARIO DI COLLEGAMENTO TRA LA BASILICA DI SAN GAVINO E LA SACRESTIA		33.000,00	29.700,00	29.700,00	2.970,00	2.970,00	10-11-06	2.970,00		0,00
30850	-0 -13	135 - AUDITORIUM - SALA CONFERENZE TRA SALA CAPITOLARE E VIA ROSSINI		1.992.154,09	1.792.938,68	1.792.938,68			15-11-06	0,00		0,00
30854	-0 -20	202 - PIT SS01 - IL PONTE ROMANO: INTERVENTI DI VALORIZZAZIONE		738.280,28	664.452,25	664.452,25			15-11-06	0,00		0,00
30853	-0 -13	138 - BALAI LONTANO: SISTEMAZIONE SPAZI ESTERNI - PORTO TORRES		142.133,71	127.920,34	127.920,34			15-11-06	0,00		0,00

**Sottomisura A - Azioni di recupero e valorizzazione del patrimonio culturale regionale.**

Beneficiario Finale: COMUNE DI PORTO TORRES

30849	-0 -13	134- BASILICA DI SAN GAVINO:PAVIMENTAZIONE SALA CAPITOLARE		80.813,91	72.732,52	72.732,52	7.273,25	7.273,25	25-10-06	7.273,25		0,00
-------	--------	--	--	-----------	-----------	-----------	----------	----------	----------	----------	--	------

**Sottomisura A - Azioni di recupero e valorizzazioni del patrimonio culturale regionale.**

Beneficiario Finale: COMUNE DI PORTO TORRES

30848	-0 -13	133 - RESTAURO DELLA BASILICA DI SAN GAVINO		489.509,82	440.558,84	440.558,84	44.055,88	44.055,88	25-10-06	44.055,88	90.000,00	90.000,00
-------	--------	---	--	------------	------------	------------	-----------	-----------	----------	-----------	-----------	-----------

Codice Uver	Codice Progetto	Titolo	Numero progetti	Importo progetto	Quota ammessa totale	Impegno netto totale beneficiario	Pagamento Monit	Pagamento Beneficiario al ...	Differenza alla verifica	Importo complessivo certificabile	Differenza prevista al 31/12/2006
-------------	-----------------	--------	-----------------	------------------	----------------------	-----------------------------------	-----------------	-------------------------------	--------------------------	-----------------------------------	-----------------------------------

**Asse 2 Misura 1 ARCH, PERCORS RELIG E MUS, RECUPERO C.S.****Sottomisura Archeologia industriale**Beneficiario Finale: COMUNE DI PORTO TORRES

30855	-19 -37	037 - RECUPERO DELLA PICCOLA PER IL MUSEO DEL PORTO - PORTO TORRES		1.575.194,00	1.417.674,60	1.000.062,22	243.588,92	243.589,12	15-11-06	0,20	243.589,12	0,20
<b>Totali Misura 2.1</b>			<b>8</b>	<b>5.122.061,97</b>	<b>4.609.855,77</b>	<b>4.192.243,39</b>	<b>243.588,92</b>	<b>297.888,25</b>		<b>54.299,33</b>	<b>333.589,12</b>	<b>90.000,20</b>

**Asse 2 Misura 3 STRUT. SERV. ATT. CULT./SPETT.**Beneficiario Finale: COMUNE DI PORTO TORRES

30857	-9 -60	34/2 IMPIANTI TEATRO PORTO TORRES		774.685,35	774.685,35	770.688,03	737.384,99	757.602,81	31-10-06	20.217,82	774.685,35	37.300,36
30856	-9 -34	34/1PBC OPERE EDILI TEATRO PORTO TORRES		774.685,35	774.685,35	772.220,20	559.221,24	748.641,24	31-08-06	189.420,00	774.685,35	215.464,11
30858	-9 -61	34/3 ATTREZZATURE TEATRO PORTO TORRES		516.456,90	516.456,90	515.250,56	486.756,84	497.334,34	31-10-06	10.577,50	516.456,90	29.700,06
<b>Totali Misura 2.3</b>			<b>3</b>	<b>2.065.827,60</b>	<b>2.065.827,60</b>	<b>2.058.158,79</b>	<b>1.783.363,07</b>	<b>2.003.578,39</b>		<b>220.215,32</b>	<b>2.065.827,60</b>	<b>282.464,53</b>
<b>Totali Asse 2</b>			<b>11</b>	<b>7.187.889,57</b>	<b>6.675.683,37</b>	<b>6.250.402,18</b>	<b>2.026.951,99</b>	<b>2.301.466,64</b>		<b>274.514,65</b>	<b>2.399.416,72</b>	<b>372.464,73</b>

**Asse 3 Misura 12 INFRASTR. PER L'INCLUS SCOL CENTRI OCCUP**Beneficiario Finale: COMUNE DI PORTO TORRES

30859	-32 -62	062 COM.PORTO TORRES - RISTRUTTURAZIONE SCUOLA /MEDIA A.FRANK DI P.TORRES		154.937,07	154.937,07	153.508,13	153.323,32	153.323,32	15-11-06	0,00	153.323,32	0,00
<b>Totali Misura 3.12</b>			<b>1</b>	<b>154.937,07</b>	<b>154.937,07</b>	<b>153.508,13</b>	<b>153.323,32</b>	<b>153.323,32</b>		<b>0,00</b>	<b>153.323,32</b>	<b>0,00</b>
<b>Totali Asse 3</b>			<b>1</b>	<b>154.937,07</b>	<b>154.937,07</b>	<b>153.508,13</b>	<b>153.323,32</b>	<b>153.323,32</b>		<b>0,00</b>	<b>153.323,32</b>	<b>0,00</b>

**Asse 5 Misura 1 POLITICHE AREE URBANE****Sottomisura A - Politica per le aree urbane maggiori**Beneficiario Finale: COMUNE DI PORTO TORRES

30860	-0 -25	2003 - PORTO TORRES - REALIZZAZIONE DI UNA SALA CONGRESSI NEL CENTRO		663.565,00	663.565,00	118.313,99		59.720,85	13-01-05	59.720,85	48.637,90	48.637,90
-------	--------	--	--	------------	------------	------------	--	-----------	----------	-----------	-----------	-----------

**Sottomisura A - Politica per le aree urbane maggiori**Beneficiario Finale: COMUNE DI PORTO TORRES

30861	-0 -25	2003 - PORTO TORRES - RIQUALIFICAZIONE URBANA DELLA VIABILITÀ DI COLLEGAMENTO		636.434,00	636.434,00	114.199,17		47.858,90	24-10-06	47.858,90	47.858,90	47.858,90
-------	--------	---	--	------------	------------	------------	--	-----------	----------	-----------	-----------	-----------

Codice Uver	Codice Progetto	Titolo	Numero progetti	Importo progetto	Quota ammessa totale	Impegno netto totale beneficiario	Pagamento Monit	Pagamento Beneficiario al ...	Differenza alla verifica	Importo complessivo certificabile	Differenza prevista al 31/12/2006	
<b>Asse 5 Misura 1 POLITICHE AREE URBANE</b>												
<b>Sottomisura E - Nuovi strumenti di governance.</b>												
Beneficiario Finale: <u>COMUNE DI PORTO TORRES</u>												
30862	-0 -39	PIANO STRATEGICO		315.908,10	315.908,10	252.726,48		50.778,48	24-10-06	50.778,48	50.778,48	50.778,48
Totali Misura 5.1			3	1.615.907,10	1.615.907,10	485.239,64		158.358,23		158.358,23	147.275,28	147.275,28
Totali Asse 5			3	1.615.907,10	1.615.907,10	485.239,64		158.358,23		158.358,23	147.275,28	147.275,28
Totali P.O.R. Sardegna(Integrazione campione)			18	12.573.932,04	11.906.788,77	8.958.938,18	2.503.176,37	4.410.426,27		1.907.249,90	4.515.326,35	2.012.149,98
Totali P.O.R. Sardegna			31	41.819.124,98	35.455.693,55	25.469.729,19	3.969.340,87	7.593.853,41		3.624.512,54	11.072.832,34	7.103.491,47

## 1999IT161PO011 P.O.R. Sicilia

Codice Uver	Codice Progetto	Titolo	Numero progetti	Importo progetto	Quota ammessa totale	Impegno netto totale beneficiario	Pagamento Monit	Pagamento Beneficiario al ...	Differenza alla verifica	Importo complessivo certificabile	Differenza prevista al 31/12/2006	
<b>Asse 1 Misura 10 TUTELA INTEGRATA DELLE AREE COSTIERE</b>												
Beneficiario Finale: <u>COMUNE DI REALMONTE</u>												
30794	-8 -32	32-RISANAMENTO SPIAGGE A SALVAG. COSTA REALMONTINA-SCALA DEI TURCHI		1.665.000,00	1.665.000,00	0,00		0,00	0,00	0,00	0,00	
Beneficiario Finale: <u>COMUNE DI TRAPANI</u>												
30793	-8 -26	26-RIQUALIFICAZIONE DELLA LITORANEA NORD DI TRAPANI		2.687.209,00	2.687.209,00	2.000.000,00	298.453,15	298.453,15	11-10-06	0,00	650.000,00	351.546,85
Totali Misura 1.10				2	4.352.209,00	4.352.209,00	2.000.000,00	298.453,15	298.453,15	0,00	650.000,00	351.546,85
Totali Asse 1				2	4.352.209,00	4.352.209,00	2.000.000,00	298.453,15	298.453,15	0,00	650.000,00	351.546,85
<b>Asse 2 Misura 01 RECUPERO DEL PATRIMONIO CULT AMB</b>												
Beneficiario Finale: <u>COMUNE DI CASTRONOVO DI SICILIA</u>												
30798	A -0 -44	0446 - INTERVANTO 4.2 - PROGETTO RELATIVO AI LAVORI DI RESTAURO CONSERVATIVO E RIUSO DEL PALAZZO GIANDALIA		2.065.500,00	1.725.887,87	1.725.887,87	200.159,48	554.203,92	16-10-06	354.044,44	800.000,00	599.840,52
Beneficiario Finale: <u>COMUNE DI MISTERBIANCO</u>												
30352	A -0 -38	0385 - INTERVENTO 2.16 - PROGETTO DI RESTAURO, RISTRUTTURAZIONE E RIFUNZIONALIZZAZIONE DEI RESTI DELL'EX STABILIMENTO MONACO NEL COMUNE DI MISTERBIANCO		2.112.588,80	2.112.588,80	2.112.588,80	283.957,70	554.656,60	31-08-06	270.698,90	981.985,36	698.027,66
Beneficiario Finale: <u>COMUNE DI MUSSOMELI</u>												
30811	B -3 -9	12.2.7/0009 - PIT 29 - SIST.A PARCO DELLA ZONA ARCH. DI RAFFE - MUSSOMELI (CL)		477.000,00	477.000,00	477.000,00	160.416,08	3.836,40	09-10-06	-156.579,68	150.000,00	-10.416,08
Beneficiario Finale: <u>COMUNE DI PANTELLERIA</u>												
30796	A -0 -38	0388 - RESTAURO E VALORIZZAZIONE DEL CASTELLO DI PANTELLERIA		1.607.915,74	1.607.915,74	1.607.915,74				0,00	240.000,00	240.000,00
Beneficiario Finale: <u>COMUNE DI PORTOPALO DI CAPO PASSERO</u>												
30795	A -0 -38	0387 - REALIZZAZIONE DEL CIRCUITO DELLE AREE DI INTERESSE STORICO, ARCHEOLOGICO E MUSEALE IN CONTRADA CICOGNA E IN CONTRADA SCALO MANDRIA IN PORTOPALO DI CAPO PASSERO		2.482.183,65	2.482.183,65	2.482.183,65	22.631,87	718.116,69	12-10-06	695.484,82	1.200.000,00	1.177.368,13

## 1999IT161PO011 P.O.R. Sicilia

Codice Uver	Codice Progetto	Titolo	Numero progetti	Importo progetto	Quota ammessa totale	Impegno netto totale beneficiario	Pagamento Monit	Pagamento Beneficiario al ...	Differenza alla verifica	Importo complessivo certificabile	Differenza prevista al 31/12/2006	
<b>Asse 2 Misura 01 RECUPERO DEL PATRIMONIO CULT AMB</b>												
Beneficiario Finale: <u>COMUNE DI ROCCALUMERA</u>												
30800	A -0 -46	0463 - INTERVENTO 1.2.F - RECUPERO ARCHITETTONICO E FUNZIONALE DELL'ANTICA FILANDA DI ROCCALUMERA		1.820.000,00	1.820.000,00	1.820.000,00		364.007,09	17-10-06	364.007,09	440.000,00	440.000,00
Beneficiario Finale: <u>COMUNE DI SAN PIERO PATTI</u>												
30351	A -0 -43	0436 - INTERVENTO 11 - RECUPERO EX AREA CASTELLO E DELLE SUE PENDICI, COMUNE DI SAN PIERO PATTI		2.584.005,44	2.584.005,44	2.584.005,44	218.738,39			-218.738,39	1.000.000,00	781.261,61
Beneficiario Finale: <u>COMUNE DI SINAGRA</u>												
30805	A -0 -66	0660 - INTERVENTO 14 - RIQUALIFICAZIONE CENTRO STORICO - PALAZZO SALLEO E CHIESA DEL CROCEFISSO		1.983.703,24	1.983.703,24	1.983.703,24		495.769,25	28-09-06	495.769,25	495.769,25	495.769,25
Beneficiario Finale: <u>COMUNE DI VILLAROSA</u>												
30801	A -0 -50	0501 - INTERVENTO 2.7 - LAVORI DI RECUPERO, TUTELA, RESTAURO E FRUIBILITÀ DEL SITO ARCHEOLOGICO DI VALLE DEL MORELLO		1.510.574,00	1.510.574,00	1.510.574,00		64.239,75	09-10-06	64.239,75	64.239,75	64.239,75
Beneficiario Finale: <u>Museo Archeologico Regionale A. Salinas</u>												
30343	A -0 -47	0470 - PROGETTO DI RESTAURO E RIADATTAMENTO MUSEOGRAFICO DEL MUSEO ARCHEOLOGICO "A. SALINAS" PALERMO		12.159.197,97	12.159.197,97	12.159.197,97	28.332,00	15.876,00	09-10-06	-12.456,00	0,00	-28.332,00
Beneficiario Finale: <u>REGIONE SICILIANA - Regione Siciliana-protezione Civile</u>												
30804	A -0 -57	0571 - RECUPERO E CONSERVAZIONE EX CONVENTO PADRI RIFORMATI E CHIESA S. ANTONIO DI PADOVA IN SCORDIA (CT)		2.530.638,80	2.530.638,80	2.530.638,80	274.281,26	701.569,05	25-07-06	427.287,79	1.300.000,00	1.025.718,74
Beneficiario Finale: <u>REGIONE SICILIANA - Soprintendenza BB.CC.AA. di Catania</u>												
30807	A -6 -18	0189 - PROGETTO DI NUOVO ALLESTIMENTO DEL MUSEO REGIONALE		1.668.155,78	1.668.155,78	96.506,00	85.920,63	85.920,63	30-09-06	0,00	85.920,63	0,00
Beneficiario Finale: <u>REGIONE SICILIANA - Soprintendenza BB.CC.AA. di Messina</u>												
30799	A -0 -46	0460 - CONSOLIDAMENTO, MANUTENZIONE STRAORDINARIA, RESTAURO CHIESA SAN FRANCESCO		2.058.759,83	2.058.759,83	1.738.820,28		180.738,18	11-10-06	180.738,18	181.861,09	181.861,09

## 1999IT161PO011 P.O.R. Sicilia

Codice Uver	Codice Progetto	Titolo	Numero progetti	Importo progetto	Quota ammessa totale	Impegno netto totale beneficiario	Pagamento Monit	Pagamento Beneficiario al ...	Differenza alla verifica	Importo complessivo certificabile	Differenza prevista al 31/12/2006	
<b>Asse 2 Misura 01 RECUPERO DEL PATRIMONIO CULT AMB</b>												
Beneficiario Finale: <u>REGIONE SICILIANA - Soprintendenza BB.CC.AA. di Siracusa</u>												
30346	A -0 -47	0477 - RESTAURO DELLE FORTIFICAZIONI DEL CASTELLO MANIACE IN SIRACUSA		5.746.048,39	5.746.048,39	5.746.048,39			0,00	0,00	0,00	
30345	A -0 -44	0440 - RESTAURO E CONSOLIDAMENTO EX CHIESA E CONVENTO SANT'ANTONIO DA PADOVA		2.531.766,24	2.531.766,24	2.531.766,24	28.876,15		-28.876,15	900.000,00	871.123,85	
30347	A -6 -21	0213 - PARCO ARCHEOLOGICO DI MEGARA HYBLAEA. RIADATTAMENTO EX FARO CANTERA, INFRASTRUTTURE, SCAVO ARCHEOLOGICO E CONSOLIDAMENTO AI FINI DELLA FRUIZIONE		2.347.669,58	2.347.669,58	2.347.669,58	305.062,59		-305.062,59	1.607.000,00	1.301.937,41	
30350	A -6 -12	0122 - PROGETTO PRELIMINARE DI RESTAURO E DI RIQUALIFICAZIONE DELLA GALLERIA REGIONALE DI PALAZZO BELLOMO IN SIRACUSA		3.024.652,10	3.024.652,10	3.024.652,10	274.906,25	297.427,72	10-10-06	22.521,47	650.000,00	375.093,75
30349	A -6 -34	0340 - PROGETTO DI RESTAURO DEL PALAZZO NICOLACI DI VILLADORATA IN NOTO (SR)		2.681.549,03	2.681.549,03	2.681.549,03	267.954,92			-267.954,92	900.000,00	632.045,08
Beneficiario Finale: <u>REGIONE SICILIANA - Soprintendenza per i Beni Culturali e Ambientali di Enna</u>												
30802	A -0 -51	0514 - RESTAURO DELLA TORRE CAMPANARIA E DEL SOFFITTO LIGNEO DELLA CHIESA CATTED		4.780.000,00	4.500.000,00	4.500.000,00			0,00	50.000,00	50.000,00	
Beneficiario Finale: <u>REGIONE SICILIANA - Soprintendenza per i Beni Culturali ed Ambientali di Palermo</u>												
30808	A -6 -28	0289 - RESTAURO E FRUIZIONE COMPLESSO ARCHITETTONICO S. CECILIA DI PALERMO		2.561.392,44	2.561.392,44	2.561.392,44	194.216,71	194.216,71	31-08-06	0,00	194.216,71	0,00
30810	A -6 -35	0353 - LAVORI PER LA FRUIZIONE E LA VALORIZZAZIONE DELL'AREA ARCHEOLOGICA DI MONTE MARANFUSA		2.154.639,91	2.154.639,91	2.154.639,91		0,00	10-10-06	0,00	42.716,48	42.716,48
<b>Sottomisura B - CIRCUITO DELLE AREE ARCHEOLOGICHE</b>												
Beneficiario Finale: <u>REGIONE SICILIANA - Soprintendenza BB.CC.AA. di Messina</u>												
30806	A -6 -13	0139 - RESTAURO E RICONVERSIONE IN MUSEO TOPOGRAFICO DELLA COLONIA DI TORRE VIGNAZZA NELL'AREA ARCHEOLOGICA DI GIARDINI NAXOS		335.328,68	335.328,68	335.328,68	260.733,12	260.733,12	06-09-06	0,00	316.544,12	55.811,00
<b>Sottomisura C</b>												
Beneficiario Finale: <u>REGIONE SICILIANA - Soprintendenza per i Beni Culturali ed Ambientali di Palermo</u>												
30803	A -0 -53	0538 - RESTAURO CONSERVATIVO E RIQUALIFICAZIONE DEL COMPLESSO MONUMENTALE DELLA GRANDE ABBAZIA DEI BENEDETTINI DI SAN MARTINO DELLE SCALE IN MONREALE		9.295.360,00	9.295.360,00	9.295.360,00		379.363,64	30-09-06	379.363,64	379.363,64	379.363,64

Codice Uver	Codice Progetto	Titolo	Numero progetti	Importo progetto	Quota ammessa totale	Impegno netto totale beneficiario	Pagamento Monit	Pagamento Beneficiario al ...	Differenza alla verifica	Importo complessivo certificabile	Differenza prevista al 31/12/2006
-------------	-----------------	--------	-----------------	------------------	----------------------	-----------------------------------	-----------------	-------------------------------	--------------------------	-----------------------------------	-----------------------------------

**Asse 2 Misura 01 RECUPERO DEL PATRIMONIO CULT AMB****Sottomisura C - Circuito monumentale**Beneficiario Finale: MINISTERO PER I BENI E LE ATTIVITA' CULTURALI - SOPRINTENDENZA PER I BENI CULTURALI E AMBIENTALI DI CALTANISSETTA

30809	A -6 -32	0324 - RESTAURO CONSERVATIVO E MANUTENZIONE STRAORDINARIA DEL CONVENTO DI SAN MICHELE ED ANNESSA CHIESA		1.507.490,04	1.507.490,64	1.507.490,64	150.062,06	490.966,07	30-09-06	340.904,01	650.000,00	499.937,94
-------	----------	---	--	--------------	--------------	--------------	------------	------------	----------	------------	------------	------------

**Sottomisura C- Circuito monumentale**

Beneficiario Finale:

30797	A -0 -39	0391 - RESTAURO CHIESA SAN MARTINO IN ERICE		1.798.214,15	1.798.214,15	1.798.214,15	135.957,84	214.265,90	09-10-06	78.308,06	346.000,00	210.042,16
Totali Misura 2.01			25	73.824.333,81	73.204.722,28	71.313.132,95	2.892.207,05	5.575.906,72		2.683.699,67	12.975.617,03	10.083.409,98
Totali Asse 2			25	73.824.333,81	73.204.722,28	71.313.132,95	2.892.207,05	5.575.906,72		2.683.699,67	12.975.617,03	10.083.409,98

**Asse 4 Misura 20 INFRASTRUTTURE TURISTICHE****Sottomisura Azione A -Infrastrutture per il turismo**Beneficiario Finale: REGIONE SICILIANA - UFFICIO DEL GENIO CIVILE PER LE OPERE MARITTIME

30817	-3 -6	12.2.8/0006 BALESTRATE COMPLETAM. PRP 2° LOTTO		7.028.058,13	7.028.058,13	7.028.058,13	342.910,47	494.971,14	08-11-06	152.060,67	494.971,14	152.060,67
-------	-------	--	--	--------------	--------------	--------------	------------	------------	----------	------------	------------	------------

**Sottomisura Azione A - Infrastrutture per il turismo**Beneficiario Finale: COMUNE DI RIPOSTO

30816	-0 -8	PORTO TURISTICO I BACINO PONTILI BANCHINE E PIAZZALE A RIPOSTO (CT)		11.200.000,00	11.100.000,00	11.100.000,00	365.896,66	365.896,66	08-11-06	0,00	365.896,66	0,00
Totali Misura 4.20			2	18.228.058,13	18.128.058,13	18.128.058,13	708.807,13	860.867,80		152.060,67	860.867,80	152.060,67

**Asse 4 Misura 01 POTENZIAMENTO DELLE PMI ESISTENTI****Sottomisura Azione A - Infrastrutture produttive per le aree industriali**Beneficiario Finale: CONSORZIO PER L'AREA DI SVILUPPO INDUSTRIALE DELLA PROVINCIA DI MESSINA - MESSINA

30812	G -9 -12	0012 - CONSORZIO ASI MESSINA - 1.2.3 - B1		6.460.635,45	6.460.635,45	1.903.846,61	160.781,92	160.781,92	09-11-06	0,00	0,00	-160.781,92
Totali Misura 4.01			1	6.460.635,45	6.460.635,45	1.903.846,61	160.781,92	160.781,92		0,00	0,00	-160.781,92

## 1999IT161PO011 P.O.R. Sicilia

Codice Uver	Codice Progetto	Titolo	Numero progetti	Importo progetto	Quota ammessa totale	Impegno netto totale beneficiario	Pagamento Monit	Pagamento Beneficiario al ...	Differenza alla verifica	Importo complessivo certificabile	Differenza prevista al 31/12/2006
-------------	-----------------	--------	-----------------	------------------	----------------------	-----------------------------------	-----------------	-------------------------------	--------------------------	-----------------------------------	-----------------------------------

**Asse 4 Misura 02 RIQUAL. INFRASTRUTT.A SERVIZIO PMI****Sottomisura Azione A - Infrastrutture per le aree artigianali**Beneficiario Finale: COMUNE DI PARTANNA

30815	F -12 -17	017 - REALIZZAZIONE CAPANNONI II LOTTO-PROG. COERENTI- PARTANNA(TP)		1.549.370,70	80.367,09	80.367,09	80.367,09	80.367,09	08-11-06	0,00	80.367,09	0,00
-------	-----------	---	--	--------------	-----------	-----------	-----------	-----------	----------	------	-----------	------

**Sottomisura Azione A - Infrastrutture per le aree artigianali**Beneficiario Finale: COMUNE DI AIDONE

30813	F -0 -2	02 - COMUNE DI AIDONE (EN) - COMPL.OPERE DI URBANIZZAZIONE AREA ARTIGIANALE		2.899.388,41	2.899.388,41	2.899.388,41	179.395,96	179.395,96	08-11-06	0,00	360.000,00	180.604,04
-------	---------	---	--	--------------	--------------	--------------	------------	------------	----------	------	------------	------------

Beneficiario Finale: COMUNE DI CENTURIPPE

30814	F -0 -3	03 - COMUNE DI CENTURIPPE - OIFICI AREA ARTIGIANALE - ZONA 1		5.345.000,00	5.345.000,00	5.345.000,00		349.228,78	08-11-06	349.228,78	349.228,78	349.228,78
-------	---------	--	--	--------------	--------------	--------------	--	------------	----------	------------	------------	------------

Totali Misura 4.02			3	9.793.759,11	8.324.755,50	8.324.755,50	259.763,05	608.991,83		349.228,78	789.595,87	529.832,82
--------------------	--	--	---	--------------	--------------	--------------	------------	------------	--	------------	------------	------------

Totali Asse 4			6	34.482.452,69	32.913.449,08	28.356.660,24	1.129.352,10	1.630.641,55		501.289,45	1.650.463,67	521.111,57
---------------	--	--	---	---------------	---------------	---------------	--------------	--------------	--	------------	--------------	------------

**Asse 5 Misura 02 RIQUAL URBANA E MIGLI QUALITA' VITA****Sottomisura Azione A - Interventi di riqualificazione del patrimonio urbanistico**Beneficiario Finale: COMUNE DI CALTANISSETTA

30819	-0 -73	CALTANISSETTA-RISTRUTTURAZIONE PALAZZO MONCADA BAUFFREMONT		1.549.370,00	1.549.370,70	1.549.370,70		3.200,00	07-11-06	3.200,00	100.000,00	100.000,00
-------	--------	--	--	--------------	--------------	--------------	--	----------	----------	----------	------------	------------

Beneficiario Finale: COMUNE DI RAGUSA

30818	-0 -35	RAGUSA-4 CITTA' E UN PARCO...RECUPERO ZONA ABBANDONATA DI CARMINE PUTIE		2.346.900,00	2.100.000,00	2.100.000,00	179.871,34	179.871,34	07-11-06	0,00	179.871,34	0,00
-------	--------	---	--	--------------	--------------	--------------	------------	------------	----------	------	------------	------

Totali Misura 5.02			2	3.896.270,00	3.649.370,70	3.649.370,70	179.871,34	183.071,34		3.200,00	279.871,34	100.000,00
--------------------	--	--	---	--------------	--------------	--------------	------------	------------	--	----------	------------	------------

Totali Asse 5			2	3.896.270,00	3.649.370,70	3.649.370,70	179.871,34	183.071,34		3.200,00	279.871,34	100.000,00
---------------	--	--	---	--------------	--------------	--------------	------------	------------	--	----------	------------	------------

Totali P.O.R. Sicilia(campione)			35	116.555.265,50	114.119.751,06	105.319.163,89	4.499.883,64	7.688.072,76		3.188.189,12	15.555.952,04	11.056.068,40
---------------------------------	--	--	----	----------------	----------------	----------------	--------------	--------------	--	--------------	---------------	---------------

Totali P.O.R. Sicilia			35	116.555.265,50	114.119.751,06	105.319.163,89	4.499.883,64	7.688.072,76		3.188.189,12	15.555.952,04	11.056.068,40
-----------------------	--	--	----	----------------	----------------	----------------	--------------	--------------	--	--------------	---------------	---------------

# SINTESI DELLE RISULTANZE DI VERIFICA PER PROGETTO

## 2000IT162DO002 DOCUP ABRUZZO

Codice Uver	Codice Progetto	Titolo	Importo soprasoglia	Tipo procedura affidamento	Pubblicità UE	Stato realizzazione	rendicontazione entro scadenze programmate	criticità	Quota ammessa totale (a)	Pagamenti alla verifica (b)	% (b/a)
<b>Asse 1 Misura 2 RIQUAL. E MIGL. DOTAZ. INFR. SIST. LOC.</b>											
Beneficiario Finale: COMUNE DI FILETTO											
30696	-0 -34	LAVORI DI COMPLETAMENTO URBANIZZAZIONE PRIMARIA AREE INDUSTRIALI	NO	Appalto pubblico - Pubblico incanto	SI	Realizzabile	SI	SI	812.264,89	640.416,23	78,84
<i>sintesi delle risultanze di verifica:</i>											
Pur non essendo emersi ostacoli alla completa realizzazione dell'opera ed alla integrale rendicontabilità del relativo importo, le previste conclusioni dei lavori per il 30/11/2006 ed approvazione del collaudo per il 02/12/2006 sembrano piuttosto ottimistiche, considerando la particolare interferenza.											
Beneficiario Finale: COMUNE DI L'AQUILA											
30697	-0 -37	OPERE DI URBANIZZAZIONE PAAP DI PILE RIQUALIFICAZIONE E COMPLETAMENTO	NO	Appalto pubblico - Pubblico incanto	SI	Realizzabile	SI		821.430,32	62.400,00	7,60
<i>sintesi delle risultanze di verifica:</i>											
Le criticità insorte in corso d'opera sono state superate e, allo stato, i lavori proseguono regolarmente.											
Beneficiario Finale: COMUNE DI MARTINSICURO											
30698	-0 -65	SISTEMAZIONE E COMPLETAMENTO DELLE AREE INDUSTRIALI ED ARTIGIANALI -	NO	Appalto pubblico - Pubblico incanto	SI	Realizzabile	SI		955.910,85	276.502,64	28,93
<i>sintesi delle risultanze di verifica:</i>											
Allo stato i lavori procedono regolarmente e dovrebbero concludersi nei termini programmati.											
Beneficiario Finale: COMUNE DI SAN GIOVANNI TEATINO											
30699	-0 -66	REALIZZAZIONE DELLE INFRASTRUTTURE A SERVIZIO DELL'AREA ARTIG D2 VIA CAVOUR	NO	Appalto pubblico - Pubblico incanto	SI	Realizzabile	SI	SI	978.000,00	36.912,52	3,77
<i>sintesi delle risultanze di verifica:</i>											
I lavori procedono ancora ad un ritmo inferiore al preventivato, nonostante i solleciti effettuati dall'Ente attuatore.											
Beneficiario Finale: FERROVIA ADRIATICO SANGRITANA - F.A.S. S.P.A.											
30695	-0 -24	REALIZZAZIONE TRATTA FERROVIARIA BOMBA-S.MARIA									
<i>sintesi delle risultanze di verifica:</i>											
L'intervento non è più inserito nel DOCUP Abruzzo 2000-2006											
Totali Misura 1.2									3.567.606,06	1.016.231,39	28,48
Totali Asse 1									3.567.606,06	1.016.231,39	28,48
Totali DOCUP ABRUZZO(campione)									3.567.606,06	1.016.231,39	22,03

## 2000IT162DO002 DOCUP ABRUZZO

Codice Uver	Codice Progetto	Titolo	Importo soprasoglia	Tipo procedura affidamento	Pubblicità UE	Stato realizzazione	rendicontazione entro scadenze programmate	criticità	Quota ammessa totale (a)	Pagamenti alla verifica (b)	% (b/a)
<b>Asse 1 Misura 1 SISTEMA INTERMODALE REGIONALE</b>											
<b>Sottomisura Sistema Intermodale Regionale</b>											
<b>Beneficiario Finale:</b>											
30720	- -	INTERPORTO VAL PESCARA	SI	Appalto pubblico - Appalto concorso		Realizzabile	NO	SI	118.369.627,09	25.851.513,51	21,84
<i>sintesi delle risultanze di verifica:</i>											
<i>Il progetto benchè composto da cinque interventi, non tutti in capo al medesimo soggetto quindi di per sé già critico nella sua strutturazione sembra procedere con una buona tempistica per alcuni interventi. Altri interventi stanno recuperando terreno rispetto a criticità ormai superate ed un intervento si avvia alla definizione della gara.</i>											
Totali Misura 1.1									118.369.627,09	25.851.513,51	21,84
Totali Asse 1									118.369.627,09	25.851.513,51	21,84
Totali DOCUP ABRUZZO(Integrazione campione)									118.369.627,09	25.851.513,51	22,03
Totali DOCUP ABRUZZO									121.937.233,15	26.867.744,90	22,03

Codice Uver	Codice Progetto	Titolo	Importo soprasoglia	Tipo procedura affidamento	Pubblicità UE	Stato realizzazione	rendicontazione entro scadenze programmate	criticità	Quota ammessa totale (a)	Pagamenti alla verifica (b)	% (b/a)
<b>Asse 1 Misura 1.2 SIST. RACCOLTA TRATTAMENTO RIFIUTI</b>											
Beneficiario Finale: LATINA AMBIENTE SPA											
30700	121-0 -35	PROGETTO PER IL POTENZIAMENTO DELLE RACCOLTE DIFFERENZIATE NEL COMUNE DI LATINA	SI	Appalto pubblico - Licitazione privata		Realizzabile	SI	SI	4.004.532,22	2.516.161,49	62,83
<i>sintesi delle risultanze di verifica:</i>											
Le attività previste per la realizzazione del progetto riguardano in particolare l'acquisto di attrezzature finalizzate alla raccolta differenziata dei rifiuti. Per le opere civili, una volta concesso il nulla osta per l'isola ecologica, i lavori dovrebbero essere ultimati entro il primo trimestre del prossimo anno.											
Totali Misura 1.1.2									4.004.532,22	2.516.161,49	62,83
Totali Asse 1									4.004.532,22	2.516.161,49	62,83
<b>Asse 3 Misura 3.2 VALORIZ. AREE TURIS. CULTUR. AMBIENTALI</b>											
<b>Sottomisura 3.2.1 - Recupero e valorizzazione delle aree e dei beni a fini turistici e ricettivi</b>											
Beneficiario Finale: COMUNE DI FONDI											
30701	321-0 -35	RECUPERO E RINATURAZIONE DELLA DUNA LITORANEA DI FONDI-10 LOTTO FUNZIONALE	NO	Appalto pubblico - Pubblico incanto	SI	Realizzabile	SI	SI	962.801,77	400.396,57	41,59
<i>sintesi delle risultanze di verifica:</i>											
L'attuazione del progetto ha subito dei ritardi in relazione alla possibilità dell'Impresa ad eseguire alcune attività su aree demaniali. Comunque, sono state individuate delle soluzioni che dovrebbero permettere l'ultimazione dei lavori in tempi brevi.											
Beneficiario Finale: COMUNE DI SEZZE											
30702	321-0 -42	RISTRUTTURAZIONE ANFITEATRO ITALIANO DI SEZZE	NO	Appalto pubblico - Pubblico incanto	SI	Realizzabile	SI	SI	1.076.055,84	418.334,58	38,88
<i>sintesi delle risultanze di verifica:</i>											
Al 30/03/2006 non risultavano spese inserite in MONIT. All'atto della verifica sono emerse spese rendicontate per un importo pari al 39% dell'impegno totale. Al 31.12.2006 il BF renderà il 62% dell'impegno totale.											
Beneficiario Finale: COMUNE DI TERRACINA											
30703	321-0 -43	REALIZZAZIONE DI UN PERCORSO TURISTICO E NATURALISTICO CICLABILE LUNGO LA VIA D'	NO	Appalto pubblico - Licitazione privata	SI	Realizzabile	SI	SI	867.750,00	403.152,62	46,46
<i>sintesi delle risultanze di verifica:</i>											
La verifica ha permesso di evidenziare spese rendicontate per un importo cinque volte maggiore rispetto a quello risultante da MONIT al 31.3.06 (35% dell'impegno totale), oltre a spese sostenute dal BF ma non ancora rendicontate per un importo complessivo pari al 46%. La previsione al 31.12.2006 è di rendicontare spese pari al 64% dell'impegno.											

Codice Uver	Codice Progetto	Titolo	Importo soprasoglia	Tipo procedura affidamento	Pubblicità UE	Stato realizzazione	rendicontazione entro scadenze programmate	criticità	Quota ammessa totale (a)	Pagamenti alla verifica (b)	% (b/a)
-------------	-----------------	--------	---------------------	----------------------------	---------------	---------------------	--	-----------	--------------------------	-----------------------------	---------

**Asse 3 Misura 3.2 VALORIZ. AREE TURIS. CULTUR. AMBIENTALI****Sottomisura 3.2.2 - Sviluppo del patrimonio ricettivo pubblico in aree ad alta potenzialità turistica**

Beneficiario Finale: Comune di Bagnoregio

30704	322-0 -30	COSTRUZIONE DI UN PALAZZETTO DELLO SPORT	NO	Appalto pubblico - Pubblico incanto	SI	Realizzabile	SI		1.281.610,00	706.371,21	55,12
-------	-----------	--	----	-------------------------------------	----	--------------	----	--	--------------	------------	-------

**sintesi delle risultanze di verifica:**

Al 30/03/2006 le spese inserite in MONIT erano pari al 7% degli impegni.  
All'atto della verifica sono emerse spese rendicontate per un importo pari al 42% dell'impegno totale.  
Al 31.12.2006 il BF prevede di rendicontare l'82% dell'impegno totale.

Beneficiario Finale: Comune di Graffignano

30706	322-0 -47	COMPLETAMENTO RECUPERO CASONE S.CROCE-OSTELLO	NO	Appalto pubblico - Pubblico incanto	SI	Realizzabile	SI	SI	801.891,23	159.417,48	19,88
-------	-----------	---	----	-------------------------------------	----	--------------	----	----	------------	------------	-------

**sintesi delle risultanze di verifica:**

La realizzazione dell'intervento sconta dei forti ritardi rispetto alle previsioni iniziali. Comunque, in considerazione che le spese possono essere rendicontate e certificate entro il 31/12/2008, il progetto dovrebbe essere concluso entro le scadenze del DOCUP.

Beneficiario Finale: COMUNE DI RIETI

30705	322-0 -34	COMPLETAMENTO POLO SPORTIVO 5 CONFINI III LOTTO	NO	Appalto pubblico - Pubblico incanto	SI	Realizzabile	SI	SI	766.118,43	312.000,00	40,72
-------	-----------	---	----	-------------------------------------	----	--------------	----	----	------------	------------	-------

**sintesi delle risultanze di verifica:**

La verifica ha permesso di evidenziare spese già rendicontate per un importo triplo rispetto a quello inserito in MONIT al 31.3.06 pari al 28% del totale impegnato, oltre a spese effettuate dal BF pari al 41%.  
La previsione al 31.12.2006 è consistente (72% dell'impegno totale).

Beneficiario Finale: COMUNITA' MONTANA DEI MONTI LEPINI - ZONA XIII

30707	322-0 -59	INTERVENTI DI PROMOZIONE DELL'OFFERTA TURISTICA DELL'AREA STILE		Altro - Altra procedura - Altro	SI	Realizzabile	SI		1.274.189,40	420.000,00	32,96
-------	-----------	---	--	---------------------------------	----	--------------	----	--	--------------	------------	-------

**sintesi delle risultanze di verifica:**

Trattasi di un progetto finalizzato alla promozione turistica e alla valorizzazione delle risorse culturali del territorio della Comunità Montana. La realizzazione del progetto non ha rispettato il cronoprogramma iniziale. Comunque le attività previste dovrebbero essere ultimate entro le scadenze programmate per la rendicontazione delle spese.

Codice Uver	Codice Progetto	Titolo	Importo soprasoglia	Tipo procedura affidamento	Pubblicità UE	Stato realizzazione	rendicontazione entro scadenze programmate	criticità	Quota ammessa totale (a)	Pagamenti alla verifica (b)	% (b/a)
<b>Asse 3 Misura 3.2 VALORIZ. AREE TURIS. CULTUR. AMBIENTALI</b>											
<b>Sottomisura 3.2.4 - Valorizzazione dei centri storici minori e risanamento urbanistico</b>											
Beneficiario Finale: Comune di Piedimonte San Germano											
30708	324-0 -32	LAVORI DI COMPLETAMENTO E RECUPERO LOCALITA' CASTELLO CENTRO STORICO - COMUNE DI	NO	Appalto pubblico - Pubblico incanto	SI	Realizzabile	SI	SI	904.331,12	417.345,00	46,15
<i>sintesi delle risultanze di verifica:</i>											
<p>Al 30/03/2006 non risultavano spese inserite in MONIT.  All'atto della verifica sono emerse spese rendicontate per un importo pari al 29% dell'impegno totale e spese sostenute dal beneficiario finale per un importo pari al 59% .  Al 31.12.2006 il BF renderà il 66% dell'impegno totale.</p>											
Totali Misura 3.3.2									7.934.747,79	3.237.017,46	40,80
Totali Asse 3									7.934.747,79	3.237.017,46	40,80
Totali DOCUP LAZIO(campione)									11.939.280,01	5.753.178,95	48,19
Totali DOCUP LAZIO									11.939.280,01	5.753.178,95	48,19

## 2000IT162DO006 DOCUP LIGURIA

Codice Uver	Codice Progetto	Titolo	Importo soprasoglia	Tipo procedura affidamento	Pubblicità UE	Stato realizzazione	rendicontazione entro scadenze programmate	criticità	Quota ammessa totale (a)	Pagamenti alla verifica (b)	% (b/a)
<b>Asse 2 Misura 4 GESTIONE CICLO INTEGRATO ACQUE</b>											
Beneficiario Finale: CONSORZIO DEPURAZIONE ACQUE DI SAVONA											
30709	-0 -11	POTENZIAMENTO DEPURATORE PER ALLACCIO FOGNATURE COMUNE DI FINALE LIGURE	NO	Appalto pubblico - Pubblico incanto		Realizzabile	SI	SI	2.804.362,00	1.287.877,15	45,92
<i>sintesi delle risultanze di verifica:</i>											
I lavori di progetto risultano sospesi parzialmente per una variante relativa ad interventi migliorativi ed a maggiori opere..											
Totali Misura 2.4									2.804.362,00	1.287.877,15	45,92
Totali Asse 2									2.804.362,00	1.287.877,15	45,92

**Asse 3 Misura 1 AREE IND. ED AREE ECOL. ATTREZZATE**

Beneficiario Finale: INSEDIAMENTI PRODUTTIVI ANTONIANA - S.R.L.

30710	-0 -4	INSEDIAMENTI PRODUTTIVI ANTONIANA SRL (D. PAGLIARI)	NO	Appalto pubblico - Pubblico incanto		Realizzabile	SI	SI	1.442.656,87	120.410,00	8,35
<i>sintesi delle risultanze di verifica:</i>											
Il progetto, pur essendo avviato, alla data della visita non aveva raggiunto ancora la soglia dei 300.000 euro fissati per l'emissione del primo SAL.											

**Sottomisura aree industriali ed ecologicamente attrezzate**

Beneficiario Finale: SVILUPPO GENOVA S.P.A.

30711	-0 -9	SVILUPPO GENOVA SPA - PIP VALPOLCEVERA II FASE	NO	Appalto pubblico - Pubblico incanto	SI	Realizzabile	SI	SI	2.801.150,89	678.698,88	24,23
<i>sintesi delle risultanze di verifica:</i>											
La rendicontazione prevista al 31/12/2006 è stata stimata tenendo conto che saranno realizzati i lavori per il diaframma che impegnerà circa 500.000 euro.											
Totali Misura 3.1									4.243.807,76	799.108,88	18,83

**Asse 3 Misura 4 INTERVENTI A FAVORE ECONOMIA SOCIALE****Sottomisura Infrastrutture Sociali**

Beneficiario Finale: Centro Solidarietà Compagnia Delle Opere

30714	A -0 -10	DOCUP OB. 2 2000-2006 - MISURA 34 A - ASSOCIAZIONE E CENTRO DI SOLIDARIETA' DELL	NO	Appalto pubblico - Pubblico incanto		Realizzabile	SI	SI	3.324.741,78	296.880,00	8,93
<i>sintesi delle risultanze di verifica:</i>											
I lavori aggiuntivi comporteranno uno slittamento dei tempi di ultimazione del progetto.											

## 2000IT162DO006 DOCUP LIGURIA

Codice Uver	Codice Progetto	Titolo	Importo soprasoglia	Tipo procedura affidamento	Pubblicità UE	Stato realizzazione	rendicontazione entro scadenze programmate	criticità	Quota ammessa totale (a)	Pagamenti alla verifica (b)	% (b/a)
<b>Asse 3 Misura 4 INTERVENTI A FAVORE ECONOMIA SOCIALE</b>											
Beneficiario Finale: Istituto Pio Lascito Nino Baglietto											
30712	A -0 -10	OB23-34A-0067/03 -ISTITUTO PIO LASCITO NINO BAGLIETTO - REALIZZAZIONE CENTRO D	NO	Appalto pubblico - Pubblico incanto		Realizzabile	SI	SI	902.557,76	71.185,00	7,89
<i>sintesi delle risultanze di verifica:</i>											
Le difficoltà di un corretto rapporto con l'impresa aggiudicataria fanno intravedere la possibilità di eventuali ritardi negli adempimenti previsti e nel rispetto delle date di realizzazione.											
<b>Sottomisura Sostegno all'Economia Sociale</b>											
Beneficiario Finale: ISTITUTO DON BOSCO											
30713	A -0 -10	OB23-34A-0080/03 - ISTITUTO DON BOSCO DI GENOVA - PROGETTO DI MANUTENZIONE STRAORDINARIA	NO	Appalto pubblico - Pubblico incanto		Realizzato	SI	SI	697.671,60	440.694,06	63,17
<i>sintesi delle risultanze di verifica:</i>											
Il progetto ,seppur con ritardo rispetto ai tempi previsti originariamente ,risulta ultimato.											
Totali Misura 3.4									4.924.971,14	808.759,06	16,42
<b>Asse 3 Misura 5 RIQUALIFICAZIONE URBANA</b>											
<b>Sottomisura Recupero e infrastrutturazione aree urbane</b>											
Beneficiario Finale: CENTRO FIERISTICO DELLA SPEZIA - S.R.L.											
30715	A -0 -16	CENTRO FIERISTICO DELLA SPEZIA SRL - REALIZZAZIONE CENTRO FIERISTICO - OB23-35A-	NO	Appalto pubblico - Pubblico incanto		Realizzabile	SI	SI	5.542.970,00	1.251.958,36	22,59
<i>sintesi delle risultanze di verifica:</i>											
I lavori di progetto stanno procedendo con sostanziale regolarità.											
<b>Sottomisura Rivitalizzazione Centri Urbani</b>											
Beneficiario Finale: COMUNE DI GENOVA											
30716	B -0 -16	COMUNE DI GENOVA - (PONTEDECIMO) - PARCHEGGIO	NO	Appalto pubblico - Pubblico incanto		Realizzabile	SI	SI	654.358,27	240.630,91	36,77
<i>sintesi delle risultanze di verifica:</i>											
I lavori di progetto stanno procedendo con sostanziale regolarità.											
Totali Misura 3.5									6.197.328,27	1.492.589,27	24,08
Totali Asse 3									15.366.107,17	3.100.457,21	20,18
Totali DOCUP LIGURIA(campione)									18.170.469,17	4.388.334,36	24,15
Totali DOCUP LIGURIA									18.170.469,17	4.388.334,36	24,15

## 2000IT162DO011 DOCUP MARCHE

Codice Uver	Codice Progetto	Titolo	Importo soprasoglia	Tipo procedura affidamento	Pubblicità UE	Stato realizzazione	rendicontazione entro scadenze programmate	criticità	Quota ammessa totale (a)	Pagamenti alla verifica (b)	% (b/a)
<b>Asse 2 Misura 2.4 INFRASTRUTTURE PORTUALI</b>											
Beneficiario Finale: Comune di Ancona											
30717	1 -13 -1	COMUNE AN - SCALO DI ALAGGIO	NO	Appalto pubblico - Pubblico incanto	SI	Realizzato	SI		750.000,00	779.998,59	104,00
<i>sintesi delle risultanze di verifica:</i>											
La verifica ha consentito di accertare una anomalia rispetto ai dati estratti da Monit all'atto del campionamento. Infatti, l'intervento è risultato completamente realizzato e rendicontato. L'Autorità di gestione in sede di visita ha rappresentato di aver provveduto all'inserimento dei dati aggiornati, eliminando così la citata anomalia.											
30718	1 -13 -5	COMUNE AN - GRU A PORTALE	NO	Appalto pubblico - Pubblico incanto	SI	Realizzato	SI		650.000,00	649.942,32	99,99
<i>sintesi delle risultanze di verifica:</i>											
La verifica ha consentito di accertare una anomalia rispetto ai dati estratti da Monit all'atto del campionamento. Infatti, l'intervento è risultato completamente realizzato e rendicontato. L'anomalia è risultata poi eliminata dall'Autorità di gestione con l'inserimento dei dati aggiornati.											
Totali Misura 2.2.4									1.400.000,00	1.429.940,91	102,14
<b>Asse 2 Misura 2.6 RAZIONALIZ. SISTEMA DEI TRASPORTI</b>											
Beneficiario Finale: COMUNITA' MONTANA DEL CATRIA E DEL NERONE - ZONA D											
30719	1 -9 -6	COMUNITA4 MONTANA CATRIA E NERONE	SI	Appalto pubblico - Pubblico incanto	SI	Realizzato	SI		929.654,88	889.928,86	95,73
<i>sintesi delle risultanze di verifica:</i>											
La realizzazione del progetto è stata ultimata nel novembre 2003. Con decreto dirigenziale n. 65/MTI-09 del 20/04/2006 è stata disposta l'erogazione a saldo del contributo comunitario.											
Totali Misura 2.2.6									929.654,88	889.928,86	95,73
Totali Asse 2									2.329.654,88	2.319.869,77	99,58
Totali DOCUP MARCHE(campione)									2.329.654,88	2.319.869,77	28,30

**Asse 2 Misura 2.4 INFRASTRUTTURE PORTUALI**

Beneficiario Finale: Comune di Civitanova Marche

30865	- -00	Allargamento molo sud	NO	Appalto pubblico - Pubblico incanto		Realizzabile	SI		1.434.772,49		
<i>sintesi delle risultanze di verifica:</i>											
Alla data della visita i lavori sono risultati consegnati sotto le riserve di legge e regolarmente avviati.											

## 2000IT162DO011 DOCUP MARCHE

Codice Uver	Codice Progetto	Titolo	Importo soprasoglia	Tipo procedura affidamento	Pubblicità UE	Stato realizzazione	rendicontazione entro scadenze programmate	criticità	Quota ammessa totale (a)	Pagamenti alla verifica (b)	% (b/a)
<b>Asse 2 Misura 2.4 INFRASTRUTTURE PORTUALI</b>											
Beneficiario Finale: COMUNE DI SAN BENEDETTO DEL TRONTO											
30866	- -0	Scalo di alaggio – Isole ecologiche	NO	Appalto pubblico - Trattativa privata		Realizzabile	SI		784.405,90	130.272,34	16,61
<i>sintesi delle risultanze di verifica:</i>											
Sussistono le condizioni per la realizzabilità dei vari interventi, giusta rimodulazione approvata il 2/11/2006, entro la fine dell'anno con la loro conseguente rendicontabilità, nei limiti del nuovo valore progettuale pari a 584.439,90 € e con una riduzione della spesa complessiva per 163.966,00 €.											
Totali Misura 2.2.4									2.219.178,39	130.272,34	5,87
<b>Asse 2 Misura 2.8 Ottimizzazione del sistema energetico</b>											
Beneficiario Finale: REGIONE MARCHE - Azienda Sanitaria Unica Regionale - ASUR											
30843	- -0	Impianto di trigenerazione – Presidio ospedaliero di Fabriano	NO	Appalto pubblico - Pubblico incanto		Realizzabile	SI		1.411.764,70	41.687,65	2,95
<i>sintesi delle risultanze di verifica:</i>											
La gara per l'affidamento dei lavori è risultata in corso e l'assenza alla visita del RUP è stata giustificata dalla contestuale partecipazione all'apertura delle offerte economiche pervenute. Ne consegue che gli importi rendicontabili entro la fine dell'anno saranno necessariamente esigui rispetto alle previsioni del responsabile di misura.											
30844	- -00	Impianto di trigenerazione – Presidio ospedaliero di Urbino	NO	Appalto pubblico - Pubblico incanto		Realizzabile	SI		1.138.036,05	33.729,52	2,96
<i>sintesi delle risultanze di verifica:</i>											
La gara per l'affidamento dei lavori è risultata in corso e l'assenza alla visita del RUP è stata giustificata dalla contestuale partecipazione all'apertura delle offerte economiche pervenute. Ne consegue che gli importi rendicontabili entro la fine dell'anno saranno necessariamente esigui rispetto alle previsioni del responsabile di misura.											
30863	- - 0	Impianto di trigenerazione – Presidio ospedaliero di San Severino Marche	NO	Appalto pubblico - Pubblico incanto		Realizzabile	SI		1.131.348,31	37.362,51	3,30
<i>sintesi delle risultanze di verifica:</i>											
La gara per l'affidamento dei lavori è risultata in corso e l'assenza alla visita del RUP è stata giustificata dalla contestuale partecipazione all'apertura delle offerte economiche pervenute. Ne consegue che gli importi rendicontabili entro la fine dell'anno saranno necessariamente esigui rispetto alle previsioni del responsabile di misura.											
30864	- - 0	Centrale termica e impianto a biomasse – RSA Amandola	NO	Appalto pubblico - Pubblico incanto		Realizzabile	SI		988.134,17	46.256,45	4,68
<i>sintesi delle risultanze di verifica:</i>											
La procedura di aggiudicazione dei lavori è stata avviata il 15/11/2006 con la trasmissione alla GURI del bando di gara											
Totali Misura 2.2.8									4.669.283,23	159.036,13	3,41
Totali Asse 2									6.888.461,62	289.308,47	4,20
Totali DOCUP MARCHE(Integrazione campione)									6.888.461,62	289.308,47	28,30

## 2000IT162DO011 DOCUP MARCHE

Codice Uver	Codice Progetto	Titolo	Importo soprasoglia	Tipo procedura affidamento	Pubblicità UE	Stato realizzazione	rendicontazione entro scadenze programmate	criticità	Quota ammessa totale (a)	Pagamenti alla verifica (b)	% (b/a)
Totali DOCUP MARCHE									9.218.116,50	2.609.178,24	28,30

Codice Uver	Codice Progetto	Titolo	Importo soprasoglia	Tipo procedura affidamento	Pubblicità UE	Stato realizzazione	rendicontazione entro scadenze programmate	criticità	Quota ammessa totale (a)	Pagamenti alla verifica (b)	% (b/a)
<b>Asse 1 Misura 4 RETE ECOLOGICA</b>											
<b>Sottomisura AZIONE B - Interventi di tutela e salvaguardia ambientale</b>											
Benefenziario Finale: <b>COMUNITA' MONTANA ALTO BASENTO - POTENZA, CONTRADA BETLEMME</b>											
30721	-0 -11	VALORIZZAZIONE PAESAGGISTICA DELLE DOLOMITI LUCANE	NO	Appalto pubblico - Trattativa privata	SI	Realizzabile	SI	SI	2.582.284,00	590.000,00	22,85
<i>sintesi delle risultanze di verifica:</i>											
<p>La realizzazione del "volo d'Angelo" è completata ed è in corso il collaudo.          La realizzazione della passeggiata tematica è prevista incominciare entro l'anno in corso.          La realizzazione delle aree attrezzate è prevista a valle della rimodulazione che sarà effettuata presumibilmente entro febbraio '07.</p>											
Benefenziario Finale: <b>COMUNITA' MONTANA VAL SARMENTO</b>											
30722	-0 -11	INTERVENTI SULLA SENTIERISTICA E REALIZZAZIONE DI ITINERARI TURISTICI E TEMATICI		Altro - Altra procedura - Altro	SI	Realizzabile	SI		1.245.000,00	0,00	0,00
<i>sintesi delle risultanze di verifica:</i>											
<p>Il progetto esecutivo è stato recentemente approvato in data 10/10/2006 a seguito di Conferenza dei Servizi chiusasi in settembre.          Non sono state evidenziate criticità per le attività di realizzazione.</p>											
<b>Totali Misura 1.4</b>									<b>3.827.284,00</b>	<b>590.000,00</b>	<b>15,42</b>
<b>Totali Asse 1</b>									<b>3.827.284,00</b>	<b>590.000,00</b>	<b>15,42</b>

**Asse 2 Misura 1 TUTELA VALORIZZ. RISORSE STOR.-CULTURALI****Sottomisura Azione A - Interventi sul patrimonio storico-culturale, archivistico e librario**Benefenziario Finale: **COMUNE DI BARILE**

30727	-0 -11	RECUPERO EX-CONVENTO CARMELITANO "PADRE GIOVANNI MINOZZI"	NO	Appalto pubblico - Pubblico incanto	SI	Realizzabile	SI	SI	1.292.000,00	120.890,00	9,36
<i>sintesi delle risultanze di verifica:</i>											
<p>Il ritardo nell'esecuzione è ascrivibile alle prescrizioni della Soprintendenza.          Attualmente detta criticità appare superata in considerazione del recepimento delle indicazioni della Soprintendenza attraverso apposita perizia di variante in corso di formalizzazione.</p>											

Benefenziario Finale: **COMUNE DI MONTESCAGLIOSO**

30725	-0 -11	RIQUALIFICAZIONE DELLE AREE ADIACENTI AL COMPLESSO MONUMENTALE "ABBAZIA DI S. MI	NO	Appalto pubblico - Pubblico incanto	SI	Realizzabile	SI		1.305.000,00	445.120,51	34,11
<i>sintesi delle risultanze di verifica:</i>											
<p>Il progetto non presenta criticità di rilievo.</p>											

Codice Uver	Codice Progetto	Titolo	Importo soprasoglia	Tipo procedura affidamento	Pubblicità UE	Stato realizzazione	rendicontazione entro scadenze programmate	criticità	Quota ammessa totale (a)	Pagamenti alla verifica (b)	% (b/a)
<b>Asse 2 Misura 1 TUTELA VALORIZZ. RISORSE STOR.-CULTURALI</b>											
Beneficiario Finale: <b>COMUNITA' MONTANA ALTO SINNI</b>											
30726	-0 -11	RECUPERO E RIQUALIFICAZIONE ANTICO MERCATO - SENISE	NO	Appalto pubblico - Pubblico incanto	SI	Realizzabile	SI	SI	1.600.000,00	80.631,93	5,04
<i>sintesi delle risultanze di verifica:</i>											
<p><i>Il ritardo nell'esecuzione è ascrivibile al non coinvolgimento della Soprintendenza nelle fasi di approvazione del progetto.</i></p> <p><i>Attualmente detta criticità appare superata in considerazione del recepimento delle indicazioni della Soprintendenza attraverso apposita perizia di variante in corso di formalizzazione.</i></p>											
Beneficiario Finale: <b>MINISTERO PER I BENI E LE ATTIVITA' CULTURALI - Soprintendenza per i beni architettonici e paesaggistici</b>											
30723	-0 -11	PROGETTO DI CONSOLIDAMENTO E RESTAURO DEL COMPLESSO MONMENTALE S.MARIA DI ORSOLE	NO	Appalto pubblico - Pubblico incanto	SI	Realizzabile	SI		1.342.788,00	819.352,91	61,02
<i>sintesi delle risultanze di verifica:</i>											
<p><i>Il progetto è sospeso per la redazione di una perizia di variante conseguente ai danni provocati da un fulmine che si è scaricato sull'edificio danneggiando il campanile e l'impianto elettrico. La perizia di variante consiste nella riparazione dei danni provocati ed è in corso di approvazione.</i></p>											
30724	-0 -11	APQ BENI CULTURALI - "RECUPERO E RESTAURO DEL COMPLESSO MONUMENTALE CATTEDRALE -	NO	Appalto pubblico - Pubblico incanto	SI	Realizzabile	SI		1.291.142,25	289.804,99	22,45
<i>sintesi delle risultanze di verifica:</i>											
<p><i>Il progetto è stato sospeso in data 2/12/2005 per indisponibilità di una parte dei locali e per la necessità di elaborare una perizia di variante per maggiori costi oneri dovuti al restauro degli affreschi e per il consolidamento di una parete muraria del cortile interno.</i></p> <p><i>I lavori sono ripresi il 22.06.2006.</i></p>											
<b>Totali Misura 2.1</b>									<b>6.830.930,25</b>	<b>1.755.800,34</b>	<b>25,70</b>
<b>Totali Asse 2</b>									<b>6.830.930,25</b>	<b>1.755.800,34</b>	<b>25,70</b>

**Asse 4 Misura 1 MIGL.DOTAZ.INFRAS. INDUS.ARTIG.E SERVIZI****Sottomisura 1.5.1**Beneficiario Finale: **COMUNE DI FRANCAVILLA IN SINNI**

30728	-0 -11	AREA PIP FRANCAVILLA	NO	Appalto pubblico - Pubblico incanto	SI	Realizzabile	SI		1.500.000,00	648.827,29	43,26
<i>sintesi delle risultanze di verifica:</i>											
<p><i>Ricordato che il dato MONIT al 26/06/2006 era 0,00 € si è rilevato con soddisfazione che alla data della verifica risultano rendicontati 648.827,29 € e nel corso della riunione il beneficiario si è impegnato a trasmettere giustificativi di spesa per rendere rendicontabile entro il 31/12/2006 circa 1.000.000 € pari ai 2/3 del totale ammesso.</i></p>											

Codice Uver	Codice Progetto	Titolo	Importo soprasoglia	Tipo procedura affidamento	Pubblicità UE	Stato realizzazione	rendicontazione entro scadenze programmate	criticità	Quota ammessa totale (a)	Pagamenti alla verifica (b)	% (b/a)
<b>Asse 4 Misura 1 MIGL.DOTAZ.INFRAS. INDUS.ARTIG.E SERVIZI</b>											
Beneficiario Finale: COMUNE DI LAURIA											
30729	-0 -11	LAVORI COMPLETAMENTO AREA ARTIGIANALE LOC. GALDO DI LAURIA	NO	Appalto pubblico - Pubblico incanto	SI	Realizzabile	SI		1.700.000,00	26.732,84	1,57
<i>sintesi delle risultanze di verifica:</i>											
Ultimati gli espropri si è bandita la gara, la cui conclusione è prevista entro il 10/12/2006. Ad oggi non risultano rendicontati i pagamenti sostenuti per la progettazione e gli oneri per la gara; in occasione della riunione il beneficiario si è impegnato a trasmetterli per rendere rendicontabile entro il 31/12/2006 circa 50.000 € .											
Beneficiario Finale: COMUNE DI PALAZZO SAN GERVASIO											
30730	-0 -11	ADEGUAMENTO AREE ARTIGIANALI	NO	Appalto pubblico - Pubblico incanto	SI	Realizzabile	SI		1.801.000,00	213.181,83	11,84
<i>sintesi delle risultanze di verifica:</i>											
Ultimati gli espropri si è bandita la gara, la cui conclusione è prevista entro il 31/12/2006. Ad oggi risultano rendicontati i pagamenti sostenuti per la progettazione, pari a 213.181,83 €, a cui saranno aggiunti entro la prima metà del mese di dicembre gli oneri per la gara.											
Totali Misura 4.1									5.001.000,00	888.741,96	17,77
Totali Asse 4									5.001.000,00	888.741,96	17,77

**Asse 5 Misura 1 POLIT.RAFFORZ. E RIQUALIFIC. AREE URBANE****Sottomisura Azione A - riqualificazione urbana**

Beneficiario Finale: COMUNE DI MATERA

30731	-0 -10	RECUPERO E RESTAURO DELLE CHIESE RUPESTRI - 2° STRALCIO	NO	Appalto pubblico - Pubblico incanto	SI	Realizzato	SI		1.637.506,30	2.065.827,62	126,16
<i>sintesi delle risultanze di verifica:</i>											
Trattasi di intervento avviato nel 1997 e conclusosi nel 1999 utilizzato dalla Regione Basilicata come progetto coerente alla misura 5.1 azione A del Cdp (limitatamente alle spese sostenute dopo il 5/10/1999). La realizzazione del progetto è avvenuta mediante due affidamenti, entrambi avvenuti con pubblico incanto.											

Beneficiario Finale: COMUNE DI POTENZA

30732	-0 -11	1° LOTTO - RIQUALIFICAZIONE DEL CENTRO STORICO	NO	Appalto pubblico - Pubblico incanto	SI	Realizzabile	SI		1.495.000,00	266.128,96	17,80
<i>sintesi delle risultanze di verifica:</i>											
L'intervento di che trattasi è in corso di realizzazione e non sono ravvisabili, al momento, elementi che possono determinare il mancato rispetto dei termini previsti dal cronoprogramma.											

Codice Uver	Codice Progetto	Titolo	Importo soprasoglia	Tipo procedura affidamento	Pubblicità UE	Stato realizzazione	rendicontazione entro scadenze programmate	criticità	Quota ammessa totale (a)	Pagamenti alla verifica (b)	% (b/a)
-------------	-----------------	--------	---------------------	----------------------------	---------------	---------------------	--	-----------	--------------------------	-----------------------------	---------

**Asse 5 Misura 1 POLIT.RAFFORZ. E RIQUALIFIC. AREE URBANE**

Beneficiario Finale: COMUNE DI POTENZA

30733	-0 -11	RIQUALIFICAZIONE DEI QUARTIERI FRANCIOSO-LUCANIA-PARCO TRE FONTANE	NO	Appalto pubblico - Pubblico incanto	SI	Realizzabile	SI		1.282.900,00	83.464,60	6,51
-------	--------	--	----	-------------------------------------	----	--------------	----	--	--------------	-----------	------

*sintesi delle risultanze di verifica:*

L'ente attuatore sta esperendo le procedure amministrative per la stipula del contratto con l'impresa aggiudicataria. Non si ravvisano, al momento, criticità che possano provocare ritardi nell'ultimazione dei lavori e nella rendicontazione delle spese.

30734	-0 -11	RIQUALIFICAZIONE DEI QUARTIERI GALLITELLO-UFFICI REGIONALI	NO	Appalto pubblico - Pubblico incanto	SI	Realizzabile	SI		1.437.588,00	97.322,52	6,77
-------	--------	--	----	-------------------------------------	----	--------------	----	--	--------------	-----------	------

*sintesi delle risultanze di verifica:*

L'intervento, i cui lavori risultano in corso di aggiudicazione, non presenta, al momento, criticità che possano pregiudicare i tempi di realizzazione, la spesa e la relativa rendicontazione a valere sulla misura 5.1 azione A "riqualificazione urbana".

30735	-0 -11	RIQUALIFICAZIONE DEI QUARTIERI POGGIO TRE GALLI-COCUZZO	NO	Appalto pubblico - Pubblico incanto	SI	Realizzabile	SI		1.299.300,00	215.572,64	16,59
-------	--------	---	----	-------------------------------------	----	--------------	----	--	--------------	------------	-------

*sintesi delle risultanze di verifica:*

L'intervento di che trattasi risulta in corso di realizzazione e non sono ravvisabili, al momento, elementi di criticità attuativa che possano compromettere il rispetto dei tempi di realizzazione, la spesa e la relativa rendicontazione a valere sulla misura 5.1 Azione A "riqualificazione urbana".

**Sottomisura Azione A - strutture e spazi aperti**

Beneficiario Finale: COMUNE DI MATERA

30738	-0 -11	RIQUALIFICAZIONE E RECUPERO FUNZIONALE PARCO DEL CASTELLO	NO	Appalto pubblico - Pubblico incanto	SI	Realizzabile	SI		1.300.000,00	0,00	0,00
-------	--------	---	----	-------------------------------------	----	--------------	----	--	--------------	------	------

*sintesi delle risultanze di verifica:*

L'intervento di che trattasi risulta in fase di aggiudicazione e al momento non sono ravvisabili elementi di criticità relativamente al rispetto dei tempi di attuazione e alla completa rendicontazione delle spese a valere sulla misura 5.1 del Cdp.

**Sottomisura Azione B - infrastrutture per la mobilità**

Beneficiario Finale: COMUNE DI MATERA

30736	-0 -11	BRETELLA DI COLLEGAMENTO TRA LE AREE PAIP E LE AREE INDUSTRIALI DI LA MARTELLA -	NO	Appalto pubblico - Pubblico incanto	SI	Realizzabile	SI		1.500.000,00	0,00	0,00
-------	--------	--	----	-------------------------------------	----	--------------	----	--	--------------	------	------

*sintesi delle risultanze di verifica:*

L'intervento di che trattasi risulta in fase di progettazione e si prevede che venga aggiudicato entro il 30 aprile 2007. I lavori, come indicato nel cronoprogramma, dovrebbero durare circa 6 mesi. Non sono ravvisabili al momento criticità che possano compromettere

Codice Uver	Codice Progetto	Titolo	Importo soprasoglia	Tipo procedura affidamento	Pubblicità UE	Stato realizzazione	rendicontazione entro scadenze programmate	criticità	Quota ammessa totale (a)	Pagamenti alla verifica (b)	% (b/a)
<b>Asse 5 Misura 1 POLIT.RAFFORZ. E RIQUALIFIC. AREE URBANE</b>											
Beneficiario Finale: COMUNE DI POTENZA											
30737	-0 -11	MIGLIORAMENTO DELLA VIABILITÀ DI ACCESSO AL POLO OSPEDALIERO	NO	Appalto pubblico - Pubblico incanto	SI	Realizzabile	NO	SI	4.150.000,00	0,00	0,00
<i>sintesi delle risultanze di verifica:</i>											
<i>Considerata la scadenza prevista per il completamento dei lavori (31/11/2008), è opportuno che il BF monitori con particolare attenzione l'avanzamento dei lavori, la spesa e i pagamenti onde evitare il rischio di mancata rendicontazione della quota parte di spesa che potrebbe essere sostenuta successivamente al 31/12/2008.</i>											
<b>Totali Misura 5.1</b>									<b>14.102.294,30</b>	<b>2.728.316,34</b>	<b>19,35</b>
<b>Totali Asse 5</b>									<b>14.102.294,30</b>	<b>2.728.316,34</b>	<b>19,35</b>
<b>Totali P.O.R. Basilicata(campione)</b>									<b>29.761.508,55</b>	<b>5.962.858,64</b>	<b>20,04</b>
<b>Totali P.O.R. Basilicata</b>									<b>29.761.508,55</b>	<b>5.962.858,64</b>	<b>20,04</b>

Codice Uver	Codice Progetto	Titolo	Importo soprasoglia	Tipo procedura affidamento	Pubblicità UE	Stato realizzazione	rendicontazione entro scadenze programmate	criticità	Quota ammessa totale (a)	Pagamenti alla verifica (b)	% (b/a)
<b>Asse 1 Misura 11 ENERGIE PULITE E RETI ENERGETICHE</b>											
<b>Sottomisura 1.11.B</b>											
Beneficiario Finale: ENEL, ENTE NAZIONALE ENERGIA ELETTRICA - ENEL, DISTRETTO DELLA CALABRIA											
30820	28-0-14	COSTRUZIONE LINEE MT DI RICHIUSURA LATERALI PER RIALIMENTABILITA'		Altro - Altra procedura - Altro		Realizzato	SI		1.567.943,19	1.567.943,19	100,00
<i>sintesi delle risultanze di verifica:</i>											
In merito al progetto si segnala che il costo presente nella banca dati corrisponde all'importo previsto per gli interventi dell'intera azione 1.11.B e che in sede di verifica l'Autorità di Gestione è stata sollecitata ad apportare le necessarie correzioni.											
Totali Misura 1.11									1.567.943,19	1.567.943,19	100,00

**Asse 1 Misura 2 PROG. DI AMBITO TERRITORIALE OTTIMALE**

Beneficiario Finale: Ufficio del commissario delegato per l'emergenza ambientale

30821	5-0-16	DISINQUINAMENTO AMBIENTALE DEI BACINI IDROGRAFICI N. 12-13-14-1				Non realizzabile					
<i>sintesi delle risultanze di verifica:</i>											
Su dichiarazione del Responsabile di Misura, Dott. Ing. Giovanni IOELE, l'intervento non grava più su fondi POR Calabria 2000 - 2006											
30822	5-0-16	REALIZZAZIONE DEI SISTEMI DEPURATIVI NELL'AREA COSTIERA IONICA				Non realizzabile					
<i>sintesi delle risultanze di verifica:</i>											
Su dichiarazione del Responsabile di Misura, si evidenzia che l'intervento non grava più sui fondi POR Calabria 2000 - 2006											
30823	5-0-16	REALIZZAZIONE DEI SISTEMI DEPURATIVI NELL'AREA COSTIERA IONICA				Non realizzabile					
<i>sintesi delle risultanze di verifica:</i>											
Su dichiarazione del Responsabile di Misura, Dott. Ing. Giovanni IOELE, si evidenzia che l'intervento non grava più su fondi POR Calabria 2000 - 2006											
30824	5-0-16	INTERVENTO DI RISANAMENTO COSTIERO DELLA MEDIA FASCIA JONICO CA				Non realizzabile					
<i>sintesi delle risultanze di verifica:</i>											
Su dichiarazione del Responsabile di Misura, Ing. Giovanni IOELE, si precisa che l'intervento non grava più su fondi POR Calabria 2000 - 2006											
30825	5-0-17	DISINQUINAMENTO COSTIERO TRATTO JONICO REGGINO - POTENZIAMENTO				Non realizzabile					
<i>sintesi delle risultanze di verifica:</i>											
Su dichiarazione del Responsabile di Misura, Dott. Ing. Giovanni IOELE, si precisa che l'intervento non grava più sui fondi POR Calabria 2000 - 2006 e che lo stesso è stato addirittura eliminato dallo stesso strumento di programmazione.											
30826	5-0-17	DISINQUINAMENTO COSTIERO TRATTO JONICO REGGINO - POTENZIAMENTO				Non realizzabile					
<i>sintesi delle risultanze di verifica:</i>											
Su dichiarazione del Responsabile di Misura, Dott. Ing. Giovanni IOELE, si precisa che l'intervento non grava più sui fondi POR Calabria 2000 - 2006											

Codice Uver	Codice Progetto	Titolo	Importo soprasoglia	Tipo procedura affidamento	Pubblicità UE	Stato realizzazione	rendicontazione entro scadenze programmate	criticità	Quota ammessa totale (a)	Pagamenti alla verifica (b)	% (b/a)
-------------	-----------------	--------	---------------------	----------------------------	---------------	---------------------	--	-----------	--------------------------	-----------------------------	---------

**Asse 1 Misura 2 PROG. DI AMBITO TERRITORIALE OTTIMALE**

Beneficiario Finale: Ufficio del commissario delegato per l'emergenza ambientale

30827 5 -0 -17 DISINQUINAMENTO COSTIERO TRATTO JONICO REGGINO - COMPLETAMENTO Non realizzabile

*sintesi delle risultanze di verifica:*

*Su dichiarazione del Responsabile di Misura, Dott. Ing. Giovanni IOELE, si precisa che l'intervento non grava più su fondi POR Calabria 2000 - 2006*

**Sottomisura 1.2.C**

Beneficiario Finale: Ufficio del commissario delegato per l'emergenza ambientale

30289	5 -0 -16	Lavori di completamento degli interventi di risanamento della media fascia costiera ionica catanzarese dei comuni di S.Andrea; Isca sullo Ionio; Badolato; Santa Caterina e Guardavalle.	NO	Appalto pubblico - Pubblico incanto	Realizzato	SI			751.354,97	751.354,97	100,00
-------	----------	--	----	-------------------------------------	------------	----	--	--	------------	------------	--------

*sintesi delle risultanze di verifica:*

*L'opera è stata realizzata in ritardo sui termini inizialmente stabiliti in sede di programmazione, inoltre è stato necessario redigere una perizia di variante tecnica e suppletiva senza aumento di spesa.*

**Sottomisura 1.2.D**

Beneficiario Finale: Ufficio del commissario delegato per l'emergenza ambientale

30286 5 -0 -16 REALIZZAZIONE DEI SISTEMI DEPURATIVI NELL'AREA COSTIERA IONICA Non realizzabile

*sintesi delle risultanze di verifica:*

*Su Dichiarazione del Responsabile di Misura, Dott. Ing. Giovanni IOELE, l'intervento non grava più sui fondi POR Calabria 2000 - 2006*

30287	5 -0 -19	Realizzazione di impianto di depurazione, condotta premente e tratto di collettore fognario nel Comune di Bova Marina (RC)	NO	Appalto pubblico - Appalto concorso	Realizzabile	NO	SI		3.613.838,47	2.011,84	0,06
-------	----------	--	----	-------------------------------------	--------------	----	----	--	--------------	----------	------

*sintesi delle risultanze di verifica:*

*Lo stato del progetto appare critico per via del contenzioso amministrativo che ha bloccato l'iter del procedimento, pertanto in sede di verifica il Beneficiario Finale è stato invitato a riflettere sull'opportunità di stralciare tale progetto dall'elenco dei progetti da utilizzare per la rendicontazione comunitaria.*

Totali Misura 1.2

4.365.193,44 753.366,81 17,26

Totali Asse 1

5.933.136,63 2.321.310,00 39,12

**Asse 4 Misura 2 PROMOZIONE DEI SISTEMI PRODUTTIVI LOCALI**

Beneficiario Finale:

30828 126-0 -61 CENTRO SERVIZI (INCUBATORI) - CROTONE Non realizzabile

*sintesi delle risultanze di verifica:*

*A seguito di contatti con il Responsabile di Misura è stato comunicato che l'intervento non ha avuto inizio ed è stato considerato stralciato dall'elenco dei progetti inseriti.*

Codice Uver	Codice Progetto	Titolo	Importo soprasoglia	Tipo procedura affidamento	Pubblicità UE	Stato realizzazione	rendicontazione entro scadenze programmate	criticità	Quota ammessa totale (a)	Pagamenti alla verifica (b)	% (b/a)
<b>Asse 4 Misura 2 PROMOZIONE DEI SISTEMI PRODUTTIVI LOCALI</b>											
Beneficiario Finale:											
30829	126-0 -61	CENTRO SERVIZI (INCUBATORI) REGGIO CALABRIA				Non realizzabile					
		<i>sintesi delle risultanze di verifica:</i>									
		<i>A seguito di contatti con il Responsabile di Misura è stato comunicato che l'intervento non ha avuto inizio ed è stato considerato stralciato dall'elenco dei progetti inseriti.</i>									
30830	126-0 -61	CENTRO SERVIZI (INCUBATORI) ROSARNO				Non realizzabile					
		<i>sintesi delle risultanze di verifica:</i>									
		<i>A seguito di contatti con il Responsabile di Misura è stato comunicato che l'intervento non ha avuto inizio ed è stato considerato stralciato dall'elenco dei progetti inseriti.</i>									
30831	126-0 -61	CENTRO SERVIZI (INCUBATORI) - VIBO VALENTIA				Non realizzabile					
		<i>sintesi delle risultanze di verifica:</i>									
		<i>A seguito di contatti con il Responsabile di Misura è stato comunicato che l'intervento non ha avuto inizio ed è stato considerato stralciato dall'elenco dei progetti inseriti.</i>									

Totali Misura 4.2

**Asse 4 Misura 4 RETI E SIST.LOCAL. DI OFFERTA TURISTICA**

Beneficiario Finale:

30832	142-0 -72	CAMPI DA GOLF - BILOTTI SALVATORE CARLO - ALTOMONTE				Non realizzabile					
		<i>sintesi delle risultanze di verifica:</i>									
		<i>A seguito di contatti con la Sig. Doria, Responsabile di Misura (cfr. Fax prot. 156 del 6/11/2006) è stato comunicato che l'intervento non ha avuto inizio ed è stato considerato stralciato dall'elenco dei progetti inseriti.</i>									
30833	142-0 -72	CENTRO CONGR. VALOR. ARTIG. E GASTRONOMIA - COSENZA				Non realizzabile					
		<i>sintesi delle risultanze di verifica:</i>									
		<i>A seguito di contatti con la Sig. Doria, Responsabile di Misura (cfr. Fax prot. 156 del 6/11/2006) è stato comunicato che l'intervento non ha avuto inizio ed è stato considerato stralciato dall'elenco dei progetti inseriti.</i>									
30834	142-0 -72	PARCO RAGAZZI E PERCORSO VITA - PRAIA A MARE				Non realizzabile					
		<i>sintesi delle risultanze di verifica:</i>									
		<i>A seguito di contatti con la Sig. Doria, Responsabile di Misura (cfr. Fax prot. 156 del 6/11/2006) è stato comunicato che l'intervento non ha avuto inizio ed è stato considerato stralciato dall'elenco dei progetti inseriti.</i>									

Codice Uver	Codice Progetto	Titolo	Importo soprasoglia	Tipo procedura affidamento	Pubblicità UE	Stato realizzazione	rendicontazione entro scadenze programmate	criticità	Quota ammessa totale (a)	Pagamenti alla verifica (b)	% (b/a)
-------------	-----------------	--------	---------------------	----------------------------	---------------	---------------------	--	-----------	--------------------------	-----------------------------	---------

**Asse 4 Misura 4 RETI E SIST.LOCAL. DI OFFERTA TURISTICA**

Beneficiario Finale: AMMINISTRAZIONE PROVINCIALE - COSENZA

30835	146-0 -29	IMPIANTO POLIFUNZIONALE DI BONIFATI	NO	Appalto pubblico - Pubblico incanto		Non realizzabile	NO	SI	1.136.205,17	86.267,67	7,59
-------	-----------	-------------------------------------	----	-------------------------------------	--	------------------	----	----	--------------	-----------	------

*sintesi delle risultanze di verifica:*

La verifica non ha avuto luogo per l'assenza del RUP (cfr. nota 29360-15/11/2006 con la quale l'A.P. è stata convocata presso questa Unità).

Le spese di progettazione si ritiene non possano essere rendicontate perché l'affidamento è risultato difforme alle disposizioni dell'art. 62- 554/99 e L62/05 (cfr. AV.LLPP 1/2006).

Totali Misura 4.4

1.136.205,17 86.267,67 7,59

Totali Asse 4

1.136.205,17 86.267,67 7,59

**Asse 5 Misura 1 SVIL. E VALORIZ. DELLE AREE URBANE**

Beneficiario Finale: COMUNE DI FIUMEFREDDO BRUZIO

30842	174-0 -73	FUNIVIA MARINA DI FIUMEFREDDOBRUZIO ED IL CENTRO STORICO				Non realizzabile					
-------	-----------	--	--	--	--	------------------	--	--	--	--	--

**Sottomisura 5.1 A**

Beneficiario Finale: COMUNE DI COSENZA

30294	172-0 -33	RECUPERO E RIQUALIFICAZIONE FUNZIONALE DEL CENTRO STORICO DI COSENZA	NO	Appalto pubblico - Pubblico incanto	SI	Realizzabile	SI		4.131.655,00		
-------	-----------	--	----	-------------------------------------	----	--------------	----	--	--------------	--	--

*sintesi delle risultanze di verifica:*

L'Ente Attuatore prevede di individuare l'Impresa Appaltatrice entro Marzo 2007; al 31 dicembre 2006 sarà quindi attuabile la sola rendicontazione delle spese sostenute per la progettazione.

**Sottomisura 5.1/A**

Beneficiario Finale: COMUNE DI COSENZA

30296	172-0 -33	RIQUALIFICAZIONE DEL QUARTIERE TORRE ALTA	NO	Appalto pubblico - Pubblico incanto		Realizzabile	SI		1.032.000,00	0,00	0,00
-------	-----------	---	----	-------------------------------------	--	--------------	----	--	--------------	------	------

*sintesi delle risultanze di verifica:*

L'Ente Attuatore prevede di individuare l'Impresa Appaltatrice entro il mese di marzo 2007; al 31 dicembre 2006 saranno rendicontabili i soli costi di progettazione.

Beneficiario Finale: COMUNE DI REGGIO CALABRIA

30298	172-0 -33	RIQUALIFICAZIONE E ABBATTIMENTO DELLE BARRIERE ARCHITETTONICHE (L'intervento risulta ANNULLATO - nota n°3944 del 23.11.2005 del Comune di Reggio Calabria)				Non realizzabile					
-------	-----------	--	--	--	--	------------------	--	--	--	--	--

## 1999IT161PO006 P.O.R. Calabria

Codice Uver	Codice Progetto	Titolo	Importo soprasoglia	Tipo procedura affidamento	Pubblicità UE	Stato realizzazione	rendicontazione entro scadenze programmate	criticità	Quota ammessa totale (a)	Pagamenti alla verifica (b)	% (b/a)
<b>Asse 5 Misura 1 SVIL. E VALORIZ. DELLE AREE URBANE</b>											
Beneficiario Finale: COMUNE DI REGGIO CALABRIA											
30839	172-0 -34	RISTRUTTURAZIONE DI PALAZZO SAN GIORGIO (PALAZZO COMUNALE)		Non Applicabile				SI	1.045.000,00	142.413,05	13,63
<i>sintesi delle risultanze di verifica:</i>											
BENEFICIARIO FINALE ASSENTE. I DATI ESPOSTI SONO I SOLI DISPONIBILI DALL'AUTORITA' DI GESTIONE. INOLTRE, INFORMA IL BENEFICIARIO FINALE CHE NON SONO ATTUALMENTE DISPONIBILI NOTIZIE DOCUMENTALI PERCHE', SEMPRE A DETTA DEL B.F., GLI UFFICI DEL RUP SONO INAGIBILI PER DANNI DERIVANTI DA INCENDIO.											
30841	172-0 -34	ADEGUAMENTO DELLA VIA MORTARA (SAN LEO) A SERVIZIO DELL'AREA INDUSTRIALE				Realizzabile	NO	SI	1.291.142,26	5.665,23	0,44
<i>sintesi delle risultanze di verifica:</i>											
L'Ente Attuatore non è attualmente in grado di definire in modo attendibile la tempistica di esecuzione dell'intervento, pur ritenendo di superare le attuali criticità progettuali entro il 2006.											
<b>Sottomisura 5.1/A Città ed Aree Urbane</b>											
Beneficiario Finale: COMUNE DI CATANZARO											
30836	172-0 -23	CENTRO SOCIO SANITARIO PER PORT. HANDICAP SOGG.SINDROME DI DOWN		Altro - Altra procedura - Altro		Realizzabile		SI	1.309.554,00	410,24	0,03
<i>sintesi delle risultanze di verifica:</i>											
La realizzazione e la successiva gestione dell'opera è stata affidata (bando BURC n° 26 del 01.07.2005 - erogazione di contributi a FONDO PERDUTO a singoli destinatari) alla fondazione Simone e Daniela - progetto PSU.											
30837	172-0 -23	AZIONI DI ASSISTENZA ALL'AMMINISTRAZIONE COMUNALE		Altro - Altra procedura - Altro		Realizzabile		SI	510.000,00	130.000,00	25,49
Beneficiario Finale: COMUNE DI REGGIO CALABRIA											
30840	172-0 -34	REALIZZAZIONE DELLO SVINCOLO SS 106 JONICA - LOCALITÀ SAN LEO		NO Appalto pubblico - Pubblico incanto		Realizzabile		SI	1.136.205,18	11.000,00	0,97
<i>sintesi delle risultanze di verifica:</i>											
I lavori sono stati appaltati ed alla data della verifica sono in fase di consegna. I tempi di attuazione sono stati precedentemente penalizzati da difficoltà, ora superate, nell'attività espropriativa.											
<b>Sottomisura 5.1/A Città ed aree urbane principali</b>											
Beneficiario Finale: COMUNE DI COSENZA											
30838	172-0 -33	INTERVENTI MIGLIORATIVI DELLO STADIO COMUNALE SAN VITO		NO Appalto pubblico - Pubblico incanto	SI	Realizzabile		SI	1.133.193,00	0,00	0,00

Codice Uver	Codice Progetto	Titolo	Importo soprasoglia	Tipo procedura affidamento	Pubblicità UE	Stato realizzazione	rendicontazione entro scadenze programmate	criticità	Quota ammessa totale (a)	Pagamenti alla verifica (b)	% (b/a)
<b>Asse 5 Misura 1 SVIL. E VALORIZ. DELLE AREE URBANE</b>											
<b>Sottomisura 5.1A</b>											
Beneficiario Finale: COMUNE DI COSENZA											
30295	172-0 -33	VIALE PARCO - III LOTTO		Appalto pubblico - Pubblico incanto		Realizzabile	SI		3.993.358,00	0,00	0,00
<i>sintesi delle risultanze di verifica:</i>											
<i>L'Ente Attuatore prevede di individuare l'Impresa Appaltatrice entro Febbraio 2006; la progettazione è stata realizzata dallo stesso E.A. che non ne renderà i costi.</i>											
Totali Misura 5.1									15.582.107,44	289.488,52	1,86
Totali Asse 5									15.582.107,44	289.488,52	1,86
Totali P.O.R. Calabria(campione)									22.651.449,24	2.697.066,19	11,91
Totali P.O.R. Calabria									22.651.449,24	2.697.066,19	11,91

Codice Uver	Codice Progetto	Titolo	Importo soprasoglia	Tipo procedura affidamento	Pubblicità UE	Stato realizzazione	rendicontazione entro scadenze programmate	criticità	Quota ammessa totale (a)	Pagamenti alla verifica (b)	% (b/a)
-------------	-----------------	--------	---------------------	----------------------------	---------------	---------------------	--	-----------	--------------------------	-----------------------------	---------

**Asse 1 Misura 5 MIGL. CAR. SIC. DEL SIST. DEL TER.****Sottomisura a - Messa in sicurezza dei dissesti di maggiore impatto relativi ad abitati ed infrastrutture**

Beneficiario Finale: REGIONE CAMPANIA - Commissariato emergenza sottosuolo

30743	-0 -10	SISTEMAZ. IDROG. COLLINA CAMALDOLI, VERSANTE PIANURA, COLLETT. S. ANTONIO, NAZARETH	SI	Appalto pubblico - Pubblico incanto	SI	Realizzabile	NO	SI	6.566.138,91	1.001.643,54	15,25
-------	--------	---	----	-------------------------------------	----	--------------	----	----	--------------	--------------	-------

**sintesi delle risultanze di verifica:**

*Il progetto, secondo quanto dichiarato dal responsabile del progetto, è sospeso dal marzo 2005, per interferenze con sottoservizi e dal dicembre 2005, per cause legate al crollo di un costone a seguito di alluvione. Laddove si riprendano i lavori in tempi ragionevoli, si prevederebbe la possibilità di incrementare la spesa per circa un meuro.*

**Sottomisura b - Conservazione del territorio e prevenzione**

Beneficiario Finale: AMMINISTRAZIONE PROVINCIALE - SALERNO

30741	-0 -10	RIQUALIFICAZIONE IDROLOGICA FIUME IRNO	SI	Appalto pubblico - Pubblico incanto		Realizzabile		SI	6.040.032,79	4.298.214,89	71,16
-------	--------	--	----	-------------------------------------	--	--------------	--	----	--------------	--------------	-------

**sintesi delle risultanze di verifica:**

*Il progetto è un progetto coerente ed in stato di chiusura amministrativa.*

Beneficiario Finale: COMUNE DI SESSA AURUNCA

30742	-0 -10	RISANAMENTO IDROGEOLOGICO DEL COMPLESSO DEL MONTE MASSICO - I STRALCIO	NO	Appalto pubblico - Licitazione privata		Realizzato		SI	561.739,10	542.731,93	96,62
-------	--------	--	----	--	--	------------	--	----	------------	------------	-------

**sintesi delle risultanze di verifica:**

*Il progetto, coerente ai fini POR, risulta ultimato. I dati relativi al progetto sono stati acquisiti esclusivamente tramite consultazione del fascicolo amministrativo disponibile presso la regione Campania. Il BF non ha partecipato all'incontro.*

Totali Misura 1.5

13.167.910,80 5.842.590,36 44,37

**Asse 1 Misura 9 REC. VAL. PRO. PAT. S. CULT. NAT.****Sottomisura a - Tutela, recupero, restauro, valorizz. ed organizz. del patrimonio paesaggistico-ambientale (ivi compreso il patrimonio storico-culturale, archeologico, naturale, etnografico e dei centri storici) delle aree protette e dei parchi regionali e nazionali.**

Beneficiario Finale: COMUNE DI AQUARA

30747	-0 -26	PNC CENTRO LONTRA	NO	Appalto pubblico - Pubblico incanto	SI	Realizzabile		SI	568.102,59	451.644,73	79,50
-------	--------	-------------------	----	-------------------------------------	----	--------------	--	----	------------	------------	-------

**sintesi delle risultanze di verifica:**

*Il progetto è un progetto coerente, in avanzato stato di attuazione e rientrante nel PIT Cilento. Il BF dovrebbe riuscire ad inviare al RdM gli elementi utili per la rendicontazione delle spese sostenute entro tempi brevi. Non tutti gli elementi informativi sono stati ancora trasmessi al RdM.*

Codice Uver	Codice Progetto	Titolo	Importo soprasoglia	Tipo procedura affidamento	Pubblicità UE	Stato realizzazione	rendicontazione entro scadenze programmate	criticità	Quota ammessa totale (a)	Pagamenti alla verifica (b)	% (b/a)
-------------	-----------------	--------	---------------------	----------------------------	---------------	---------------------	--	-----------	--------------------------	-----------------------------	---------

**Asse 1 Misura 9 REC. VAL. PRO. PAT. S. CULT. NAT.**

Beneficiario Finale: COMUNE DI CASTELLO MATESE

30745	-0 -10	ATTUAZIONE PROGRAMMA INTEGRATO	NO	Appalto pubblico - Licitazione privata		Realizzabile	SI	SI	2.324.056,05	1.366.744,01	58,81
-------	--------	--------------------------------	----	--	--	--------------	----	----	--------------	--------------	-------

*sintesi delle risultanze di verifica:*

*Il progetto è un progetto coerente e sospeso limitatamente alle opere di urbanizzazione per perizia di variante in corso di approvazione. Esso rientra nel PIT Parco regionale del Matese. Il RUP inoltrerà al RdM le spese finora sostenute per la rendicontazione per circa 1,250 meuro.*

Beneficiario Finale: COMUNE DI SANT'AGATA DEI GOTI

30746	-0 -10	LAVORI DI RISTRUTTURAZIONE E RECUPERO PALAZZO SAN FRANCESCO	NO	Appalto pubblico - Pubblico incanto		Realizzabile	NO	SI	1.154.281,17	466.266,79	40,39
-------	--------	---	----	-------------------------------------	--	--------------	----	----	--------------	------------	-------

*sintesi delle risultanze di verifica:*

*Il progetto oggetto della verifica è un progetto coerente ai fini della programmazione comunitaria; esso rientra nel PIT Taburno-Camposauro. Nel corso dei lavori è stata chiesta l'approvazione di variante che sembra il BF non sia orientato a dare. Il RUP ha ipotizzato la rescissione del contratto.*

Totali Misura 1.9

4.046.439,81 2.284.655,53 56,46

**Asse 1 Misura 7 SIST. REG. GEST. E SMALTIM. DEI RIF.****Sottomisura a - Realizzazione delle piattaforme per lo smaltimento dei rifiuti industriali, secondo le previsioni del piano regionale.**

Beneficiario Finale: REGIONE CAMPANIA - Commissario straordinario di governo per l'emergenza rifiuti, bonifica e tutela delle acque

30744	-0 -12	REALIZZAZIONE DI 3 ISOLE ECOLOGICHE - TAURASI, VOLTURARA, MONTEMARANO	NO	Appalto pubblico - Pubblico incanto		Realizzabile	NO	SI	550.906,00	71.725,35	13,02
-------	--------	---	----	-------------------------------------	--	--------------	----	----	------------	-----------	-------

*sintesi delle risultanze di verifica:*

*Il progetto è sospeso dal luglio 2002, secondo quanto illustrato dal RUP. I lavori, a seguito di approvazione di variante, avrebbero dovuto riprendere dal settembre 2004. Il RdM predisporrà una nota di sollecito del BF per la risoluzione della questione, anche sulla base di quanto prospettato dal RUP.*

Totali Misura 1.7

550.906,00 71.725,35 13,02

Codice Uver	Codice Progetto	Titolo	Importo soprasoglia	Tipo procedura affidamento	Pubblicità UE	Stato realizzazione	rendicontazione entro scadenze programmate	criticità	Quota ammessa totale (a)	Pagamenti alla verifica (b)	% (b/a)
-------------	-----------------	--------	---------------------	----------------------------	---------------	---------------------	--	-----------	--------------------------	-----------------------------	---------

**Asse 1 Misura 1 SIST. REGIONALE DI MONITORAGGIO AMBIENT.**

**Sottomisura b) realizzazione del sistema regionale integrato di monitoraggio ambientale e meteo-marino, di controllo e gestione emergenze, mediante l'implementazione delle strutture centrali e la creazione di un efficace reticolo di presidi territoriali**

Beneficiario Finale: REGIONE CAMPANIA - ARPAC - Agenzia Regionale per la Protezione Ambientale della Campania

30739	-0 -10	RISTRUTTURAZIONE ED ADEGUAMENTO FUNZIONALE DIP. PROVINC. BENEVENTO	NO	Appalto pubblico - Appalto concorso		Realizzabile	NO	SI	2.267.460,00	6.360,00	0,28
-------	--------	--	----	-------------------------------------	--	--------------	----	----	--------------	----------	------

*sintesi delle risultanze di verifica:*

*Il progetto affidato di recente, come comunicato dal BF, non è stato avviato, a seguito di avvenuta modifica dell'impresa aggiudicataria. Una volta risolte le questioni di merito si prevederebbe la possibilità di liquidare il 5% dell'importo previsto per lavori.*

*Alcuni elementi informativi devono essere ancora acquisiti dal RdM.*

**Sottomisura b)realizzazione del sistema regionale di monitoraggio ambientale e meteo-marino, di controllo e gestione emergenze, mediante l'implementazione delle strutture centrali e la creazione di un efficace reticolo di presidi territoriali**

Beneficiario Finale: REGIONE CAMPANIA - ARPAC - Agenzia Regionale per la Protezione Ambientale della Campania

30740	-0 -10	RISTRUTTURAZIONE ED ADEGUAM.FUNZIONALE DIP. TECNICO PROV. E CRR SALERNO	NO	Appalto pubblico - Appalto concorso		Realizzabile	NO	SI	4.335.437,57	9.100,00	0,21
-------	--------	---	----	-------------------------------------	--	--------------	----	----	--------------	----------	------

*sintesi delle risultanze di verifica:*

*Il progetto non è stato avviato.*

*Alcuni elementi informativi devono essere ancora acquisiti dal RdM.*

Totali Misura 1.1

6.602.897,57 15.460,00 0,23

Totali Asse 1

24.368.154,18 8.214.431,24 33,71

**Asse 2 Misura 1 PROM.VAL. INTEG. DEL SIS. BENI CULT.**

**Sottomisura Azione A - Recupero, riqualificazione, conservazione, valorizzazione, in un'ottica di gestione integrata del patrimonio storico culturale**

Beneficiario Finale: COMUNE DI AVELLA

30751	-0 -10	I AV 01 ITINERARIO TURISTICO PARCO ARCHEOLOGICO DEL CASTELLO DI AVELLA	NO	Appalto pubblico - Pubblico incanto	SI	Realizzabile	SI	SI	1.644.650,28	244.269,71	14,85
-------	--------	--	----	-------------------------------------	----	--------------	----	----	--------------	------------	-------

*sintesi delle risultanze di verifica:*

*L'intervento risulta in corso. L'importo rendicontato alla data della verifica in loco è di 825.384,33 euro; l'importo rendicontabile alla data del 31/12/2006 è stimabile in 1.200.000 euro.*

Beneficiario Finale: COMUNE DI MONTE SAN GIACOMO

30750	-0 -10	I MSG MSG 001 ISTITUZIONE DEL PARCO LETTERARIO GHERARDO MARONE	NO	Appalto pubblico - Pubblico incanto	SI	Realizzabile	SI	SI	524.665,72	217.000,00	41,36
-------	--------	--	----	-------------------------------------	----	--------------	----	----	------------	------------	-------

*sintesi delle risultanze di verifica:*

*L'intervento è in corso. L'importo rendicontato alla data della verifica è di 177.135,44 ; l'importo rendicontabile al 31/12/2006 è stimabile in euro 320.000.*

Codice Uver	Codice Progetto	Titolo	Importo soprasoglia	Tipo procedura affidamento	Pubblicità UE	Stato realizzazione	rendicontazione entro scadenze programmate	criticità	Quota ammessa totale (a)	Pagamenti alla verifica (b)	% (b/a)
<b>Asse 2 Misura 1 PROM.VAL. INTEG. DEL SIS. BENI CULT.</b>											
Beneficiario Finale: EVV, ENTE PER LE VILLE VESUVIANE - NAPOLI											
30749	-0 -10	I EVV ERC 001 VILLA RUGGIERO E GIARDINO STORICO	NO	Appalto pubblico - Pubblico incanto	SI	Realizzabile	SI	SI	600.554,79	0,00	0,00
<i>sintesi delle risultanze di verifica:</i>											
L'intervento è in corso, sebbene attualmente interessato da fattori ostativi la normale rendicontabilità delle spese. Il costo rendicontato è pari a 268.247 euro. Il costo rendicontabile al 31/12/06, una volta superate le criticità attuative, è stimabile in 480.000 euro.											
Beneficiario Finale: MINISTERO PER I BENI E LE ATTIVITA' CULTURALI - SOPRINTENDENZA ARCHEOLOGICA PER LE PROVINCE DI NAPOLI E CASERTA											
30748	-0 -10	CF/19.1 I SAN PZL 028 SCAVO ARCHEOL E RESTAURO CONSERV DI METÀ DELL'ANFITEATRO CUMANO	NO	Appalto pubblico - Pubblico incanto	SI	Realizzabile	SI	SI	1.124.844,80	372.142,34	33,08
<i>sintesi delle risultanze di verifica:</i>											
L'intervento è in corso. I pagamenti eseguiti dal Beneficiario finale per il 1° SAL e quelli in corso per il 2° SAL, consentirebbero la rendicontabilità entro il 31/12/2006 di circa € 670.000.											
30752	-0 -10	CF 00 ISANBCL001 PARCO ARCHEOLOGICO DI MISENUM-PORTO DI MISENO: INDAGINI GEOFIS	NO	Appalto pubblico - Pubblico incanto	SI	Realizzabile	SI	SI	1.031.620,09	267.039,00	25,89
<i>sintesi delle risultanze di verifica:</i>											
L'intervento è in corso. Alla data della verifica l'importo rendicontato ammonta a 267.039 euro. Il Beneficiario finale ha stimato che entro il 31/12/2006, in considerazione delle proprie capacità di spesa, sarà possibile rendicontare la somma complessiva di euro 800.000.											
Beneficiario Finale: MINISTERO PER I BENI E LE ATTIVITA' CULTURALI - SOPRINTENDENZA PER I BENI ARTISTICI E STORICI PER NAPOLI E PROVINCIA											
30319	-0 -20	CF/27 ISRNBCLO45 - CASTELLO DI BAIÀ: COMPLET RESTAURO AREE ESTERNE	SI	Appalto pubblico - Pubblico incanto	SI	Realizzabile	SI	SI	5.054.693,26	2.454.698,00	48,56
<i>sintesi delle risultanze di verifica:</i>											
L'intervento è in corso. Alla data della verifica l'importo rendicontato corrisponde a 1.017.198,08 €; i pagamenti eseguiti dal Beneficiario finale, alla medesima data, sono stati quantificati in 2.454.698,00 €. Tale somma costituisce l'importo massimo rendicontabile alla data del 31/12/2006.											
<b>Totali Misura 2.1</b>									<b>9.981.028,94</b>	<b>3.555.149,05</b>	<b>35,62</b>
<b>Totali Asse 2</b>									<b>9.981.028,94</b>	<b>3.555.149,05</b>	<b>35,62</b>

**Asse 4 Misura 6 INFR. STRUT. COMPL. SVIL. SIST.I TUR.**

Beneficiario Finale: COMUNE DI PIETRELCINA

30755	-0 -10	OPERE INFRASTRUTTURALI PARCO COLESANTI- COMUNE DI PIETRELCINA	SI	Appalto pubblico - Pubblico incanto	SI	Realizzabile	SI	SI	2.594.230,84	1.023.569,15	39,46
-------	--------	---	----	-------------------------------------	----	--------------	----	----	--------------	--------------	-------

*sintesi delle risultanze di verifica:*

In sede di visita presso il responsabile di misura, non sono state evidenziate particolari problematiche nell'esecuzione degli interventi.

1999IT161PO007 P.O.R. Campania

Codice Uver	Codice Progetto	Titolo	Importo soprasoglia	Tipo procedura affidamento	Pubblicità UE	Stato realizzazione	rendicontazione entro scadenze programmate	criticità	Quota ammessa totale (a)	Pagamenti alla verifica (b)	% (b/a)
<b>Asse 4 Misura 6 INFR. STRUT. COMPL. SVIL. SIST.I TUR.</b>											
Beneficiario Finale: COMUNE DI TORRECUSO											
30753	-0 -10	ACQUISIZIONE AREA PER COSTRUZIONE P.ZZA E PARCHEGGI - TORRECUSO	SI	Appalto pubblico - Pubblico incanto		Realizzato	SI		23.472,98	23.472,98	100,00
<i>sintesi delle risultanze di verifica:</i>											
Intervento inserito nel Por quale progetto coerente; l'importo rendicontato di euro 23.472,98 è da intendersi a titolo definitivo.											
30754	-0 -10	RECUPERO PALAZZO COCCHIARO - TORRECUSO	SI	Appalto pubblico - Licitazione privata		Realizzato	SI	SI	77.715,47	77.715,47	100,00
<i>sintesi delle risultanze di verifica:</i>											
Intervento inserito nel Por quale progetto coerente; l'importo rendicontato di euro 77.715,47 è da intendersi a titolo definitivo.											
Totali Misura 4.6									2.695.419,29	1.124.757,60	41,73
Totali Asse 4									2.695.419,29	1.124.757,60	41,73
<b>Asse 5 Misura 1 PROG. DI REC. E SVIL. URBANO</b>											
Beneficiario Finale: COMUNE DI AVELLINO											
30756	-0 -10	SPONDE AV - CONTRATTO DI QUARTIERE - RIPARAZIONE 8 EDIFICI	SI	Appalto pubblico - Pubblico incanto		Realizzabile	SI	SI	3.606.823,05	1.978.460,48	54,85
<i>sintesi delle risultanze di verifica:</i>											
Detto intervento è stato inserito successivamente nel Por quale progetto coerente, ai soli fini della rendicontazione. Le rivenienze finanziarie derivanti da tale allocazione, come riferito dal responsabile di misura, saranno messe a disposizione per l'attuazione di altri interventi.											
Totali Misura 5.1									3.606.823,05	1.978.460,48	54,85
Totali Asse 5									3.606.823,05	1.978.460,48	54,85
Totali P.O.R. Campania(campione)									40.651.425,46	14.872.798,37	36,59
Totali P.O.R. Campania									40.651.425,46	14.872.798,37	36,59

Codice Uver	Codice Progetto	Titolo	Importo soprasoglia	Tipo procedura affidamento	Pubblicità UE	Stato realizzazione	rendicontazione entro scadenze programmate	criticità	Quota ammessa totale (a)	Pagamenti alla verifica (b)	% (b/a)
<b>Asse 1 Misura 8 METANIZ. ED ENERGIE RINNOVABILI</b>											
Beneficiario Finale: COMUNE DI FILIGNANO											
30757	1 -0 -15	IMPIANTO DI DISTRIBUZIONE DI GAS METANO: PROLUNGAMENTO RETE	NO	Appalto pubblico - Pubblico incanto	SI	Realizzabile	SI	SI	949.095,00	854.185,50	90,00
<i>sintesi delle risultanze di verifica:</i>											
In sede di verifica non è stata evidenziata alcuna problematica inerente la realizzazione del progetto. L'intervento è in via di ultimazione e la chiusura amministrativa è prevista entro l'anno.											
Totali Misura 1.8									949.095,00	854.185,50	90,00
Totali Asse 1									949.095,00	854.185,50	90,00
<b>Asse 4 Misura 5 INFRASTR. COMPL. AREEIndustr.</b>											
Beneficiario Finale: COMUNE DI CASACALENDA											
30760	1 -0 -35	INFRASTRUTTURAZIONE PRIMARIA PIP-CASACALENDA	NO	Appalto pubblico - Pubblico incanto	SI	Realizzabile	SI		1.300.000,00	143.808,75	11,06
<i>sintesi delle risultanze di verifica:</i>											
Trattasi di un progetto già finanziato con la delibera CIPE 17/03, successivamente dichiarato coerente e quindi inserito in ambito Por. Non sono state rilevate problematiche nella fase esecutiva.											
Beneficiario Finale: COMUNE DI FILIGNANO											
30759	1 -0 -31	PIANO INSEDIAMENTO PRODUTTIVO SECONDO STRALCIO-SECONDO LOTTO FUNZIONALE	NO	Appalto pubblico - Pubblico incanto	SI	Realizzabile	SI	SI	515.000,00	48.959,00	9,51
<i>sintesi delle risultanze di verifica:</i>											
Allo stato, risultano pagate le sole spese di progettazione; in sede di verifica è stato riferito che i lavori non sono ancora iniziati in quanto sono in fase di ultimazione le procedure di esproprio.											
Beneficiario Finale: COMUNE DI SANT'ANGELO DEL PESCO											
30758	1 -0 -27	INFRASTRUTTURE DI COMPLETAMENTO DI AREE PER PER INSEDIAMENTI PRODUTTIVI PROPRIA	NO	Appalto pubblico - Pubblico incanto	SI	Realizzabile	SI		550.000,00	99.355,14	18,06
<i>sintesi delle risultanze di verifica:</i>											
Il Rup riferisce che sono in corso accordi per la cessione bonaria delle aree oggetto dell'intervento, i cui termini non pregiudicano l'andamento dei lavori programmati, da effettuare entro il 31/08/2007.											
Beneficiario Finale: CONSORZIO PER IL NUCLEO DI SVILUPPO INDUSTRIALE ISERNIA -VENAFRO											
30761	2 -0 -1	CONSORZIO PER IL NUCLEO INDUSTRIALE IS-VEN.	NO	Appalto pubblico - Pubblico incanto	SI	Realizzabile	SI		1.000.000,00	349.948,89	34,99
<i>sintesi delle risultanze di verifica:</i>											
Non sono state evidenziate criticità; il progetto è in fase di ultimazione.											
Totali Misura 4.5									3.365.000,00	642.071,78	19,08
Totali Asse 4									3.365.000,00	642.071,78	19,08

## 1999IT161PO008 P.O.R. Molise

Codice Uver	Codice Progetto	Titolo	Importo soprasoglia	Tipo procedura affidamento	Pubblicità UE	Stato realizzazione	rendicontazione entro scadenze programmate	criticità	Quota ammessa totale (a)	Pagamenti alla verifica (b)	% (b/a)
Totali P.O.R. Molise(campione)									4.314.095,00	1.496.257,28	34,68
Totali P.O.R. Molise									4.314.095,00	1.496.257,28	34,68

Codice Uver	Codice Progetto	Titolo	Importo soprasoglia	Tipo procedura affidamento	Pubblicità UE	Stato realizzazione	rendicontazione entro scadenze programmate	criticità	Quota ammessa totale (a)	Pagamenti alla verifica (b)	% (b/a)
<b>Asse 1 Misura 1 INTERVENTI DI ADEG. DEGLI SCHEMI IDRICI</b>											
<b>Beneficiario Finale: COMUNE DI CASAMASSIMA</b>											
30762	C -0 -10	101C010001 CASAMASSIMA - COSTRUZIONE DELL'IMPIANTO DI DEPURAZIONE E DEL COLLETTO	NO	Appalto pubblico - Appalto concorso	SI	Realizzabile	SI		1.802.548,20	0,00	0,00
<i>sintesi delle risultanze di verifica:</i>											
Intervento in linea con il nuovo cronoprogramma dei lavori , che dovrebbero concludersi entro il 09/04/2007											
<b>Beneficiario Finale: COMUNE DI CHIEUTI</b>											
30766	D -0 -10	101D010075 COMUNE DI CHIEUTI - LAVORI DI RISANAMENTO DELLA RETE DI FOGNA NERA NE	NO	Appalto pubblico - Pubbico incanto		Realizzabile	SI	SI	1.549.370,70	395.487,34	25,53
<i>sintesi delle risultanze di verifica:</i>											
Intervento sospeso per redazione di una perizia di adeguamento agli standard richiesti dall'Acquedotto Pugliese.											
<b>Beneficiario Finale: COMUNE DI MANDURIA</b>											
30764	C -0 -10	101C010011 COMUNE DI MANDURIA -REALIZZAZIONE NUOVO IMPIANTO DI DEPURAZIONE E DEI COLLETTORI DI ADDUZIONE E SCARICO A SERVIZIO DEGLI ABITATI DI SAVA- MANDURIA E DELLE MARINE DI MANDURIA				Realizzabile	NO	SI	11.360.000,00		
<i>sintesi delle risultanze di verifica:</i>											
Intervento partito con un 1° stralcio e con fondi POP. Affidamento e contratto nel 1998. Lavori mai partiti per nuova localizzazione dell'impianto. Affidamento della progettazione e dell'attuazione all'Acquedotto Pugliese per il progetto completo interessante più comuni..											
<b>Beneficiario Finale: COMUNE DI MANFREDONIA</b>											
30769	D -0 -20	101D020143 COMUNE DI MANFREDONIA - LAVORI DI COMPLETAMENTO RETE DI FOGNA NERA NE	NO	Appalto pubblico - Pubbico incanto		Realizzabile	NO	SI	1.214.694,48	487.648,28	40,15
<i>sintesi delle risultanze di verifica:</i>											
I lavori sono sospesi per la necessità di eseguire i lavori di costruzione della rete fognaria con quelli per la rete idrica ricadenti per un tratto di circa 1000 metri sullo stesso tracciato .											
<b>Beneficiario Finale: COMUNE DI MATTINATA</b>											
30763	C -0 -10	101C010008 COMUNE DI MATTINATA -ADEGUAMENTO E COMPLETAMENTO DELL' IMPIANTO DI DEPURAZIONE A SERVIZIO DEL CENTRO ABITATO. (CONDOTTA SOTTOMARINA CON SCARICO A MARE)	NO	Appalto pubblico - Pubbico incanto		Realizzabile	NO	SI	1.165.126,76	0,00	0,00
<i>sintesi delle risultanze di verifica:</i>											
Riavviato il progetto per "Adeguamento e completamento dell'impianto di depurazione al servizio del centro abitato ( Condotta sottomarina con scarico a mare )", poiché nel frattempo L'Acquedotto Pugliese ha finanziato ed approvato l'Adeguamento del solo impianto di depurazione.											

Codice Uver	Codice Progetto	Titolo	Importo soprasoglia	Tipo procedura affidamento	Pubblicità UE	Stato realizzazione	rendicontazione entro scadenze programmate	criticità	Quota ammessa totale (a)	Pagamenti alla verifica (b)	% (b/a)
<b>Asse 1 Misura 1 INTERVENTI DI ADEG. DEGLI SCHEMI IDRICI</b>											
<b>Beneficiario Finale: COMUNE DI MONTE SANT'ANGELO</b>											
30770	D -0 -20	101D020146 COMUNE DI MONTE SANT'ANGELO - LAVORI DI COMPLETAMENTO RETE FOGNA NERA	NO	Appalto pubblico - Pubblico incanto	SI	Realizzabile	SI	SI	1.347.230,80	7.198,95	0,53
<i>sintesi delle risultanze di verifica:</i>											
Intervento in forte ritardo per contrasti con il Gestore dell'Impianto di Depurazione in merito al recapito finale della fognatura ed al canone di depurazione. Attualmente sembrerebbe risolto il problema con un accordo, e quindi autorizzazione, sul recapito finale e sul canone di depurazione.											
<b>Beneficiario Finale: COMUNE DI NOCI</b>											
30125	C -0 -10	101C010022 COMUNE DI NOCI - LAVORI DI REALIZZAZIONE NUOVO IMPIANTO DI DEPURAZIONE A SERVIZIO DELL'ABITATO DI NOCI	NO	Appalto pubblico - Pubblico incanto	SI	Realizzabile	NO	SI	6.579.660,90	96.045,60	1,46
<i>sintesi delle risultanze di verifica:</i>											
Intervento sospeso -In corso nuovo affidamento dei Lavori											
<b>Beneficiario Finale: COMUNE DI RACALE</b>											
30771	D -0 -20	101D020152 COMUNE DI RACALE - COSTRUZIONE DELLA RETE DI FOGNA NERA NEL CENTRO AB	NO	Appalto pubblico - Pubblico incanto		Realizzabile	SI		3.520.196,84	828.862,52	23,55
<i>sintesi delle risultanze di verifica:</i>											
Intervento in linea con la programmazione temporale.											
<b>Beneficiario Finale: COMUNE DI SANNICANDRO DI BARI</b>											
30772	D -0 -30	101D030016 SANNICANDRO DI BARI - RISANAMENTO E AMPLIAMENTO RETE FOGNARIA CENTRO	NO	Appalto pubblico - Pubblico incanto	SI	Realizzabile	SI		1.549.370,70	549.966,65	35,50
<i>sintesi delle risultanze di verifica:</i>											
Intervento in ritardo rispetto ai tempi iniziali di affidamento, a causa di 3 proroghe e di una perizia di variante e suppletiva per lavori non previsti in progetto.,											
<b>Beneficiario Finale: COMUNE DI TARANTO</b>											
30768	D -0 -20	101D020140 COMUNE DI TARANTO - LAVORI DI COMPLETAMENTO RETE DI FOGNA NERA NELL'A	NO	Appalto pubblico - Pubblico incanto	SI	Realizzabile	NO	SI	2.626.564,21	303.821,23	11,57
<i>sintesi delle risultanze di verifica:</i>											
In atto una sospensione dei lavori per la redazione di una perizia di variante tecnica senza aumento di spesa.											

Codice Uver	Codice Progetto	Titolo	Importo soprasoglia	Tipo procedura affidamento	Pubblicità UE	Stato realizzazione	rendicontazione entro scadenze programmate	criticità	Quota ammessa totale (a)	Pagamenti alla verifica (b)	% (b/a)
-------------	-----------------	--------	---------------------	----------------------------	---------------	---------------------	--	-----------	--------------------------	-----------------------------	---------

**Asse 1 Misura 1 INTERVENTI DI ADEG. DEGLI SCHEMI IDRICI****Sottomisura 3.a**

Beneficiario Finale: COMUNE DI POLIGNANO A MARE

30765	C -0 -10	101C010036 COMUNE DI POLIGNANO A MARE - LAVORI DI ADEGUAMENTO IMPIANTO DI DEPURAZIONE	NO	Appalto pubblico - Pubblico incanto		Realizzato	SI		1.317.624,54	1.128.555,78	85,65
-------	----------	---	----	-------------------------------------	--	------------	----	--	--------------	--------------	-------

**sintesi delle risultanze di verifica:**

Il progetto è stato completato per quanto previsto al 96, %

**Sottomisura 4/B**

Beneficiario Finale: COMUNE DI VIESTE

30767	D -0 -20	101D020114 COMUNE DI VIESTE - LAVORI DI COMPLETAMENTO RETE FOGNA NERA NEL CENTRO	NO	Appalto pubblico - Pubblico incanto	SI	Realizzabile	SI	SI	1.407.717,00	207.082,58	14,71
-------	----------	--	----	-------------------------------------	----	--------------	----	----	--------------	------------	-------

**sintesi delle risultanze di verifica:**

Intervento in ritardo sulle scadenze programmate a seguito di redazione di una perizia di variante tecnica senza aumento di spesa relativamente all'adeguamento alle prescrizioni dell'Acquedotto Pugliese e per la deviazione della linea su via Porto Aviane.

Totali Misura 1.1

35.440.105,13 4.004.668,93 11,30

**Asse 1 Misura 8 MIGL. SISTEMA GEST. RIFIUTI E BONIFICA**

Beneficiario Finale: COMUNE DI GIOIA DEL COLLE

30773	C -0 -20	108C020001 IMPIANTO DI COMPOSTAGGIO - GIOIA DEL COLLE - C				Realizzabile	NO			0,00	
-------	----------	---	--	--	--	--------------	----	--	--	------	--

**sintesi delle risultanze di verifica:**

A seguito del mutamento della normativa, unitamente alle problematiche inerenti gli espropri, è venuta meno la realizzazione dell'intervento causando un continuo rinvio delle procedure di inizio lavori.

Totali Misura 1.8

0,00

Totali Asse 1

35.440.105,13 4.004.668,93 11,30

**Asse 2 Misura 1 VALORIZZ. E TUTELA DEL PATR CULT. PUBBL****Sottomisura Azione A - Progetto Integrato n. 12: ITINERARIO NORMANNO – SVEVO – ANGIOINO;**

Beneficiario Finale: Arcidiocesi Di Bari - Bitonto

30776	A -0 -30	201A030012 RESTAURO DELLE SUPERFICI LAPIDEE ESTERNE E COPERTURE DELLA CATTEDRALE	NO	Appalto pubblico - Pubblico incanto	SI	Realizzato	SI		1.130.114,14	1.073.608,43	95,00
-------	----------	--	----	-------------------------------------	----	------------	----	--	--------------	--------------	-------

**sintesi delle risultanze di verifica:**

I lavori si sono conclusi il 10/07/06; l'importo rendicontato è di € 810.513,11; l'importo speso dal beneficiario finale è di € 1.073.608,43. Tale importo, pari al 95% del finanziamento, costituisce l'importo rendicontabile entro il 31/12/06. Il saldo sarà erogato successivamente all'emissione del provvedimento di chiusura del procedimento.

Codice Uver	Codice Progetto	Titolo	Importo soprasoglia	Tipo procedura affidamento	Publicità UE	Stato realizzazione	rendicontazione entro scadenze programmate	criticità	Quota ammessa totale (a)	Pagamenti alla verifica (b)	% (b/a)
-------------	-----------------	--------	---------------------	----------------------------	--------------	---------------------	--	-----------	--------------------------	-----------------------------	---------

**Asse 2 Misura 1 VALORIZZ. E TUTELA DEL PATR CULT. PUBBL**

Beneficiario Finale: COMUNE DI ACQUAVIVA DELLE FONTI

30774	A -0 -30	201A030005 INTERVENTO DI RISTRUTTURAZIONE DEL TEATRO COMUNALE 2° STRALCIO - BCT	NO	Appalto pubblico - Pubblico incanto	SI	Realizzabile	SI	SI	1.459.351,58	270.768,64	18,55
-------	----------	---	----	-------------------------------------	----	--------------	----	----	--------------	------------	-------

**sintesi delle risultanze di verifica:**

L'intervento è attualmente in corso. L'importo rendicontato ammonta a 270.768,64; entro il 31/12/06 l'importo massimo rendicontabile è stato stimato in 336.410,23 euro.

Beneficiario Finale: Ente Diocesi Di Lucera-troia

30775	A -0 -30	201A030007 VALORIZZAZIONE E RESTAURO DEL DUOMO DI LUCERA - BCO 02 -	NO	Appalto pubblico - Licitazione privata	SI	Realizzabile	SI	SI	1.470.425,94	983.399,50	66,88
-------	----------	---	----	--	----	--------------	----	----	--------------	------------	-------

**sintesi delle risultanze di verifica:**

L'intervento è in corso. Le spese rendicontate corrispondono a 102.929,82; le spese effettivamente sostenute dal Beneficiario finale ammontano a 983.399,50. Tale somma costituisce l'importo rendicontabile entro la data del 31/12/2006.

Totali Misura 2.1

4.059.891,66 2.327.776,57 57,34

Totali Asse 2

4.059.891,66 2.327.776,57 57,34

**Asse 5 Misura 1 RECUPERO E RIQUAL. SISTEMI URBANI**

Beneficiario Finale: COMUNE DI BRINDISI

30778	A -0 -86	501A000086 BR-COMPLETAMENTO DEL RESTAURO DEL CONVENTO DI SANTA CHIARA	NO	Appalto pubblico - Pubblico incanto	SI	Realizzabile	SI		1.291.142,00	219.904,62	17,03
-------	----------	---	----	-------------------------------------	----	--------------	----	--	--------------	------------	-------

**sintesi delle risultanze di verifica:**

Si è verificata una iniziale difficoltà alla completa puntuale rendicontazione; i soggetti interessati hanno dichiarato ormai superata questa difficoltà dipendente sostanzialmente da motivi organizzativi degli uffici.

Beneficiario Finale: COMUNE DI LECCE

30779	D -0 -3	501D000003 LE-REALIZZAZIONE PISTE CICLABILI - ZONA BERSAGLIO A	NO	Appalto pubblico - Pubblico incanto	SI	Realizzabile	SI	SI	1.226.763,83	80.974,92	6,60
-------	---------	--	----	-------------------------------------	----	--------------	----	----	--------------	-----------	------

**sintesi delle risultanze di verifica:**

I lavori, di fatto iniziati e trascinati per quasi un anno senza gran risultati (in attesa delle annunciate modifiche alla viabilità), sono stati sospesi il 14/12/2004 per adeguare il progetto al nuovo Piano Viabilità; non risulta quindi modificata né modificabile entro il 31/12/2006 la situazione e l'importo rendicontato e risultante in MONIT.

Codice Uver	Codice Progetto	Titolo	Importo soprasoglia	Tipo procedura affidamento	Pubblicità UE	Stato realizzazione	rendicontazione entro scadenze programmate	criticità	Quota ammessa totale (a)	Pagamenti alla verifica (b)	% (b/a)
<b>Asse 5 Misura 1 RECUPERO E RIQUAL. SISTEMI URBANI</b>											
Beneficiario Finale: COMUNE DI TARANTO											
30777	A -0 -63	501A000063 TA-L'ISOLA DEI DELFINI	NO	Appalto pubblico - Pubblico incanto	SI	Realizzabile	SI	SI	3.595.136,80	574.782,59	15,99
<i>sintesi delle risultanze di verifica:</i>											
<i>I lavori risultano in ritardo rispetto al programmato e sono stati sospesi il 26/10/2006 ovvero a due settimane dalla scadenza del termine (11/11/2006), l'ultimo sal emesso risale al 28/11/2005 per un importo lavori inferiore al 12 % del totale: ancora più critici sono i riflessi sull'intervento del dissesto finanziario del Comune.</i>											
<b>Totali Misura 5.1</b>									<b>6.113.042,63</b>	<b>875.662,13</b>	<b>14,32</b>
<b>Totali Asse 5</b>									<b>6.113.042,63</b>	<b>875.662,13</b>	<b>14,32</b>
<b>Totali P.O.R. Puglia(campione)</b>									<b>45.613.039,42</b>	<b>7.208.107,63</b>	<b>15,80</b>
<b>Totali P.O.R. Puglia</b>									<b>45.613.039,42</b>	<b>7.208.107,63</b>	<b>15,80</b>

Codice Uver	Codice Progetto	Titolo	Importo soprasoglia	Tipo procedura affidamento	Pubblicità UE	Stato realizzazione	rendicontazione entro scadenze programmate	criticità	Quota ammessa totale (a)	Pagamenti alla verifica (b)	% (b/a)
<b>Asse 1 Misura 5 RETE ECOLOGICA REGIONALE</b>											
<b>Sottomisura 1.5.b - Interventi di tutela, valorizzazione e salvaguardia ambientale</b>											
Beneficiario Finale: COMUNE DI LA MADDALENA											
30780	-27 -29	RECUPERO DELLA FORTEZZA DI ARBUTICCI PER LA REALIZZAZIONE DEL MUSEO "GARIBALDI NEL MONDO"	NO	Appalto pubblico - Pubblico incanto	SI	Realizzabile	NO	SI	1.504.741,33	210.498,14	13,99
<i>sintesi delle risultanze di verifica:</i>											
La criticità relativa alla perizia di variante è molto grave perché dopo 4 anni l'iter non è ancora concluso. Ancora più critica però sembra l'incapacità del BF di gestire il progetto, che si manifesta con i pessimi rapporti con i progettisti, con l'impresa appaltatrice e con gli uffici del Responsabile di misura.											
Totali Misura 1.5									1.504.741,33	210.498,14	13,99
Totali Asse 1									1.504.741,33	210.498,14	13,99
<b>Asse 2 Misura 1 ARCH, PERCORS RELIG E MUS, RECUPERO C.S.</b>											
<b>Sottomisura A - Azioni di recupero e valorizzazione del Patrimonio culturale regionale</b>											
Beneficiario Finale: COMUNE DI CAGLIARI											
30784	-19 -10	MUSEO ARCHEOLOGICO DI TUVIXEDDU	NO	Appalto pubblico - Pubblico incanto	SI	Realizzabile	SI	SI	1.032.913,68	16.964,40	1,64
<i>sintesi delle risultanze di verifica:</i>											
Le criticità sembrano avviarsi a conclusione e la perizia di variante (con tutti i pareri previsti) dovrebbe essere stata approvata il 12/10/06. Il nuovo cronoprogramma prevede una razionalizzazione delle lavorazioni per cui, a meno di ulteriori sorprese, si prevede di chiudere i lavori con 3 mesi di ritardo sul programma e cioè entro marzo 2008.											
Beneficiario Finale: COMUNE DI NUORO											
30781	-0 -12	COMPLETAMENTO RESTAURO CATTEDRALE	NO	Appalto pubblico - Pubblico incanto	SI	Realizzabile	SI	SI	645.622,77	261.023,22	40,43
<i>sintesi delle risultanze di verifica:</i>											
La sola criticità riscontrata riguarda una richiesta della Soprintendenza di alcune modifiche di lieve entità su infissi ed illuminazione, a fronte della quale il BF ha predisposto il progetto di variante che dovrebbe venire approvato a breve. La variante non prevede costi ulteriori. Non si segnalano altre criticità procedurali o finanziarie.											
Beneficiario Finale: COMUNE DI POZZOMAGGIORE											
30782	-0 -21	NURAGHE ALVU: TRA FRUIZIONE E SALVAGUARDIA	NO	Appalto pubblico - Pubblico incanto	SI	Realizzabile	SI	SI	856.144,39	65.285,16	7,63
<i>sintesi delle risultanze di verifica:</i>											
Il Comune di Pozzomaggiore (BF) riferisce che le criticità sono in fase di superamento con la predisposizione di un cronoprogramma che dimostra la compatibilità delle imprese all'interno del cantiere e con la redazione della variante concordata con la Soprintendenza. Il BF prevede l'inizio lavori al 15 novembre e il termine entro dicembre 2007.											

Codice Uver	Codice Progetto	Titolo	Importo soprasoglia	Tipo procedura affidamento	Pubblicità UE	Stato realizzazione	rendicontazione entro scadenze programmate	criticità	Quota ammessa totale (a)	Pagamenti alla verifica (b)	% (b/a)
<b>Asse 2 Misura 1 ARCH, PERCORS RELIG E MUS, RECUPERO C.S.</b>											
Beneficiario Finale: COMUNE DI PULA											
30783	-19 -10	PARCO ARCHEOLOGICO DI NORA. INTERVENTI DI MIGLIORAMENTO DELLA FRUIBILITA' DEL PARCO				Realizzabile	NO	SI	4.185.623,70	45.027,43	1,08
<i>sintesi delle risultanze di verifica:</i>											
<p>Il BF ha avuto difficoltà nel definire gli interventi da realizzare in un'area delicata dal punto di vista ambientale e archeologico e i ricorsi al TAR hanno complicato il quadro. L'11/10/2006 la Conf. dei Servizi ha avuto esito favorevole e si avvia a conclusione anche la questione ricorsi. Entro 3 mesi BF vorrebbe bandire la gara per i lavori.</p>											
Totali Misura 2.1									6.720.304,54	388.300,21	5,78
<b>Asse 2 Misura 3 STRUT. SERV. ATT. CULT./SPETT.</b>											
<b>Sottomisura A - Azioni di recupero, restauro, riqualificazione e rifunzionalizzazione di immobili storici per archivi e biblioteche e di immobili e spazi da utilizzare per attività culturali e di spettacolo</b>											
Beneficiario Finale: COMUNE DI CAGLIARI											
30785	-9 -21	TEATRO MASSIMO DI CAGLIARI	SI	Appalto pubblico - Pubblico incanto	SI	Realizzabile	SI	SI	7.746.853,49	1.312.088,01	16,94
<i>sintesi delle risultanze di verifica:</i>											
<p>Nonostante i continui ritrovamenti non ci sono mai state sospensioni dei lavori. La perizia di variante, concordata con la Soprintendenza, è in fase di stesura. Non dovrebbero esserci ulteriori ritrovamenti perché le attività di scavo-demolizione sono giunte al termine e quindi si prevede di rispettare le scadenze indicate nella variante..</p>											
Beneficiario Finale: COMUNE DI CASTIADAS											
30786	-9 -77	RECUPERO EX CARCERE PER REALIZZAZIONE SPAZIO TEATRALE ALL'APERTO DI CASTIADAS	NO	Appalto pubblico - Pubblico incanto	SI	Realizzabile	SI	SI	1.212.937,00	181.562,52	14,97
<i>sintesi delle risultanze di verifica:</i>											
<p>L'intervento è in corso per tutta la parte degli interni con le strutture di accoglienza. La sospensione dei lavori è infatti parziale e riguarda solo la superficie scoperta. Con la soluzione di cui sopra si prevede di consegnare e fare approvare la perizia di variante entro 1 mese circa, per cui riprenderanno i lavori anche all'esterno.</p>											
Totali Misura 2.3									8.959.790,49	1.493.650,53	16,67
Totali Asse 2									15.680.095,03	1.881.950,74	12,00

Codice Uver	Codice Progetto	Titolo	Importo soprasoglia	Tipo procedura affidamento	Pubblicità UE	Stato realizzazione	rendicontazione entro scadenze programmate	criticità	Quota ammessa totale (a)	Pagamenti alla verifica (b)	% (b/a)
<b>Asse 3 Misura 12 INFRASTR. PER L'INCLUS SCOL CENTRI OCCUP</b>											
Beneficiario Finale: AMMINISTRAZIONE PROVINCIALE - CAGLIARI											
30787	-0 -11	111 PROVINCIA DI CAGLIARI - IPIA DI CARBONIA	NO	Appalto pubblico - Pubblico incanto		Realizzabile	SI		500.000,00	429.664,03	85,93
<i>sintesi delle risultanze di verifica:</i>											
L'importo totale del progetto esposto 2.911. 293,42 è la somma di due appalti: lavori edili 2.745.239,42; forniture 166.000,00. Sono riportati anche come somma dei due appalti: - l'importo lavori; - l'importo lavori ammessi; - l'importo dell'ultimo SAL esposto e gli importi rendicontati e da rendicontare.											
Totali Misura 3.12									500.000,00	429.664,03	85,93
Totali Asse 3									500.000,00	429.664,03	85,93

**Asse 4 Misura 5 POTENZ. INDUSTRIA TURI.DELLA SARDEGNA**  
**Sottomisura 4.5.c Itinerari turistici integrati.**

Beneficiario Finale: COMUNE DI ARBUS

30790	a -0 -23	PIT CA 1 - COD. 02 - URBANIZZAZIONE DELLE MARINE - ARBUS	NO	Appalto pubblico - Pubblico incanto	SI	Realizzabile	SI		1.162.027,80	21.029,59	1,81
<i>sintesi delle risultanze di verifica:</i>											
Per la realizzazione delle opere nei tempi programmati, al momento, non si evidenziano fattori ostativi.											
30791	a -0 -24	PIT CA 1 - COD. 03 - VIABILITÀ PIZZUAMU COSTA VERDE - ARBUS	NO	Appalto pubblico - Pubblico incanto	SI	Realizzabile	SI	SI	1.394.433,00	15.103,62	1,08
<i>sintesi delle risultanze di verifica:</i>											
Se la ripresa dei lavori avverrà nei tempi programmati, non ci dovrebbero essere problemi al rispetto dei termini previsti.											

Beneficiario Finale: COMUNE DI BOSA

30788	a -0 -10	BOSA - ILLUMINAZIONE CENTRO STORICO E SITI D'INTERESSE ARCHITETTONICO	NO	Appalto pubblico - Pubblico incanto	SI	Realizzabile	SI	SI	1.000.000,00	84.817,42	8,48
<i>sintesi delle risultanze di verifica:</i>											
E' in corso di perfezionamento una perizia di variante per aderire a precise richieste dell'Ente che fornisce l'energia elettrica e per alcuni adattamenti richiesti dalla Soprintendenza.											

Beneficiario Finale: COMUNE DI FONNI

30789	a -0 -2	AREA DI SOSTA DONNORTEI E PERCORSI PEDONALI CICLABILI - FONNI	NO	Appalto pubblico - Pubblico incanto		Realizzabile	SI		795.600,00	282.873,38	35,55
<i>sintesi delle risultanze di verifica:</i>											
La realizzazione dell'opera non presenta, al momento criticità, si evidenzia soltanto che la zona interessata dai lavori, insiste anche sul territorio del comune di Villagrande.											

## 1999IT161PO010 P.O.R. Sardegna

Codice Uver	Codice Progetto	Titolo	Importo soprasoglia	Tipo procedura affidamento	Pubblicità UE	Stato realizzazione	rendicontazione entro scadenze programmate	criticità	Quota ammessa totale (a)	Pagamenti alla verifica (b)	% (b/a)
<b>Asse 4 Misura 5 POTENZ. INDUSTRIA TURI.DELLA SARDEGNA</b>											
Beneficiario Finale: COMUNE DI POZZOMAGGIORE											
30792	a -0 -53	PIT SS 2 - COD. 53 - REALIZZAZIONE PERCORSI - V^ C.M. - POZZOMAGGIORE	NO	Appalto pubblico - Pubblico incanto	SI	Realizzabile	SI		1.512.007,62	257.490,22	17,03
<i>sintesi delle risultanze di verifica:</i>											
La realizzazione dell'intervento non presenta criticità, sono in esame ipotesi di gestione unica di manutenzione, indispensabile, in considerazione dell'alto numero di Comuni interessati dall'opera.											
Totali Misura 4.5									5.864.068,42	661.314,23	11,28
Totali Asse 4									5.864.068,42	661.314,23	11,28
Totali P.O.R. Sardegna(campione)									23.548.904,78	3.183.427,14	21,42

**Asse 1 Misura 3 DIFESA DEL SUOLO****Sottomisura Suolo**

Beneficiario Finale: COMUNE DI PORTO TORRES

30845	b -23 -15	152 CONSOLIDAMENTO LUNGOMARE BALAI		Appalto pubblico - Pubblico incanto	SI	Realizzato	SI		1.807.599,15	1.508.630,40	83,46
<i>sintesi delle risultanze di verifica:</i>											
Le opere sono state completate entro i termini contrattualmente previsti e la rendicontazione totale di quanto impegnato sarà completata ad inizio 2007. Non è stato possibile rilevare il CUP.											
30846	b -23 -15	153 DISSESTO GEOLOGICO LOCALITA4 LA FARRITZA	NO	Appalto pubblico - Pubblico incanto	SI	Realizzato	SI		258.228,45	235.734,88	91,29
<i>sintesi delle risultanze di verifica:</i>											
Le opere sono state completate entro i termini contrattualmente previsti. Non è stato possibile rilevare il CUP.											
Totali Misura 1.3									2.065.827,60	1.744.365,28	84,44

**Asse 1 Misura 4 GEST. INT. RIF., BON. SITI INQ, TUT. INQ****Sottomisura B. Bonifica**

Beneficiario Finale: COMUNE DI PORTO TORRES

30847	-0 -34	BONIFICA SITI INDUSTRIALI E RICONVERSIONE AREE PRODUTTIVE - COMUNE PORTO TORRES	NO	Appalto pubblico - Pubblico incanto	SI	Realizzabile	SI		1.394.433,63	52.912,80	3,79
<i>sintesi delle risultanze di verifica:</i>											
La data di fine lavori non è stata indicata in quanto ci sono ancora degli appalti da aggiudicare (vedi considerazioni finali). L'importo lavori esposto è il risultato della somma dei seguenti valori: al netto del ribasso d'asta per gli interventi già appaltati ( indagini falda - messa in sicurezza ) e di progetto per quelli ancora da appaltare.											
Totali Misura 1.4									1.394.433,63	52.912,80	3,79

Codice Uver	Codice Progetto	Titolo	Importo soprasoglia	Tipo procedura affidamento	Pubblicità UE	Stato realizzazione	rendicontazione entro scadenze programmate	criticità	Quota ammessa totale (a)	Pagamenti alla verifica (b)	% (b/a)
Totali Asse 1									3.460.261,23	1.797.278,08	51,94

**Asse 2 Misura 1 ARCH, PERCORS RELIG E MUS, RECUPERO C.S.****Sottomisura A - Azioni di Recupero e Valorizzazione del Patrimonio Culturale Regionale**

Beneficiario Finale: COMUNE DI PORTO TORRES

30850	-0 -13	135 - AUDITORIUM - SALA CONFERENZE TRA SALA CAPITOLARE E VIA ROSSINI	Non Applicabile			Realizzabile	SI		1.792.938,68		
<i>sintesi delle risultanze di verifica:</i>											
Sono in corso le procedure per l'affidamento dell'appalto, pertanto l'importo lavori indicato deve intendersi a base d'appalto comprensivo degli oneri per la sicurezza.											
30851	-0 -13	136 - VELARIO DI COLLEGAMENTO TRA LA BASILICA DI SAN GAVINO E LA SACRESTIA	Non Applicabile			Realizzabile	SI		29.700,00	2.970,00	10,00
<i>sintesi delle risultanze di verifica:</i>											
Sono in corso le procedure per l'affidamento dell'appalto, pertanto l'importo lavori indicato deve intendersi a base d'appalto comprensivo degli oneri per la sicurezza.											
30852	-0 -13	137 - BALAI VICINO: COPERTURA INTERNO	Non Applicabile			Realizzabile	SI		63.878,54		
<i>sintesi delle risultanze di verifica:</i>											
Sono in corso le procedure per l'affidamento dell'appalto, pertanto l'importo lavori indicato deve intendersi a base d'appalto comprensivo degli oneri per la sicurezza.											
30853	-0 -13	138 - BALAI LONTANO: SISTEMAZIONE SPAZI ESTERNI - PORTO TORRES	Non Applicabile			Realizzabile	SI		127.920,34		
<i>sintesi delle risultanze di verifica:</i>											
Sono in corso le procedure per l'affidamento dell'appalto, pertanto l'importo lavori indicato deve intendersi a base d'appalto comprensivo degli oneri per la sicurezza.											
30854	-0 -20	202 - PIT SS01 - IL PONTE ROMANO: INTERVENTI DI VALORIZZAZIONE	Non Applicabile			Realizzabile	SI		664.452,25		
<i>sintesi delle risultanze di verifica:</i>											
Sono in corso le procedure per l'affidamento dell'appalto, pertanto l'importo lavori indicato deve intendersi a base d'appalto comprensivo degli oneri per la sicurezza.											

**Sottomisura A - Azioni di recupero e valorizzazione del patrimonio culturale regionale.**

Beneficiario Finale: COMUNE DI PORTO TORRES

30849	-0 -13	134- BASILICA DI SAN GAVINO:PAVIMENTAZIONE SALA CAPITOLARE	Non Applicabile			Realizzabile	SI		72.732,52	7.273,25	10,00
<i>sintesi delle risultanze di verifica:</i>											
Sono in corso le procedure per l'affidamento dell'appalto, pertanto l'importo lavori indicato deve intendersi a base d'appalto comprensivo degli oneri per la sicurezza.											

**Sottomisura A - Azioni di recupero e valorizzazioni del patrimonio culturale regionale.**

Beneficiario Finale: COMUNE DI PORTO TORRES

30848	-0 -13	133 - RESTAURO DELLA BASILICA DI SAN GAVINO	Non Applicabile			Realizzabile	SI		440.558,84	44.055,88	10,00
<i>sintesi delle risultanze di verifica:</i>											
Sono in corso le procedure per l'affidamento dell'appalto, pertanto l'importo lavori indicato deve intendersi a base d'appalto comprensivo degli oneri per la sicurezza.											

Codice Uver	Codice Progetto	Titolo	Importo soprasoglia	Tipo procedura affidamento	Pubblicità UE	Stato realizzazione	rendicontazione entro scadenze programmate	criticità	Quota ammessa totale (a)	Pagamenti alla verifica (b)	% (b/a)
-------------	-----------------	--------	---------------------	----------------------------	---------------	---------------------	--	-----------	--------------------------	-----------------------------	---------

**Asse 2 Misura 1 ARCH, PERCORS RELIG E MUS, RECUPERO C.S.  
Sottomisura Archeologia industriale**

Beneficiario Finale: COMUNE DI PORTO TORRES

30855	-19 -37	037 - RECUPERO DELLA PICCOLA PER IL MUSEO DEL PORTO - PORTO TORRES	NO	Appalto pubblico - Pubblico incanto		Realizzabile	SI	SI	1.417.674,60	243.589,12	17,18
<p><i>sintesi delle risultanze di verifica:</i></p> <p><i>L'importo esposto alla voce "SAL" è pari al valore (stato di consistenza) liquidato all'impresa aggiudicataria dell'appalto con la risoluzione contrattuale.</i></p> <p><i>L'importo lavori esposto è la somma del contratto in corso di stipula, della parte di contratto già eseguita dall'impresa rinunciataria e di una parte ancora da appaltare.</i></p>											
<b>Totali Misura 2.1</b>									<b>4.609.855,77</b>	<b>297.888,25</b>	<b>6,46</b>

**Asse 2 Misura 3 STRUT. SERV. ATT. CULT./SPETT.**

Beneficiario Finale: COMUNE DI PORTO TORRES

30856	-9 -34	34/1PBC OPERE EDILI TEATRO PORTO TORRES	NO	Appalto pubblico - Pubblico incanto	SI	Realizzato		SI	774.685,35	748.641,24	96,64
<p><i>sintesi delle risultanze di verifica:</i></p> <p><i>E' stato indicato il totale impiego del finanziamento, ma non si esclude nel perfezionamento dell'intero iter procedurale dei pagamenti effettuati, l'ottenimento di minime economie di spesa.</i></p> <p><i>Sono in corso di approvazione, presso la Giunta Comunale, i certificati di regolare esecuzione.</i></p>											
30857	-9 -60	34/2 IMPIANTI TEATRO PORTO TORRES	NO	Appalto pubblico - Pubblico incanto	SI	Realizzato		SI	774.685,35	757.602,81	97,79
<p><i>sintesi delle risultanze di verifica:</i></p> <p><i>E' stato indicato il totale impiego del finanziamento, ma non si esclude, nel perfezionamento dell'intero iter procedurale dei pagamenti effettuati, l'ottenimento di minime economie di spesa.</i></p>											
30858	-9 -61	34/3 ATTREZZATURE TEATRO PORTO TORRES	NO	Appalto pubblico - Pubblico incanto	SI	Realizzato		SI	516.456,90	497.334,34	96,30
<p><i>sintesi delle risultanze di verifica:</i></p> <p><i>E' stato indicato il totale impiego del finanziamento, ma non si esclude nel perfezionamento dell'intero iter procedurale dei pagamenti effettuati, minime economie di spesa.</i></p>											
<b>Totali Misura 2.3</b>									<b>2.065.827,60</b>	<b>2.003.578,39</b>	<b>96,99</b>
<b>Totali Asse 2</b>									<b>6.675.683,37</b>	<b>2.301.466,64</b>	<b>34,48</b>

Codice Uver	Codice Progetto	Titolo	Importo soprasoglia	Tipo procedura affidamento	Pubblicità UE	Stato realizzazione	rendicontazione entro scadenze programmate	criticità	Quota ammessa totale (a)	Pagamenti alla verifica (b)	% (b/a)
<b>Asse 3 Misura 12 INFRASTR. PER L'INCLUS SCOL CENTRI OCCUP</b>											
Beneficiario Finale: COMUNE DI PORTO TORRES											
30859	-32 -62	062 COM.PORTO TORRES - RISTRUTTURAZIONE SCUOLA /MEDIA A.FRANK DI P.TORRES	NO	Appalto pubblico - Pubblico incanto	SI	Realizzato	SI		154.937,07	153.323,32	98,96
<i>sintesi delle risultanze di verifica:</i>											
Le opere sono state completate entro i termini contrattualmente previsti.											
Totali Misura 3.12									154.937,07	153.323,32	98,96
Totali Asse 3									154.937,07	153.323,32	98,96
<b>Asse 5 Misura 1 POLITICHE AREE URBANE</b>											
<b>Sottomisura A - Politica per le aree urbane maggiori</b>											
Beneficiario Finale: COMUNE DI PORTO TORRES											
30860	-0 -25	2003 - PORTO TORRES - REALIZZAZIONE DI UNA SALA CONGRESSI NEL CENTRO	NO	Appalto pubblico - Pubblico incanto		Realizzabile	SI		663.565,00	59.720,85	9,00
<i>sintesi delle risultanze di verifica:</i>											
Allo stato attuale l'intervento non presenta alcun tipo di criticità.											
<b>Sottomisura A -Politica per le aree urbane maggiori</b>											
Beneficiario Finale: COMUNE DI PORTO TORRES											
30861	-0 -25	2003 - PORTO TORRES - RIQUALIFICAZIONE URBANA DELLA VIABILITÀ DI COLLEGAMENTO	NO	Appalto pubblico - Pubblico incanto		Realizzabile	SI		636.434,00	47.858,90	7,52
<i>sintesi delle risultanze di verifica:</i>											
L'esecuzione delle opere ha subito un ritardo programmato, in quanto la loro sovrapposizione con altri interventi attigui di viabilità e portuali, avrebbe portato al collasso il sistema di afflusso da e per il porto, durante il periodo estivo.											
<b>Sottomisura E - Nuovi strumenti di governance.</b>											
Beneficiario Finale: COMUNE DI PORTO TORRES											
30862	-0 -39	PIANO STRATEGICO	NO	Appalto pubblico - Trattativa privata		Realizzabile	SI		315.908,10	50.778,48	16,07
<i>sintesi delle risultanze di verifica:</i>											
L'importo complessivo indicato del progetto è suddiviso: 252.726,48 per il piano s. comunale; 63.181,62 p.s. sovracomunale demandato al Comune di Sassari, individuato come capofila con protocollo d'intesa tra i comuni di Alghero, Castelsardo, Porto Torres, Sassari, Sennori, Sorso, Stintino, che renderà conto al Comune di P. Torres.											
Totali Misura 5.1									1.615.907,10	158.358,23	9,80
Totali Asse 5									1.615.907,10	158.358,23	9,80
Totali P.O.R. Sardegna(Integrazione campione)									11.906.788,77	4.410.426,27	21,42

1999IT161PO010 P.O.R. Sardegna

Codice Uver	Codice Progetto	Titolo	Importo soprasoglia	Tipo procedura affidamento	Pubblicità UE	Stato realizzazione	rendicontazione entro scadenze programmate	criticità	Quota ammessa totale (a)	Pagamenti alla verifica (b)	% (b/a)
Totali P.O.R. Sardegna									35.455.693,55	7.593.853,41	21,42

Codice Uver	Codice Progetto	Titolo	Importo soprasoglia	Tipo procedura affidamento	Pubblicità UE	Stato realizzazione	rendicontazione entro scadenze programmate	criticità	Quota ammessa totale (a)	Pagamenti alla verifica (b)	% (b/a)
<b>Asse 1 Misura 10 TUTELA INTEGRATA DELLE AREE COSTIERE</b>											
Beneficiario Finale: COMUNE DI REALMONTE											
30794	-8 -32	32-RISANAMENTO SPIAGGE A SALVAG. COSTA REALMONTINA-SCALA DEI TURCHI		Non Applicabile		Realizzabile	NO		1.665.000,00	0,00	0,00
<i>sintesi delle risultanze di verifica:</i>											
Il RUP si è impegnato a realizzare la completa rendicontazione dell'intervento entro il mese di giugno 2008. Tuttavia l'incertezza riscontrata in ordine alla opportunità della completa realizzazione dell'intervento lasciano intravedere possibili ritardi rispetto al termine indicato											
Beneficiario Finale: COMUNE DI TRAPANI											
30793	-8 -26	26-RIQUALIFICAZIONE DELLA LITORANEA NORD DI TRAPANI		NO Appalto pubblico - Pubblico incanto	SI	Realizzabile	SI		2.687.209,00	298.453,15	11,11
<i>sintesi delle risultanze di verifica:</i>											
L'inserimento dei dati di monitoraggio nel sistema è effettuato direttamente dal Beneficiario Finale, in quanto Monit è utilizzato come sistema gestionale. La scadenza contrattuale prevista per il 27/7/2007 e riconfermata dal RUP consente la completa rendicontazione delle spese entro i primi mesi del 2008.											
Totali Misura 1.10									4.352.209,00	298.453,15	6,86
Totali Asse 1									4.352.209,00	298.453,15	6,86

**Asse 2 Misura 01 RECUPERO DEL PATRIMONIO CULT AMB**

Beneficiario Finale: COMUNE DI CASTRONOVO DI SICILIA

30798	A -0 -44	0446 - INTERVANTO 4.2 - PROGETTO RELATIVO AI LAVORI DI RESTAURO CONSERVATIVO E RIUSO DEL PALAZZO GIANDALIA		NO Appalto pubblico - Pubblico incanto		Realizzabile	SI		1.725.887,87	554.203,92	32,11
<i>sintesi delle risultanze di verifica:</i>											
L'andamento dei lavori procede speditamente, è in fase di redazione il 3° SAL. I lavori dovrebbero essere completati in anticipo rispetto ai tempi programmati.											

Beneficiario Finale: COMUNE DI MISTERBIANCO

30352	A -0 -38	0385 - INTERVENTO 2.16 - PROGETTO DI RESTAURO, RISTRUTTURAZIONE E RIFUNZIONALIZZAZIONE DEI RESTI DELL'EX STABILIMENTO MONACO NEL COMUNE DI MISTERBIANCO		NO Appalto pubblico - Pubblico incanto		Realizzabile	SI	SI	2.112.588,80	554.656,60	26,25
<i>sintesi delle risultanze di verifica:</i>											
A seguito della proroga già concessa all'Impresa di 270 giorni, la data di ultimazione è stata prorogata al 24/03/2007 termine entro il quale l'intervento dovrebbe essere completato.											

Codice Uver	Codice Progetto	Titolo	Importo soprasoglia	Tipo procedura affidamento	Pubblicità UE	Stato realizzazione	rendicontazione entro scadenze programmate	criticità	Quota ammessa totale (a)	Pagamenti alla verifica (b)	% (b/a)
<b>Asse 2 Misura 01 RECUPERO DEL PATRIMONIO CULT AMB</b>											
<b>Beneficiario Finale: COMUNE DI MUSSOMELI</b>											
30811	B -3 -9	12.2.7/0009 - PIT 29 - SIST.A PARCO DELLA ZONA ARCH. DI RAFFE - MUSSOMELI (CL)	NO	Appalto pubblico - Pubblico incanto		Realizzabile	SI		477.000,00	3.836,40	0,80
<i>sintesi delle risultanze di verifica:</i>											
L'importo rilevato sul programma Monit Web alla data del 30/04/2006 pari ad euro 160.416,08 si riferisce alle opere relative ai lavori di sistemazione dell'area seguiti dall' Assessorato Turismo, non rientranti nella presente scheda. Sarà necessario suddividere gli interventi ed assegnare due diversi codici.											
<b>Beneficiario Finale: COMUNE DI PANTELLERIA</b>											
30796	A -0 -38	0388 - RESTAURO E VALORIZZAZIONE DEL CASTELLO DI PANTELLERIA	NO	Appalto pubblico - Pubblico incanto		Realizzabile	SI		1.607.915,74		
<i>sintesi delle risultanze di verifica:</i>											
Completata la fase della cantierizzazione sono iniziate le fasi lavorative che determinano l'emissione del 1° SAL attualmente in fase di redazione.											
<b>Beneficiario Finale: COMUNE DI PORTOPALO DI CAPO PASSERO</b>											
30795	A -0 -38	0387 - REALIZZAZIONE DEL CIRCUITO DELLE AREE DI INTERESSE STORICO, ARCHEOLOGICO E MUSEALE IN CONTRADA CICOGNA E IN CONTRADA SCALO MANDRIA IN PORTOPALO DI CAPO PASSERO	NO	Appalto pubblico - Pubblico incanto	SI	Realizzabile	SI	SI	2.482.183,65	718.116,69	28,93
<i>sintesi delle risultanze di verifica:</i>											
Il ritardo nella definizione degli espropri ha determinato la concessione di 6 mesi di proroga da parte dell'Ente Appaltante.											
<b>Beneficiario Finale: COMUNE DI ROCCALUMERA</b>											
30800	A -0 -46	0463 - INTERVENTO 1.2.F - RECUPERO ARCHITETTONICO E FUNZIONALE DELL'ANTICA FILANDA DI ROCCALUMERA	NO	Appalto pubblico - Pubblico incanto		Realizzabile	SI		1.820.000,00	364.007,09	20,00
<i>sintesi delle risultanze di verifica:</i>											
I lavori sono stati consegnati in data 27/11/2006 contestualmente alla firma del contratto, il tempo contrattuale è confermato in mesi 15 la data per la conclusione dei lavori è fissata al 27/02/2008											
<b>Beneficiario Finale: COMUNE DI SAN PIERO PATTI</b>											
30351	A -0 -43	0436 - INTERVENTO 11 - RECUPERO EX AREA CASTELLO E DELLE SUE PENDICI, COMUNE DI SAN PIERO PATTI		Appalto pubblico - Pubblico incanto		Realizzabile	SI	SI	2.584.005,44		
<i>sintesi delle risultanze di verifica:</i>											
Dopo la prevista approvazione della perizia di variante (Dicembre 2006) l'impresa avrà a disposizione ancora circa 5 mesi per realizzare le opere, tale periodo contrattuale risulta congruo per completare l'intervento nei tempi programmati.											

Codice Uver	Codice Progetto	Titolo	Importo soprasoglia	Tipo procedura affidamento	Pubblicità UE	Stato realizzazione	rendicontazione entro scadenze programmate	criticità	Quota ammessa totale (a)	Pagamenti alla verifica (b)	% (b/a)
<b>Asse 2 Misura 01 RECUPERO DEL PATRIMONIO CULT AMB</b>											
<b>Beneficiario Finale: COMUNE DI SINAGRA</b>											
30805	A -0 -66	0660 - INTERVENTO 14 - RIQUALIFICAZIONE CENTRO STORICO - PALAZZO SALLEO E CHIESA DEL CROCEFISSO	NO	Appalto pubblico - Pubblico incanto		Realizzabile	SI		1.983.703,24	495.769,25	24,99
<i>sintesi delle risultanze di verifica:</i>											
L'importo delle somme rendicontate, pari ad euro 495.769,25 si riferisce all'acquisto del Palazzo, alle spese di progettazione, ed a parte delle somme spese per la pubblicazione del bando di gara.											
<b>Beneficiario Finale: COMUNE DI VILLAROSA</b>											
30801	A -0 -50	0501 - INTERVENTO 2.7 - LAVORI DI RECUPERO, TUTELA, RESTAURO E FRUIBILITÀ DEL SITO ARCHEOLOGICO DI VALLE DEL MORELLO	NO	Appalto pubblico - Pubblico incanto		Realizzabile	SI	SI	1.510.574,00	64.239,75	4,25
<i>sintesi delle risultanze di verifica:</i>											
Beneficiario ed Ente Attuatore dell'intervento risultano essere entrambi i comuni di Villarosa e Calascibetta dei quali il comune di Villarosa figura come capofila. Il sito archeologico sul quale viene eseguito l'intervento insiste sul territorio dei due comuni di Villarosa e Calascibetta.											
<b>Beneficiario Finale: Museo Archeologico Regionale A. Salinas</b>											
30343	A -0 -47	0470 - PROGETTO DI RESTAURO E RIADATTAMENTO MUSEOGRAFICO DEL MUSEO ARCHEOLOGICO "A. SALINAS" PALERMO	SI	Appalto pubblico - Pubblico incanto	SI	Realizzabile	NO	SI	12.159.197,97	15.876,00	0,13
<i>sintesi delle risultanze di verifica:</i>											
Con il Decreto Assessoriale del 26 Maggio 2006 relativo all'utilizzo delle risorse liberate, l'intervento è stato stralciato dal POR e sarà sostituito da un elenco di interventi coerenti. Il decreto è attualmente in fase di approvazione.											
<b>Beneficiario Finale: REGIONE SICILIANA - Regione Siciliana-protezione Civile</b>											
30804	A -0 -57	0571 - RECUPERO E CONSERVAZIONE EX CONVENTO PADRI RIFORMATI E CHIESA S. ANTONIO DI PADOVA IN SCORDIA (CT)	NO	Appalto pubblico - Trattativa privata		Realizzabile	SI	SI	2.530.638,80	701.569,05	27,72
<i>sintesi delle risultanze di verifica:</i>											
Con l'approvazione della perizia di variante dovrà essere concessa una proroga (la perizia prevede 3 mesi) per poter completare le opere che altrimenti non potrebbero essere ultimate nei tempi contrattuali.											
<b>Beneficiario Finale: REGIONE SICILIANA - Soprintendenza BB.CC.AA. di Catania</b>											
30807	A -6 -18	0189 - PROGETTO DI NUOVO ALLESTIMENTO DEL MUSEO REGIONALE				Realizzabile	SI		1.668.155,78	85.920,63	5,15
<i>sintesi delle risultanze di verifica:</i>											
L'inserimento dei dati di monitoraggio è effettuato direttamente dal Beneficiario Finale, in quanto Monit è utilizzato come sistema gestionale: l'Autorità di gestione pertanto è costantemente in possesso dei dati aggiornati. Il RUP si è impegnato a realizzare la completa rendicontazione dell'intervento entro il dicembre 2008.											

Codice Uver	Codice Progetto	Titolo	Importo soprasoglia	Tipo procedura affidamento	Pubblicità UE	Stato realizzazione	rendicontazione entro scadenze programmate	criticità	Quota ammessa totale (a)	Pagamenti alla verifica (b)	% (b/a)
<b>Asse 2 Misura 01 RECUPERO DEL PATRIMONIO CULT AMB</b>											
<b>Beneficiario Finale: REGIONE SICILIANA - Soprintendenza BB.CC.AA. di Messina</b>											
30799	A -0 -46	0460 - CONSOLIDAMENTO, MANUTENZIONE STRAORDINARIA, RESTAURO CHIESA SAN FRANCESCO		Appalto pubblico - Pubblico incanto	SI	Realizzabile	SI		2.058.759,83	180.738,18	8,78
<i>sintesi delle risultanze di verifica:</i>											
L'inserimento dei dati di monitoraggio è effettuato direttamente dal Beneficiario Finale, in quanto Monit è utilizzato come sistema gestionale: l'Autorità di gestione pertanto è costantemente in possesso dei dati aggiornati. Il RUP prevede la conclusione dei lavori nei tempi contrattuali e la completa rendicontazione entro dicembre 2008.											
<b>Beneficiario Finale: REGIONE SICILIANA - Soprintendenza BB.CC.AA. di Siracusa</b>											
30345	A -0 -44	0440 - RESTAURO E CONSOLIDAMENTO EX CHIESA E CONVENTO SANT'ANTONIO DA PADOVA	NO	Appalto pubblico - Pubblico incanto		Realizzabile	SI		2.531.766,24		
30346	A -0 -47	0477 - RESTAURO DELLE FORTIFICAZIONI DEL CASTELLO MANIACE IN SIRACUSA	SI	Appalto pubblico - Pubblico incanto		Realizzabile	NO		5.746.048,39		
<i>sintesi delle risultanze di verifica:</i>											
I lavori attualmente procedono spedidamente e produrranno rendicontazione entro dicembre 2006. ma a causa del termine contrattuale fissato ad agosto 2008 che avrebbe potuto non garantire la completa rendicontazione delle spese entro l'anno 2008, l'intervento è stato eliminato dal POR.											
30347	A -6 -21	0213 - PARCO ARCHEOLOGICO DI MEGARA HYBLAEA. RIADATTAMENTO EX FARO CANTERA, INFRASTRUTTURE, SCAVO ARCHEOLOGICO E CONSOLIDAMENTO AI FINI DELLA FRUIZIONE	NO	Appalto pubblico - Pubblico incanto		Realizzabile	SI	SI	2.347.669,58		
<i>sintesi delle risultanze di verifica:</i>											
Si è riscontrata la concessione di una proroga di mesi quattro a causa del maltempo verificatosi nei mesi di gennaio e febbraio 2006. E' in corso la redazione di una seconda perizia per la variazione dell'impianto elettrico con la quale l'impresa chiederà la concessione di ulteriori 3 mesi di proroga.											
30349	A -6 -34	0340 - PROGETTO DI RESTAURO DEL PALAZZO NICOLACI DI VILLADORATA IN NOTO (SR)	NO	Appalto pubblico - Pubblico incanto		Realizzabile	SI		2.681.549,03		
30350	A -6 -12	0122 - PROGETTO PRELIMINARE DI RESTAURO E DI RIQUALIFICAZIONE DELLA GALLERIA REGIONALE DI PALAZZO BELLOMO IN SIRACUSA	NO	Appalto pubblico - Pubblico incanto		Realizzabile			3.024.652,10	297.427,72	9,83
<b>Beneficiario Finale: REGIONE SICILIANA - Soprintendenza per i Beni Culturali e Ambientali di Enna</b>											
30802	A -0 -51	0514 - RESTAURO DELLA TORRE CAMPANARIA E DEL SOFFITTO LIGNEO DELLA CHIESA CATTED		Appalto pubblico - Pubblico incanto	SI	Realizzabile	NO		4.500.000,00		
<i>sintesi delle risultanze di verifica:</i>											
L'inserimento dei dati di monitoraggio è effettuato direttamente dal Beneficiario Finale, in quanto Monit è utilizzato come sistema gestionale. Il Dipartimento regionale BCA sta provvedendo al provvedimento per il transito del progetto dal POR alle "risorse liberate".											

Codice Uver	Codice Progetto	Titolo	Importo soprasoglia	Tipo procedura affidamento	Pubblicità UE	Stato realizzazione	rendicontazione entro scadenze programmate	criticità	Quota ammessa totale (a)	Pagamenti alla verifica (b)	% (b/a)
-------------	-----------------	--------	---------------------	----------------------------	---------------	---------------------	--	-----------	--------------------------	-----------------------------	---------

**Asse 2 Misura 01 RECUPERO DEL PATRIMONIO CULT AMB**

Beneficiario Finale: REGIONE SICILIANA - Soprintendenza per i Beni Culturali ed Ambientali di Palermo

30808	A -6 -28	0289 - RESTAURO E FRUIZIONE COMPLESSO ARCHITETTONICO S. CECILIA DI PALERMO		Appalto pubblico - Pubblico incanto	SI	Realizzabile	NO	SI	2.561.392,44	194.216,71	7,58
-------	----------	--	--	-------------------------------------	----	--------------	----	----	--------------	------------	------

*sintesi delle risultanze di verifica:*

Tenuto conto dell'intensità delle criticità emerse, l'Assessorato regionale BB.CC. AA. e PI. ha notificato, con nota prot. 93367 del 22.09.2006, il DDG n. 8476 del 26.05.2006 che trasferisce il finanziamento in oggetto fra le "risorse liberate" relative alla Misura 2.01.

30810	A -6 -35	0353 - LAVORI PER LA FRUIZIONE E LA VALORIZZAZIONE DELL'AREA ARCHEOLOGICA DI MONTE MARANFUSA		Appalto pubblico - Pubblico incanto	SI	Realizzabile	SI		2.154.639,91	0,00	0,00
-------	----------	--	--	-------------------------------------	----	--------------	----	--	--------------	------	------

*sintesi delle risultanze di verifica:*

Il R.U.P. si impegna a rendere concomitanti le realizzazioni all'interno del progetto per rendere possibile un contenimento dei tempi contrattuali (inizialmente previsti in 24 mesi) di circa 4 mesi, in modo da consentire la completa rendicontazione delle spese entro il dicembre 2008.

**Sottomisura B - CIRCUITO DELLE AREE ARCHEOLOGICHE**

Beneficiario Finale: REGIONE SICILIANA - Soprintendenza BB.CC.AA. di Messina

30806	A -6 -13	0139 - RESTAURO E RICONVERSIONE IN MUSEO TOPOGRAFICO DELLA COLONIA DI TORRE VIGNAZZA NELL'AREA ARCHEOLOGICA DI GIARDINI NAXOS	NO	Appalto pubblico - Pubblico incanto	SI	Realizzabile	SI		335.328,68	260.733,12	77,75
-------	----------	---	----	-------------------------------------	----	--------------	----	--	------------	------------	-------

*sintesi delle risultanze di verifica:*

L'inserimento dei dati di monitoraggio è effettuato direttamente dal Beneficiario Finale, in quanto Monit è utilizzato come sistema gestionale: l'Autorità di gestione pertanto è costantemente in possesso dei dati aggiornati.  
Il RUP si è impegnato a realizzare la completa rendicontazione dell'intervento entro il mese di giugno 2008.

**Sottomisura C**

Beneficiario Finale: REGIONE SICILIANA - Soprintendenza per i Beni Culturali ed Ambientali di Palermo

30803	A -0 -53	0538 - RESTAURO CONSERVATIVO E RIQUALIFICAZIONE DEL COMPLESSO MONUMENTALE DELLA GRANDE ABBAZIA DEI BENEDETTINI DI SAN MARTINO DELLE SCALE IN MONREALE	SI	Appalto pubblico - Pubblico incanto	SI	Realizzabile	SI		9.295.360,00	379.363,64	4,08
-------	----------	---	----	-------------------------------------	----	--------------	----	--	--------------	------------	------

*sintesi delle risultanze di verifica:*

L'inserimento dei dati di monitoraggio è effettuato direttamente dal Beneficiario Finale, in quanto Monit è utilizzato come sistema gestionale: l'Autorità di gestione pertanto è costantemente in possesso dei dati aggiornati.  
Il RUP si è impegnato a realizzare la completa rendicontazione dell'intervento entro il mese dicembre 2008.

Codice Uver	Codice Progetto	Titolo	Importo soprasoglia	Tipo procedura affidamento	Pubblicità UE	Stato realizzazione	rendicontazione entro scadenze programmate	criticità	Quota ammessa totale (a)	Pagamenti alla verifica (b)	% (b/a)
-------------	-----------------	--------	---------------------	----------------------------	---------------	---------------------	--	-----------	--------------------------	-----------------------------	---------

**Asse 2 Misura 01 RECUPERO DEL PATRIMONIO CULT AMB****Sottomisura C - Circuito monumentale**Beneficiario Finale: **MINISTERO PER I BENI E LE ATTIVITA' CULTURALI - SOPRINTENDENZA PER I BENI CULTURALI E AMBIENTALI DI CALTANISSETTA**

30809	A -6 -32	0324 - RESTAURO CONSERVATIVO E MANUTENZIONE STRAORDINARIA DEL CONVENTO DI SAN MICHELE ED ANNESSA CHIESA	NO	Appalto pubblico - Pubblico incanto	SI	Realizzabile	SI		1.507.490,64	490.966,07	32,57
-------	----------	---	----	-------------------------------------	----	--------------	----	--	--------------	------------	-------

*sintesi delle risultanze di verifica:*

*L'intervento ha subito un fermo complessivo di un anno e mezzo tra aggiudicazione e stipula del contratto dovuto al ricorso di un'impresa non aggiudicataria. L'intervento è in corso e procede speditamente secondo il cronoprogramma previsto.*

**Sottomisura C- Circuito monumentale**

Beneficiario Finale:

30797	A -0 -39	0391 - RESTAURO CHIESA SAN MARTINO IN ERICE	NO	Appalto pubblico - Pubblico incanto	SI	Realizzabile	SI		1.798.214,15	214.265,90	11,92
-------	----------	---	----	-------------------------------------	----	--------------	----	--	--------------	------------	-------

*sintesi delle risultanze di verifica:*

*La serietà dell'impresa appaltatrice riconosciuta dal R.u.p. consente di ritenere ragionevolmente possibile una chiusura anticipata dei lavori, tale da consentire la completa rendicontazione degli stessi entro la fine del 2008.*

Totali Misura 2.01

73.204.722,28 5.575.906,72 7,62

Totali Asse 2

73.204.722,28 5.575.906,72 7,62

**Asse 4 Misura 20 INFRASTRUTTURE TURISTICHE****Sottomisura Azione A -Infrastrutture per il turismo**Beneficiario Finale: **REGIONE SICILIANA - UFFICIO DEL GENIO CIVILE PER LE OPERE MARITTIME**

30817	-3 -6	12.2.8/0006 BALESTRATE COMPLETAM. PRP 2° LOTTO	SI	Appalto pubblico - Pubblico incanto	SI	Realizzabile	SI	SI	7.028.058,13	494.971,14	7,04
-------	-------	--	----	-------------------------------------	----	--------------	----	----	--------------	------------	------

*sintesi delle risultanze di verifica:*

*L'intervento è di fatto sospeso per il fallimento dell'appaltatore. È in corso la formalizzazione dell'atto transattivo con il soggetto che ha rilevato la ditta aggiudicataria. Ad oggi, le spese rendicontate si riferiscono alla sola progettazione e pubblicazione del bando.*

Codice Uver	Codice Progetto	Titolo	Importo soprasoglia	Tipo procedura affidamento	Pubblicità UE	Stato realizzazione	rendicontazione entro scadenze programmate	criticità	Quota ammessa totale (a)	Pagamenti alla verifica (b)	% (b/a)
-------------	-----------------	--------	---------------------	----------------------------	---------------	---------------------	--	-----------	--------------------------	-----------------------------	---------

**Asse 4 Misura 20 INFRASTRUTTURE TURISTICHE**  
**Sottomisura Azione A - Infrastrutture per il turismo**

Beneficiario Finale: COMUNE DI RIPOSTO

30816	-0 -8	PORTO TURISTICO I BACINO PONTILI BANCHINE E PIAZZALE A RIPOSTO (CT)	SI	Appalto pubblico - Pubblico incanto	SI	Realizzabile	SI	SI	11.100.000,00	365.896,66	3,30
-------	-------	---	----	-------------------------------------	----	--------------	----	----	---------------	------------	------

*sintesi delle risultanze di verifica:*

L'intervento, la cui consegna dei lavori è avvenuta il 12/04/2005, è di fatto sospeso per il fallimento dell'appaltatore ed è in corso la formalizzazione dell'atto transattivo con il soggetto che ha rilevato la ditta aggiudicataria. Ad oggi, le spese rendicontate si riferiscono alla sola progettazione e pubblicazione del bando.

Totale Misura 4.20

18.128.058,13 860.867,80 4,75

**Asse 4 Misura 01 POTENZIAMENTO DELLE PMI ESISTENTI**  
**Sottomisura Azione A - Infrastrutture produttive per le aree industriali**

Beneficiario Finale: CONSORZIO PER L'AREA DI SVILUPPO INDUSTRIALE DELLA PROVINCIA DI MESSINA - MESSINA

30812	G -9 -12	0012 - CONSORZIO ASI MESSINA - 1.2.3 - B1	NO	Appalto pubblico - Pubblico incanto		Non realizzabile	NO	SI	6.460.635,45	160.781,92	2,49
-------	----------	---	----	-------------------------------------	--	------------------	----	----	--------------	------------	------

*sintesi delle risultanze di verifica:*

L'intervento è attualmente sospeso. Considerata la decisione definitiva del Consiglio di Giustizia Amministrativa, in ordine alla indisponibilità delle aree oggetto dell'intervento, si è oggi in attesa dell'adozione da parte del Responsabile di Misura del formale provvedimento di revoca dell'intervento.

Totale Misura 4.01

6.460.635,45 160.781,92 2,49

**Asse 4 Misura 02 RIQUAL. INFRASTRUTT.A SERVIZIO PMI**  
**Sottomisura Azione A - Infrastrutture per le aree artigianali**

Beneficiario Finale: COMUNE DI PARTANNA

30815	F -12 -17	017 - REALIZZAZIONE CAPANNONI II LOTTO-PROG. COERENTI- PARTANNA(TP)	NO	Appalto pubblico - Pubblico incanto	SI	Realizzato	SI		80.367,09	80.367,09	100,00
-------	-----------	---	----	-------------------------------------	----	------------	----	--	-----------	-----------	--------

*sintesi delle risultanze di verifica:*

L'intervento è concluso. Con decreto D.G. n. 751/2002 è stato, successivamente, ammesso a finanziamento sul POR SICILIA 2000/2006. Le spese complessivamente rendicontate ammontano a € 80.367,09. Non sono previste ulteriori certificazioni di spesa sul progetto in esame.

Codice Uver	Codice Progetto	Titolo	Importo soprasoglia	Tipo procedura affidamento	Pubblicità UE	Stato realizzazione	rendicontazione entro scadenze programmate	criticità	Quota ammessa totale (a)	Pagamenti alla verifica (b)	% (b/a)
<b>Asse 4 Misura 02 RIQUAL. INFRASTRUTT.A SERVIZIO PMI</b>											
<b>Sottomisura Azione A - Infrastrutture per le aree artigianali</b>											
Beneficiario Finale: COMUNE DI AIDONE											
30813	F -0 -2	02 - COMUNE DI AIDONE (EN) - COMPL.OPERE DI URBANIZZAZIONE AREA ARTIGIANALE	NO	Appalto pubblico - Pubblico incanto	SI	Realizzabile	SI	SI	2.899.388,41	179.395,96	6,19
<i>sintesi delle risultanze di verifica:</i>											
L'intervento è in corso. La fase di aggiudicazione è stata intessata da procedura giudiziaria che ha ritardato l'avvio dei lavori. Ad oggi le spese rendicontate ammontano a € 179.395,96 e sono riferite ai compensi per la progettazione e pubblicazione del bando. La somma complessiva rendicontabile entro il 31/12/06 è stimabile in € 360.000.											
Beneficiario Finale: COMUNE DI CENTURIPPE											
30814	F -0 -3	03 - COMUNE DI CENTURIPPE - OPIFICI AREA ARTIGIANALE - ZONA 1	NO	Appalto pubblico - Pubblico incanto	SI	Realizzabile	SI	SI	5.345.000,00	349.228,78	6,53
<i>sintesi delle risultanze di verifica:</i>											
L'intervento è in corso. La consegna dei lavori è avvenuta il 3/11/06. Ad oggi, le somme spese dal Beneficiario finale sono state quantificate in € 349.228,78. Tale importo costituisce la somma complessiva rendicontabile entro il 31/12/06.											
Totali Misura 4.02									8.324.755,50	608.991,83	7,32
Totali Asse 4									32.913.449,08	1.630.641,55	4,95
<b>Asse 5 Misura 02 RIQUAL URBANA E MIGLI QUALITA' VITA</b>											
<b>Sottomisura Azione A - Interventi di riqualificazione del patrimonio urbanistico</b>											
Beneficiario Finale: COMUNE DI CALTANISSETTA											
30819	-0 -73	CALTANISSETTA-RISTRUTTURAZIONE PALAZZO MONCADA BAUFFREMONT	NO	Appalto pubblico - Pubblico incanto	SI	Realizzabile	SI	SI	1.549.370,70	3.200,00	0,21
<i>sintesi delle risultanze di verifica:</i>											
L'intervento è in corso. Ad oggi, il Beneficiario finale non ha sostenuto spese, se si escludono i costi connessi all'espletamento della procedura di gara. Le uniche somme rendicontabili alla data del 31/12/06 si riferiscono alle spese di cui sopra e alla progettazione, quantificabili complessivamente in € 100.000.											
Beneficiario Finale: COMUNE DI RAGUSA											
30818	-0 -35	RAGUSA-4 CITTA' E UN PARCO...RECUPERO ZONA ABBANDONATA DI CARMINE PUTIE	NO	Appalto pubblico - Pubblico incanto	SI	Realizzabile	SI	SI	2.100.000,00	179.871,34	8,57
<i>sintesi delle risultanze di verifica:</i>											
L'intervento è in corso. Ad oggi le spese certificate ammontano ad € 179.871,34 e si riferiscono alla sola progettazione e alle spese connesse all'espletamento delle procedure di gara. Tale importo costituisce l'importo massimo rendicontabile alla data del 31/12/2006.											
Totali Misura 5.02									3.649.370,70	183.071,34	5,02

## 1999IT161PO011 P.O.R. Sicilia

Codice Uver	Codice Progetto	Titolo	Importo soprasoglia	Tipo procedura affidamento	Pubblicità UE	Stato realizzazione	rendicontazione entro scadenze programmate	criticità	Quota ammessa totale (a)	Pagamenti alla verifica (b)	% (b/a)
Totali Asse 5									3.649.370,70	183.071,34	5,02
Totali P.O.R. Sicilia(campione)									114.119.751,06	7.688.072,76	6,74
Totali P.O.R. Sicilia									114.119.751,06	7.688.072,76	6,74