



Ministero dell'Economia e delle
Finanze
Dipartimento per le Politiche di
Sviluppo

Unità di Verifica degli Investimenti Pubblici

Fondi Strutturali — QCS 2000/2006
accelerazione rendicontazioni

Risultati dell'attività di verifica

INDICE

1.	Premessa	2
2.	Le verifiche in loco	3
2.1	Il campo di indagine	3
2.2	Sintesi dei risultati dell'attività di verifica	6
2.3	Rappresentazione delle criticità rilevate	9
2.4	Collaborazione fornita dai Responsabili di Misura	11
3.	Rilevazione dati "schede aggiuntive"	12
3.1	Modalità di selezione della lista progetti	12
3.2	I risultati conseguiti	13

1. Premessa

Al fine di evitare il disimpegno automatico al 31.12.2005, derivante dall'applicazione della "regola dell'N+2"¹, il Servizio per le Politiche dei Fondi Strutturali ha chiesto il supporto dell'UVER con l'obiettivo di accelerare le procedure inerenti la rendicontazione delle spese effettuate dai beneficiari finali, relativamente ai programmi POR 2000-2006 delle Regioni Calabria, Campania, Puglia e Sicilia.

In particolare, l'attenzione dell'Unità è stata posta sul dato relativo all'andamento dei pagamenti, cofinanziati dal FESR, nell'ambito di alcuni programmi operativi regionali (*obiettivo I*).

L'UVER, pertanto, ha orientato l'attività di verifica al conseguimento dei seguenti obiettivi:

- identificare i fattori che possono incidere negativamente sul livello dei pagamenti e quindi sull'attuazione dei progetti;
- individuare le azioni correttive da intraprendere per il loro superamento con l'indicazione della relativa tempistica.

¹ Regolamento (CE) n. 1260/1999, articolo 31, paragrafo 2: "Gli impegni per gli interventi di durata pari o superiore a due anni sono assunti annualmente. Il primo impegno è assunto quando la Commissione adotta la decisione di approvazione dell'intervento. Gli impegni successivi sono assunti, di norma, entro il 30 aprile di ogni anno.

La quota di un impegno che non è stata liquidata mediante acconto o per la quale non è stata presentata alla Commissione una domanda di pagamento ammissibile, quale definita nell'articolo 32, paragrafo 3, alla scadenza del secondo anno successivo a quello dell'impegno o, eventualmente e per gli importi in questione, alla data di una successiva decisione della Commissione necessaria per autorizzare una misura o un'operazione o alla scadenza del termine di presentazione del rapporto finale di cui all'articolo 37, paragrafo 1, è disimpegnata automaticamente dalla Commissione; la partecipazione dei Fondi all'intervento in questione viene ridotta in misura corrispondente.

Il termine di disimpegno automatico di cui al secondo comma è sospeso per la parte dell'impegno corrispondente alle operazioni oggetto, alla data prevista del disimpegno, di una procedura giudiziaria, o di un ricorso amministrativo con effetti sospensivi, fatti salvi il ricevimento da parte della Commissione di un'informazione preliminare e motivata dello Stato membro interessato, con l'esposizione dei motivi, e la sua diffusione da parte della Commissione.

La Commissione informa comunque in tempo utile lo Stato membro e l'autorità di pagamento ogniqualvolta sussista il rischio di applicazione del disimpegno automatico previsto dal secondo comma."

Dichiarazione del Consiglio n. 172/99 allegata al verbale del Consiglio all'adozione del Regolamento (CE) n. 1260/1999: "La Commissione dichiara che, nell'applicare l'articolo 7, paragrafo 6, secondo comma, del regolamento finanziario, intende ricostituire gli stanziamenti disimpegnati conformemente all'articolo 31, paragrafo 2, secondo comma, in caso di errore manifesto, anche tecnico, imputabile alla sola Commissione o in caso di forza maggiore, inteso come calamità naturali, con serie ripercussioni sulla realizzazione degli interventi finanziati dai fondi strutturali".

2. Le verifiche in loco

2.1 Il campo di indagine

Come dettagliato nella sottostante tabella 1, la spesa FESR che dovrebbe essere rendicontata e certificata al 31.12.2005, in base alla citata “regola dell’N+2”, è pari a 195,407 milioni di euro per la regione Calabria, 342,497 milioni di euro per la regione Campania, 165,137 milioni di euro per la regione Puglia e, infine, per la regione Sicilia è pari a 405,867 milioni di euro.

Tabella 1: Impegni assunti nel 2003 sui contributi comunitari

Regione	Impegni	Pagamenti imputabili all'anno 2003				
	2003	Eseguiti	Richiesti	Totale	%	Da richiedere
	1 (*)	2	3	4=2+3	5=4/1*100	6=1-4
Calabria	205,817	10,410	0,000	10,410	5,06	195,407
Campania	423,472	30,218	50,757	80,975	19,12	342,497
Puglia	253,695	0,000	88,558	88,558	34,91	165,137
Sicilia	438,396	32,529	0	32,529	7,42	405,867

N.B. Gli importi, in milioni di euro, si riferiscono alla quota che impatta sul bilancio UE (contributo comunitario)

(*) Impegni assunti sul bilancio comunitario del fondo FERS per l'annualità 2003

Le verifiche sono state effettuate su un campione di progetti selezionati da un campo di indagine riferito a progetti FESR, con importo impegnato maggiore di zero, presenti nel database MONIT (*dati forniti dal Servizio per le Politiche dei Fondi Strutturali, integrati con informazioni della Regione*)².

La tabella 2, di seguito riportata, specifica il dettaglio del campo d'indagine.

² In particolare, per quanto riguarda la regione Puglia sono stati considerati anche 14 progetti dell'AQP (Acquedotto Pugliese SPA), cofinanziati nell'ambito della misura 1.1 - Interventi di adeguamento degli schemi idrici (dati forniti dallo stesso Acquedotto Pugliese).

Tabella 2: Campo d'indagine (database MONIT)

Regione	Totale progetti				
	N.	Importo totale			
		Ammesso	Impegnato	Pagato	Residuo
Calabria	828	1.180.696.610	858.379.824	529.723.564	328.655.971
Campania	890	2.074.918.044	1.862.140.720	1.079.731.522	782.409.199
Puglia	2.738	1.454.212.133	1.454.212.133	930.144.476	457.241.592
Sicilia	2360	nd	2.777.300.477	1.232.322.686	1.544.977.790

Dall'analisi dei dati riportati nella tabella 2 si osserva che:

- per gli 828 progetti facenti parte del campo di indagine della regione Calabria, risulta di 858,379 milioni di euro l'importo complessivo e potenziale di spesa relativo alla quota impegnata; di questi, 529,723 milioni di euro rappresentano i pagamenti dei beneficiari finali. Lo scarto tra impegni e pagamenti è, quindi, pari a 328,655 milioni di euro corrispondente al bacino potenziale a cui attingere per la spesa da recuperare;
- per gli 890 progetti facenti parte del campo di indagine della regione Campania, risulta di 1.862,140 milioni di euro l'importo complessivo e potenziale di spesa relativo alla quota impegnata; di questi, 1.079,731 milioni di euro rappresentano i pagamenti dei beneficiari finali. Lo scarto tra impegni e pagamenti ammonta a 782,409 milioni di euro;
- per i 2.738 progetti presenti nel campo di indagine della regione Puglia, risulta di 1.454,212 milioni di euro l'importo complessivo e potenziale di spesa relativo al costo di quota ammessa e impegnata; di questi, 930,144 milioni di euro rappresentano i pagamenti dei beneficiari finali. Lo scarto tra impegni e pagamenti è pari a 457,241 milioni di euro;
- per i 2.360 progetti facenti parte del campo di indagine della regione Sicilia, risulta di 2.777,300 milioni di euro l'importo complessivo e potenziale di spesa relativo alla quota impegnata; di questi, 1.322,322 milioni di euro rappresentano i pagamenti dei beneficiari finali. Lo scarto tra impegni e pagamenti ammonta a 1.544,977 milioni di euro.

In considerazione dell'elevato numero di Beneficiari finali responsabili dell'attuazione dei progetti sottoposti a verifica, del tempo limitato per l'esame in loco delle specifiche

situazioni e al fine di conseguire l'individuazione del massimo di importi da rendicontare, si è manifestata l'esigenza di operare su un numero circoscritto di progetti, ricompresi nelle classi di importo residuo più alte, selezionati prioritariamente tra i beneficiari finali con maggiori impegni finanziari e, su questi, i progetti per i quali si è rilevato uno scarto tra impegnato e pagato almeno superiore a 2,5 milioni di euro.

Nel merito si evidenzia che riguardo al campione dei progetti determinato inizialmente dall'UVER sono state adottate delle considerevoli modifiche su richiesta delle Regioni Campania e Sicilia (*cfr. tabella 3*).

Tabella 3: Progetti con residuo superiore a 2,5 mln di euro (database MONIT).

Regione	Numero interventi	Importo Ammesso	Importo Impegnato	Importo Pagato	Importo Residuo	Numero Beneficiari
Calabria	28	232.716.846	231.649.591	85.138.933	146.510.647	11
Campania ³	32	217.879.294	216.947.806	61.597.810	155.349.996	17
Puglia	46	434.679.821	383.314.668	102.770.042	280.544.611	26
Sicilia ⁴	53	nd	904.208.290	458.119.704	446.088.585	20
Totali	159	885.275.961	1.736.120.355	707.626.489	1.028.493.839	74

³ L'elenco dei progetti selezionati è stato sottoposto all'Autorità di Gestione del POR, la quale ha chiesto di concentrarsi sull'analisi dei singoli progetti al fine di verificare in concreto l'effettiva utilità dell'intervento degli esperti UVER.

In particolare, la lista è stata scremata per i seguenti motivi:

- progetti in corso di certificazione, essendo stati superati gli ostacoli che ne rallentavano l'avanzamento;
- progetti decertificati ed eliminati anche dal monitoraggio;
- grandi progetti, notificati alla Commissione, dunque sospesi in attesa del perfezionamento della procedura prevista per tali fattispecie;
- progetti a titolarità regionale.

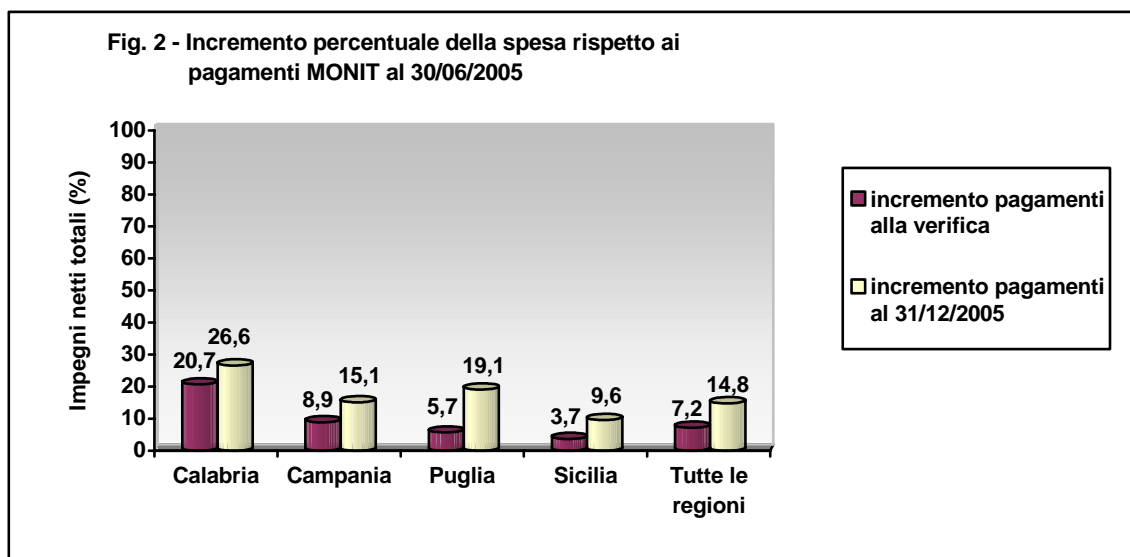
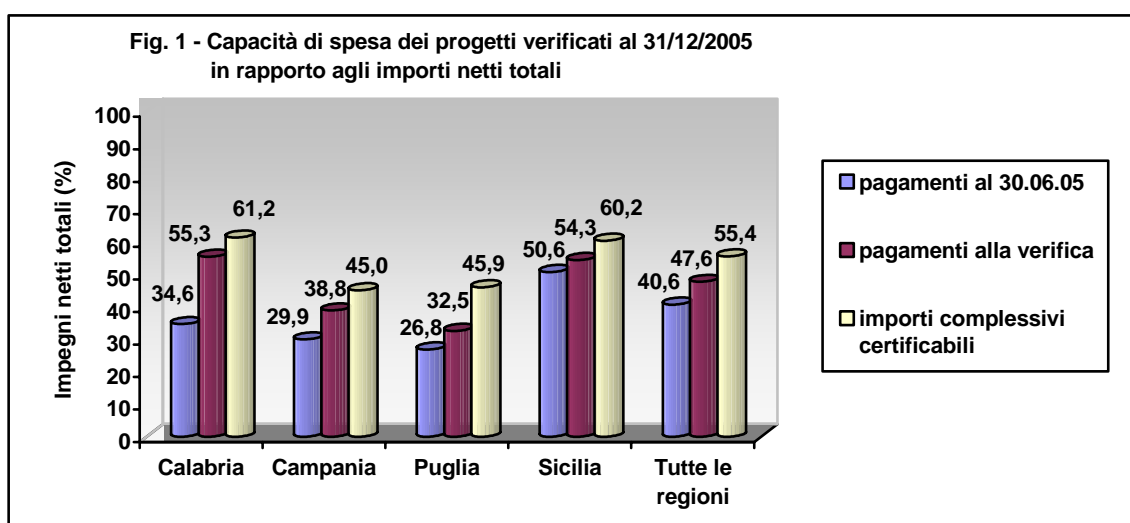
A seguito di questa scrematura, il numero dei progetti facenti parte della lista selezionata dall'UVER si è ridotto da 67 a 28 (*meno della metà*). A questi, sempre su richiesta dell'Autorità di Gestione, sono stati aggiunti altri 4 progetti (non presenti nella lista selezionata dall'UVER) riguardanti importi "sotto soglia" (scarto tra impegnato e pagato inferiore a 2,5 milioni di euro) rispetto al resto del campione.

⁴ Le verifiche sono state effettuate su un campione di progetti selezionati da un campo di indagine riferito a progetti FESR (escluse le misure riguardanti i "regimi di aiuto") tra quelli con maggiori impegni finanziari e, su questi, i progetti per i quali si è rilevato uno scarto tra impegnato e pagato almeno superiore a 2,5 milioni di euro (dati forniti dall'Autorità di gestione del POR). Gli uffici della Regione, sulla base dei criteri di selezione sopra esposti e dei dati di monitoraggio aggiornati presenti nel proprio sistema informativo, hanno elaborato e trasmesso un elenco di 53 progetti da considerare per l'attività di verifica che ha riguardato un costo totale di importi impegnati di 904,208 milioni di euro e un importo residuo da pagare pari a 446,088 milioni di euro.

Si evidenzia che nel campione sono risultati presenti 22 progetti, di cui 14 riguardanti l'Autostrada Messina-Palermo, cofinanziati nell'ambito della misura 6.01 (Completamento adeguamento rete stradale) per un costo totale di importi impegnati di 674,786 milioni di euro (il 74,6 % degli importi impegnati da verificare).

2.2 Sintesi dei risultati dell'attività di verifica

Le risultanze delle verifiche - effettuate nell'arco di 45 giorni dal 26 settembre all'11 novembre - sulla base delle informazioni, della documentazione esaminata e del confronto con i responsabili dei singoli progetti, sono rappresentate nei grafici sottostanti (Figg.1 e 2).



Per quanto riguarda la regione Calabria si può osservare che, sul campione oggetto di verifica (*con impegni pari al 28,7% dell'importo totale*⁵), rispetto all'ammontare dei pagamenti risultanti dal database MONIT al 30/06/2005 si sono rilevati, all'atto della verifica, pagamenti pari al 55,3% degli impegni netti totali, con un incremento del 20,7%. In base alle previsioni formulate dai beneficiari finali risulta che i pagamenti al 31/12/2005 saranno pari al 61,2% degli impegni netti totali con un incremento del 26,6 %.

Per quanto riguarda la regione Campania si può osservare che, sul campione oggetto di verifica (*con impegni pari al 11,6% dell'importo totale*), rispetto all'ammontare dei pagamenti risultanti dal database MONIT al 30/06/2005 si sono rilevati, all'atto della verifica, pagamenti pari al 38,8% degli impegni netti totali, con un incremento del 8,9%. In base alle previsioni formulate dai beneficiari finali risulta che i pagamenti al 31/12/2005 saranno pari al 45% degli impegni netti totali con un incremento del 15,1 %.

Per quanto riguarda la regione Puglia si può osservare che, sul campione oggetto di verifica (*con impegni pari al 26,3% dell'importo totale*), rispetto all'ammontare dei pagamenti risultanti dal database MONIT al 30/06/2005 si sono rilevati, all'atto della verifica, pagamenti pari al 32,5% degli impegni netti totali, con un incremento del 5,7%. In base alle previsioni formulate dai beneficiari finali risulta che i pagamenti al 31 dicembre 2005 saranno pari al 45,9% degli impegni netti totali con un incremento del 19,1 %.

Per quanto riguarda la regione Sicilia si può osservare che, sul campione oggetto di verifica (*con impegni pari al 32,5% dell'importo totale*), rispetto all'ammontare dei pagamenti risultanti dal database MONIT al 30/06/2005 si sono rilevati, all'atto della verifica, pagamenti pari al 54,3% degli impegni netti totali, con un incremento del 3,7%. In base alle previsioni formulate dai beneficiari finali risulta che i pagamenti al 31 dicembre 2005 saranno pari al 60,2% degli impegni netti totali con un incremento del 9,6 %.

Una sintesi a livello regionale dell'attività di accelerazione della rendicontazione, elaborata sulla base delle informazioni aggiornate rilevate in sede di verifica, è contenuta nel seguente quadro di riepilogo (*tabella 4*):

⁵ V. tabb. 2 e 3.

Tabella 4: Quadro di riepilogo attività di accelerazione rendicontazione – QCS 2000-2006 (FESR)

Regione	N. progetti	Importi progetti	Quote ammesse totali	Impegni netti totali	Pagamenti MONIT (1)	Pagamenti beneficiari alla verifica (2)	Importi complessivi certificabili (3)	Differenze alla verifica (2-1)	Differenze previste al 31/12/2005 (3-1)
Calabria	28	290.857.891,09	249.525.823,23	246.177.545,97	85.138.932,99	136.127.785,08	150.678.361,04	50.988.852,09	65.539.428,05
Campania	32	271.422.970,77	226.980.983,62	215.174.172,37	64.317.432,57	83.570.118,53	97.017.098,62	19.252.685,96	32.699.666,05
Puglia	46	518.430.324,73	434.679.821,36	383.314.668,14	102.770.041,96	124.611.977,81	175.860.973,08	21.841.935,85	73.090.931,12
Sicilia	53	1.230.910.626,82	884.204.861,05	904.862.386,69	458.119.705,11	491.446.358,14	545.331.110,73	33.326.653,03	87.211.405,62
Totali	159	2.311.621.813,41	1.795.391.489,26	1.749.528.773,17	710.346.112,63	835.756.239,56	968.887.543,47	125.410.126,93	258.541.430,84

N.B. Per importo complessivo certificabile si devono intendere i pagamenti realizzabili dai progetti esaminati in tempo utile per la rendicontazione, come stimati dal Beneficiario finale e ritenuti congrui dall'UVER in relazione alle informazioni acquisite in occasione della verifica.

2.3 Rappresentazione delle criticità rilevate

Nel corso dell'attività di verifica UVER sono state riscontrate differenti tipologie di criticità che possono costituire un serio ostacolo alla normale realizzazione dei progetti e alla rendicontazione delle spese previste.

Le differenti tipologie di criticità riscontrate all'atto della verifica da parte dell'UVER sono state raggruppate in 13 classi.

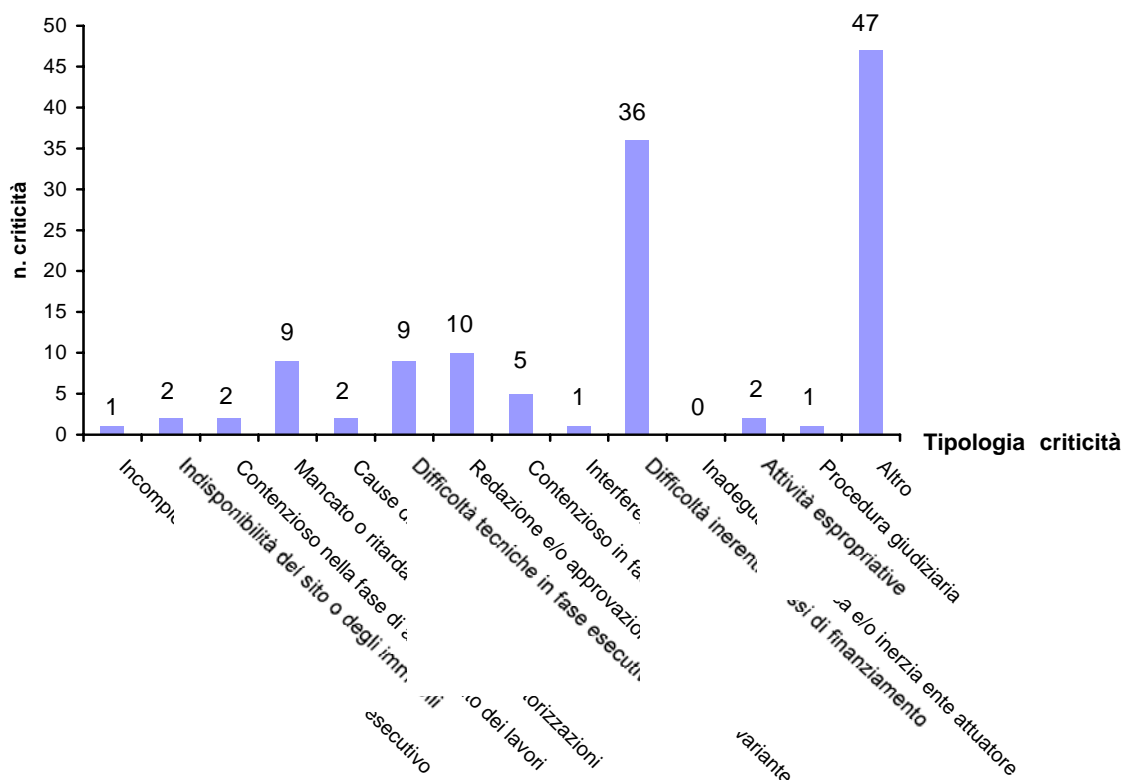
Complessivamente sono risultati critici 118 interventi su un totale di 159, corrispondenti al 74,2% del totale degli interventi verificati con un totale di 132 criticità.

In particolare:

- per la regione Calabria sono state riscontrate 23 criticità presenti su 22 dei 28 progetti oggetto di indagine;
- per la regione Campania sono state riscontrate 24 criticità su 22 dei 32 progetti oggetto di indagine;
- per la regione Puglia sono state riscontrate 43 criticità sui 46 progetti esaminati;
- per la regione Sicilia sono state riscontrate 42 criticità presenti su 38 dei 53 progetti oggetto di indagine.

Nella figura sottostante è rappresentato il numero delle criticità riscontrate all'atto della verifica da parte dell'UVER e distinte in 13 tipologie:

Fig. 3 - Distribuzione delle criticità



Come si osserva dal grafico la criticità rilevata con maggiore frequenza durante le verifiche in loco attiene alle difficoltà di carattere finanziario, ricorrenti in 36 casi; la redazione e/o approvazione delle perizie di variante è stata rilevata in 10 casi; il mancato e/o ritardato rilascio delle autorizzazioni costituisce una criticità riscontrata in 9 interventi così come le difficoltà tecniche in fase esecutiva.

Per quanto riguarda le controversie, si segnala che sono emerse criticità attinenti a contenziosi nella fase esecutiva in 5 casi e a contenziosi attinenti alla fase di affidamento dei lavori in 2 casi.

L'indisponibilità dei siti o degli immobili oggetto dell'intervento è stata riscontrata in 2 casi; analogamente per le cause di forza maggiore e le attività espropriative.

Infine, l'incompletezza o carenza del progetto esecutivo, le interferenze con sottoservizi e le procedure giudiziarie si sono manifestate in un solo caso.

Le criticità non inserite nelle 13 categorie individuate rientrano nella categoria residuale "Altro", pari a 47 e al 35,6% del totale.

Sono da segnalare alcune casistiche particolari di seguito descritte a livello regionale:

Regione Calabria

- per 6 progetti dell'ANAS, cofinanziati nell'ambito della misura 6.2, deve essere sottoscritta una apposita convenzione per definire i rapporti tra l'Ente e la Regione;
- per 2 progetti i lavori previsti sono stati revocati e, pertanto, i relativi importi saranno utilizzati per finanziare altri progetti;
- per 2 progetti, finanziati nell'ambito della misura 1.1, si è riscontrata la temporanea mancanza di un Responsabile di misura incaricato dalla Regione.

Regione Campania

- per 5 progetti sono state registrate difficoltà nelle procedure di rendicontazione delle spese;
- per 3 progetti, riguardanti la misura 6.1 (*ferrovia Alifana*), è previsto lo stralcio della rendicontazione delle spese sostenute, in quanto, la Società Alifana, non potendo rendicontare la quota IVA, non è in grado di acquisire le risorse finanziarie necessarie per anticipare la detta quota;
- per 1 progetto i lavori sono risultati ultimati e il differenziale, tra le spese ammesse e i pagamenti, è risultato corrispondere ad una economia di spesa di circa 6,2 milioni di euro;

- per 1 progetto (*Parco della Marinella – Comune di Napoli*), inserito nel campione a seguito di segnalazione dell’Autorità di Gestione, il Responsabile di Misura ha comunicato di non avere alcuna conoscenza riguardo al suo cofinanziamento nell’ambito della misura 2.1 e, quindi, non è stato possibile dare seguito alla verifica.

Regione Puglia

- per 5 casi si sono registrate delle lungaggini causate da divergenze interpretative tra i Beneficiari Finali e i Responsabili di misura in riferimento all’ammissibilità di alcune spese.

Regione Sicilia

- per 5 progetti attuati dall’ANAS, cofinanziati nell’ambito della misura 2.1, nel corso della verifica è stata richiamata l’attenzione della Autorità di Gestione per un riscontro sulla effettiva ammissibilità dell’IVA, come costo ai fini delle rendicontazioni;
- per un progetto, riguardante l’acquisto di strumentazioni per laboratori ARPA, è stata riscontrata una eccessiva frammentazione della gara (*ancora non aggiudicata*) in 24 lotti.

2.4 Collaborazione fornita dai Responsabili di Misura

Ai componenti UVER, incaricati delle verifiche in loco, è stato richiesto di inserire una nota di valutazione sul livello di collaborazione fornita dai Responsabili di Misura interessati.

Il risultato delle valutazioni è stato riepilogato nella successiva tabella 5.

Tabella 5: Informazioni sulla collaborazione fornita dai Responsabili di Misura

Responsabili di misura	QCS 2000-2006 - P.O.R.				
	Calabria	Campania	Puglia	Sicilia	Totale complessivo
Assente fisicamente ma presente giuridicamente - presenza di suo/i collaboratore/i (aggiornato/i)			1	8	9
Assente giuridicamente - presenza di altri soggetti regionali (aggiornati)			1		1
Assente giuridicamente - presenza di altri soggetti regionali (non aggiornati)	1		1		2
Presente (aggiornato)	4	4	6	4	18
Presente (non aggiornato)	1	1			2
Totale complessivo	6	5	9	12	32

Come si osserva dalla Tabella 5, nella maggior parte dei casi (18 su 32) il Responsabile di Misura ha preso parte all'attività di verifica fornendo una valida collaborazione. In 9 casi (8 per la Sicilia e 1 per la Puglia), invece, il Responsabile di Misura incaricato non ha partecipato all'incontro, delegando allo scopo propri collaboratori.

3. Rilevazione dati "schede aggiuntive"

3.1 Modalità di selezione della lista progetti

L'UVER - al fine di avere un quadro informativo il più esauriente possibile ancorché non direttamente verificato - ha individuato per le stesse misure e i medesimi Beneficiari Finali selezionati per le verifiche, un ulteriore gruppo di progetti per i quali nel sistema informatico MONIT risultava una differenza impegnato/pagato superiore a mille euro e comunque inferiore ai 2,5 milioni di euro.

Per questi progetti sono state predisposte apposite "schede aggiuntive" che sono state consegnate ai responsabili presso i beneficiari finali e dagli stessi compilate e restituite

via fax e/o e – mail prevedendo di acquisire solo una parte delle informazioni raccolte, invece, con le verifiche in loco.

Le tabella 6 specifica per Regione il quadro degli ulteriori interventi per i quali è stata consegnata la “scheda aggiuntiva” con richiesta di compilazione.

Tabella 6: Progetti con residuo compreso tra 1000 € e minore di 2,5 mln di euro.

Regione	Interventi	Importo Impegnato	Importo Pagato	Residuo	Beneficiari finali
Calabria	58	110.924.121,62	46.663.276,46	64.260.820,00	6
Campania	60	222.218.892,51	113.500.073,61	108.718.818,90	7
Puglia	93	70.755.728,73	47.362.015,16	23.393.683,00	8
Sicilia	86	153.124.301,95	102.653.494,28	50.470.807,67	13
Totali	297	557.023.044,81	310.178.859,51	246.844.129,57	34

Quanto di seguito riportato costituisce pertanto una elaborazione dei dati riportati in tali schede, che l’UVER ha soltanto acquisito.

3.2 I risultati conseguiti

Su 297 “schede aggiuntive” consegnate ai Beneficiari Finali, risultano pervenute all’UVER n. 211 schede.

Il dettaglio per singola Regione è indicato nella seguente tabella 7.

Tabella 7 – Schede inviate/schede ricevute

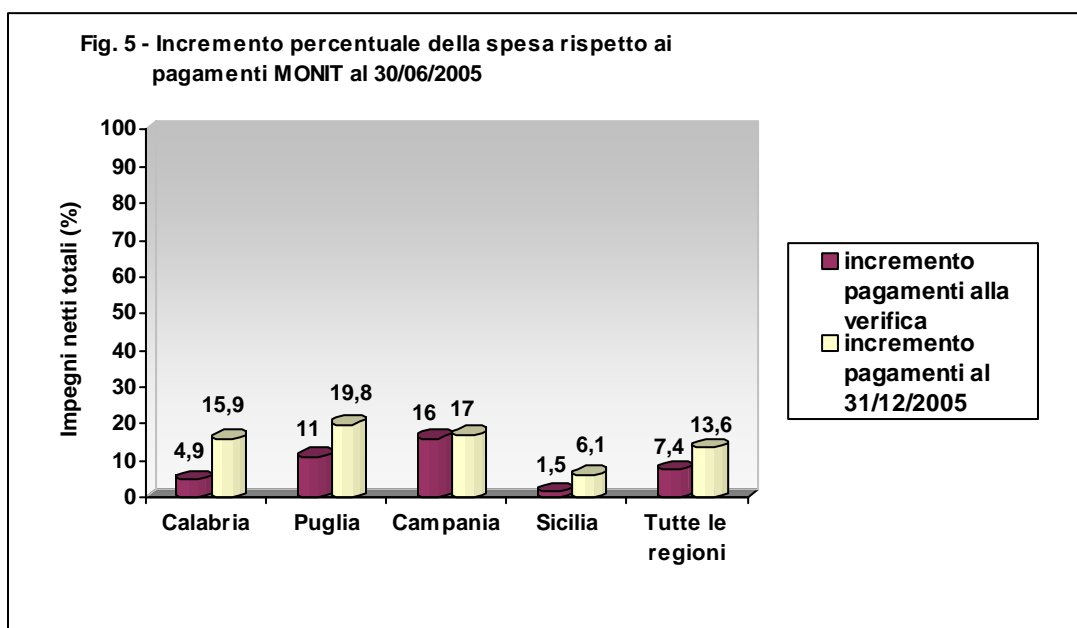
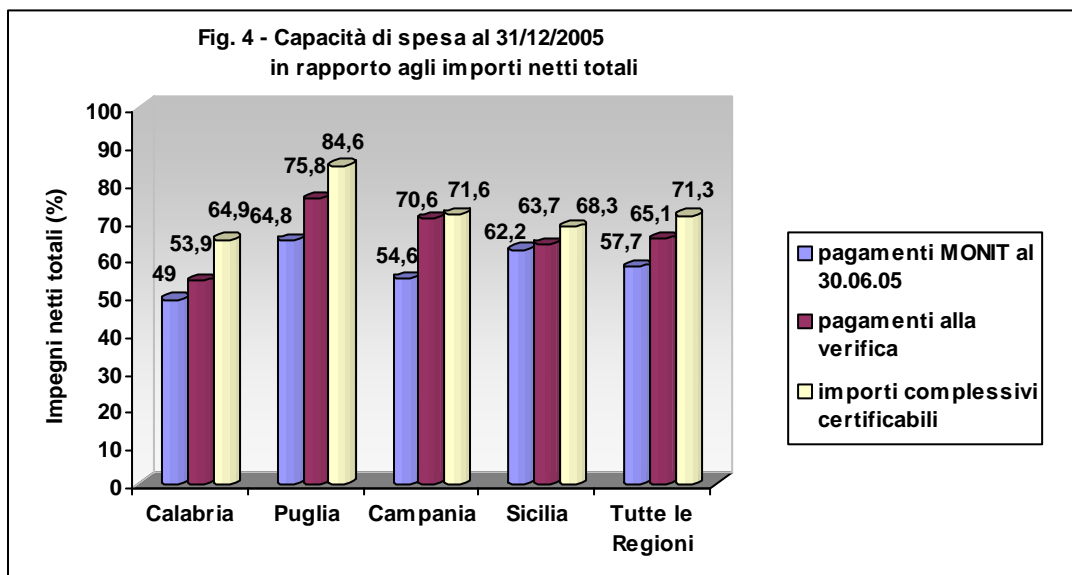
Regione	Schede Inviata	Importo Impegnato	Schede Ricevute	Importo Impegnato
Calabria	58	110.924.121,62	45	94.124.155,05
Campania	60	222.218.892,51	24	83.901.508,15
Puglia	93	70.755.728,73	90	72.859.236,62
Sicilia	86	153.124.301,95	52	130.520.587,40
Totali	297	557.023.044,81	211	381.405.487,22

La sintesi dei dati acquisiti dalle schede restituite dai BF è riportata nella seguente tabella:

Tabella 8 - Sintesi dei dati pervenuti

Regione	Numero progetti	Importo Impegnato	Importo Pagato (MONIT) (1)	Pagamenti Beneficiari (2)	Importi complessivi certificabili (3)	Differenza alla rilevazione (2-1)	Differenza al 31/12/2005 (3-1)
Calabria	45	94.124.155,05	46.122.456,98	50.726.185,66	61.077.279,04	4.603.728,68	14.954.822,06
Campania	24	83.901.508,15	45.806.215,50	59.212.797,67	60.059.544,98	13.406.582,17	14.253.329,48
Puglia	90	72.859.236,62	47.191.444,26	55.245.563,50	61.638.203,60	8.054.119,24	14.446.759,34
Sicilia	52	130.520.587,40	81.141.970,49	83.175.485,13	89.102.870,76	2.033.514,64	7.960.900,27
Totale	211	381.405.487,22	220.262.087,23	248.360.031,96	271.877.898,38	28.097.944,73	51.615.811,15

Nelle **Figg. 4 e 5** si rappresentano la capacità di spesa dei progetti, per i quali è stata compilata la “scheda aggiuntiva”, in rapporto agli importi netti totali del campione e le variazioni rispetto ai dati MONIT.



In merito agli incrementi percentuali registrati si rileva che, per i dati riguardanti “Tutte le Regioni”, la tendenza risulta allineata a quella registrata dai progetti oggetto delle verifiche in loco (v. paragrafo 2).

Di seguito si sintetizza la situazione per singola Regione:

▪ **Calabria:**

su 58 schede consegnate ne sono state restituite (periodo ottobre/novembre) 45 per una quota di impegni netti totali pari a 94,1 milioni di euro. I pagamenti dei beneficiari, alla data di spedizione delle schede, sono pari a 50,7 milioni di euro rispetto ai 46,1 milioni di euro dei pagamenti Monit. Quindi, all’atto della rilevazione sono risultati maggiori pagamenti pari a 4,6 milioni di euro. Infine, la spesa raggiungibile ⁵ ammontano a 61 milioni di euro e pertanto, dal confronto di questo dato con quello relativo ai pagamenti Monit, risulta che la differenza prevista al 31.12.2005 è di 15 milioni di euro;

▪ **Campania:**

su 60 schede consegnate ne sono state restituite (periodo ottobre/novembre) 24 per una quota di impegni netti totali pari a 84 milioni di euro. I pagamenti dei beneficiari, alla data di spedizione delle schede, sono pari a 59,2 milioni di euro rispetto ai 45,8 milioni di euro dei pagamenti Monit. Quindi, all’atto della rilevazione sono risultati maggiori pagamenti pari a 13,4 milioni di euro. Infine, la spesa raggiungibile ammonta a 60 milioni di euro e pertanto, dal confronto di questo dato con quello relativo ai pagamenti Monit, risulta che la differenza prevista al 31.12.2005 è di 14,2 milioni di euro;

▪ **Puglia:**

su 93 schede consegnate ne sono state restituite (periodo ottobre/novembre) 90 per una quota di impegni netti totali pari a 73 milioni di euro. I pagamenti dei beneficiari, alla data di spedizione delle schede, sono pari a 55,2 milioni di euro rispetto ai 47,2 milioni di euro dei pagamenti Monit. Quindi, all’atto della rilevazione sono risultati maggiori pagamenti pari a 8 milioni di euro. Infine, la spesa raggiungibile ammontano a 61 milioni di euro e pertanto, dal confronto di

⁵ Per spesa raggiungibile, in questa sede si devono intendere i pagamenti realizzabili dai progetti esaminati in tempo utile per la rendicontazione, come affermato dal Beneficiario finale nella “scheda aggiuntiva”.

questo dato con quello relativo ai pagamenti Monit, risulta che la differenza prevista al 31.12.2005 è di 14,5 milioni di euro;

▪ **Sicilia:**

su 86 schede consegnate ne sono state restituite (periodo ottobre/novembre) 52 per una quota di impegni netti totali pari a 130,5 milioni di euro. I pagamenti dei beneficiari, alla data di spedizione delle schede, sono pari a 83,2 milioni di euro rispetto ai 81,1 milioni di euro dei pagamenti Monit. Quindi, all'atto della rilevazione sono risultati maggiori pagamenti pari a 2 milioni di euro. Infine, la spesa raggiungibile ammonta a 89 milioni di euro e pertanto, dal confronto di questo dato con quello relativo ai pagamenti Monit, risulta che la differenza prevista al 31.12.2005 è di **8** milioni di euro.

Per quanto riguarda le criticità si evidenzia che, anche se le schede consegnate ai Beneficiari Finali consentivano l'indicazione di eventuali criticità (mediante spunta sulla scheda), tale riscontro è stato fornito solo in pochissimi casi (5) ed è stato ritenuto quindi non apprezzabile.



Ministero dell'Economia e delle
Finanze
Dipartimento per le Politiche di
Sviluppo

Unità di Verifica degli Investimenti Pubblici

Fondi Strutturali – QCS 2000/2006
accelerazione rendicontazioni

Risultati dell'attività di verifica

(Appendice)

INDICE ALLEGATI ALLA RELAZIONE

- Allegato 1. Riepilogo per misura dello stato di avanzamento finanziario dei progetti verificati**
- Allegato 2. Stato di avanzamento finanziario dei progetti verificati**
- Allegato 3. Riepilogo per misura dello stato di avanzamento finanziario dei progetti relativi alle schede aggiuntive**
- Allegato 4. Stato di avanzamento finanziario dei progetti relativi alle schede aggiuntive**

RIEPILOGO PER MISURA DELLO STATO DI AVANZAMENTO FINANZIARIO DEI PROGETTI VERIFICATI

1999IT161PO006 P.O.R. Calabria

	Numero progetti Beneficiario	Importi progetti	Quote ammesse totali	Impegni netti totali	Pagamenti Monit (1)	Pagamenti Beneficiari alla verifica (2)	Importi complessivi certificabili (3)	Differenze alla verifica (2-1)	Differenze previste al 31/12/2005 (3-1)
Asse 1 Misura 2 PROG. DI AMBITO TERRITORIALE OTTIMALE	4	26.317.289,04	26.317.289,04	20.231.877,48	3.344.615,12	9.358.540,53	10.081.360,86	6.013.925,41	6.736.745,74
Asse 1 Misura 1 SCHEMI IDRICI	3	20.622.583,63	20.658.559,66	20.658.559,66	6.356.837,54	9.619.042,32	13.641.372,32	3.262.204,78	7.284.534,78
Asse 4 Misura 2 PROMOZIONE DEI SISTEMI PRODUTTIVI LOCALI	2	16.562.318,83	13.745.716,06	13.745.716,06	8.202.610,00	8.911.997,22	8.911.997,22	709.387,22	709.387,22
Asse 5 Misura 1 SVIL. E VALORIZ. DELLE AREE URBANE	7	30.855.366,27	28.717.234,92	31.454.369,22	6.009.850,51	9.391.093,66	9.724.342,87	3.381.243,15	3.714.492,36
Asse 6 Misura 1 RETI E SISTEMI DI COLLEGAM. ESTERNO	2	30.926.136,33	13.783.009,09	13.783.009,09	5.260.405,08	5.450.200,97	5.450.200,97	189.795,89	189.795,89
Asse 6 Misura 2 RETI E SISTEMI REGIONALI	10	165.574.196,99	146.304.014,46	146.304.014,46	55.964.614,74	93.396.910,38	102.869.086,80	37.432.295,64	46.904.472,06
Totali P.O.R. Calabr	28	290.857.891,09	249.525.823,23	246.177.545,97	85.138.932,99	136.127.785,08	150.678.361,04	50.988.852,09	65.539.428,05

	Numero progetti Beneficiario	Importi progetti	Quote ammesse totali	Impegni netti totali	Pagamenti Monit (1)	Pagamenti Beneficiari alla verifica (2)	Importi complessivi certificabili (3)	Differenze alla verifica (2-1)	Differenze previste al 31/12/2005 (3-1)
Asse 1 Misura 2 CICLO INTEGRATO DELLE ACQUE	4	23.413.879,93	23.413.879,93	19.263.853,30	10.799.461,04	16.529.777,88	18.564.624,25	5.730.316,84	7.765.163,21
Asse 2 Misura 1 PROM.VAL. INTEG. DEL SIS. BENI CULT.	16	84.157.921,69	87.051.965,88	83.340.938,56	9.521.015,23	16.998.056,70	18.665.939,01	7.477.041,47	9.144.923,78
Asse 4 Misura 6 INFR. STRUT. COMPL. SVIL. SIST.I TUR.	2	14.134.616,61	14.134.616,61	14.134.616,61	8.068.572,59	9.211.912,62	11.115.157,70	1.143.340,03	3.046.585,11
Asse 5 Misura 1 PROG. DI REC. E SVIL. URBANO	2	11.201.386,56	7.624.830,37	8.421.088,20	3.228.200,48	6.829.996,18	6.829.996,18	3.601.795,70	3.601.795,70
Asse 6 Misura 1 SIST. REGIONALE INT. TRASPORTI	8	138.515.165,98	94.755.690,83	90.013.675,70	32.700.183,23	34.000.375,15	41.841.381,48	1.300.191,92	9.141.198,25
Totali P.O.R. Campan	32	271.422.970,77	226.980.983,62	215.174.172,37	64.317.432,57	83.570.118,53	97.017.098,62	19.252.685,96	32.699.666,05

	Numero progetti Beneficiario	Importi progetti	Quote ammesse totali	Impegni netti totali	Pagamenti Monit (1)	Pagamenti Beneficiari alla verifica (2)	Importi complessivi certificabili (3)	Differenze alla verifica (2-1)	Differenze previste al 31/12/2005 (3-1)
Asse 1 Misura 1 INTERVENTI DI ADEG. DEGLI SCHEMI IDRICI	4	19.061.959,50	16.034.942,52	16.034.942,52	1.461.260,55	4.935.248,18	7.047.641,18	3.473.987,63	5.586.380,63
Asse 1 Misura 3 INTERVENTI PER LA DIFESA DEL SUOLO	4	18.699.513,67	18.699.513,67	18.699.513,67	3.951.502,45	4.731.842,46	6.966.717,53	780.340,01	3.015.215,08
Asse 4 Misura 15 ATTIVITÀ PROMOZIONE OFFERTA TURISTICA	1	7.969.091,00	7.969.091,00	7.969.091,00	5.105.992,72	5.105.992,72	5.105.992,72	0,00	0,00
Asse 4 Misura 2 INFRASTRUTTURE DI SUPPORTO SIST. PROD.	12	76.078.722,64	64.886.034,39	64.886.034,39	14.194.931,64	20.140.843,65	37.090.356,92	5.945.912,01	22.895.425,28
Asse 4 Misura 16 INTERV. INFRASTRUTT. SETTORE TURISTICO	1	9.834.534,00	7.167.573,00	7.167.573,00	4.023.249,50	4.023.250,00	4.023.250,00	0,50	0,50
Asse 5 Misura 1 RECUPERO E RIQUAL. SISTEMI URBANI	1	5.000.000,00	5.000.000,00	5.000.000,00	1.146.549,41	1.173.020,74	1.573.020,74	26.471,33	426.471,33
Asse 6 Misura 1 ADEG. E MIGL. DELLE RETI DI TRASPORTO	5	175.840.956,32	122.332.444,38	122.332.444,38	71.920.555,07	76.533.442,57	86.563.442,57	4.612.887,50	14.642.887,50
Asse 6 Misura 2 SOCIETA' DELL'INFORMAZIONE	3	20.492.100,00	10.596.800,00	10.596.800,00	224.656,42	1.625.404,00	5.175.404,00	1.400.747,58	4.950.747,58
Asse 7 Misura 1 ASSISTENZA TECNICA	1	3.706.721,00	3.706.721,00	3.706.721,00	741.344,20	1.482.688,40	2.224.032,60	741.344,20	1.482.688,40
Totali P.O.R. Puglia	32	336.683.598,13	256.393.119,96	256.393.119,96	102.770.041,96	119.751.732,72	155.769.858,26	16.981.690,76	52.999.816,30

	Numero progetti Beneficiario	Importi progetti	Quote ammesse totali	Impegni netti totali	Pagamenti Monit (1)	Pagamenti Beneficiari alla verifica (2)	Importi complessivi certificabili (3)	Differenze alla verifica (2-1)	Differenze previste al 31/12/2005 (3-1)
Asse 1 Misura 14 gestione integrata dei rifiuti	1	11.050.628,27	11.050.628,27	11.050.628,27	3.099.300,26	6.845.951,08	7.444.444,65	3.746.650,82	4.345.144,39
Asse 1 Misura 04 Programmi di ambito locale(FESR)	4	41.995.098,07	39.673.171,80	34.318.238,87	12.729.725,28	16.517.056,97	19.326.129,08	3.787.331,69	6.596.403,80
Asse 1 Misura 03 S. i. e di monit. acque servizi idrici	1	5.326.320,00	5.435.998,00	5.435.998,00	0,00	0,00	300.000,00	0,00	300.000,00
Asse 1 Misura 10 Tutela integrata delle aree costiere	1	7.963.248,93	7.963.248,93	5.753.468,00	1.228.745,15	1.952.417,15	2.500.000,00	723.672,00	1.271.254,85
Asse 2 Misura 01 Recupero del patrimonio cult amb	17	93.910.618,09	26.401.683,83	88.962.793,03	6.459.888,06	7.060.252,28	14.047.296,80	600.364,22	7.587.408,74
Asse 2 Misura 02 Sistemaz divulgaz conoscenze	2	92.307.409,47	92.307.409,47	49.552.980,70	29.675.566,27	36.179.441,58	37.603.081,95	6.503.875,31	7.927.515,68
Asse 4 Misura 18 Promozione turistica	1	12.802.966,53	12.802.966,53	12.802.966,53	7.204.426,70	9.219.206,89	10.000.000,00	2.014.780,19	2.795.573,30
Asse 5 Misura 05 Reti per miglioram offerta di città	1	7.193.500,00	7.193.500,00	7.193.500,00	123.809,65	123.809,65	123.809,65	0,00	0,00
Asse 5 Misura 02 Riquad urbana e migl qualità vita	1	3.615.198,00	3.615.198,00	3.480.539,63	308.625,96	624.885,96	624.885,96	316.260,00	316.260,00
Asse 6 Misura 01 Compl,adeq rete stradale	22	903.137.662,73	660.783.079,49	674.786.152,09	396.378.258,45	412.011.977,25	451.331.462,64	15.633.718,80	54.953.204,19
Asse 6 Misura 04 Creaz poli aereoportuali secondari	1	47.407.976,73	12.777.976,73	7.325.121,57	557.359,33	557.359,33	1.400.000,00	0,00	842.640,67
Asse 6 Misura 05 Reti servizi Soc 4informazione	1	4.200.000,00	4.200.000,00	4.200.000,00	354.000,00	354.000,00	630.000,00	0,00	276.000,00
Totali P.O.R. Sicili	53	1.230.910.626,82	884.204.861,05	904.862.386,69	458.119.705,11	491.446.358,14	545.331.110,73	33.326.653,03	87.211.405,62

STATO DI AVANZAMENTO FINANZIARIO DEI PROGETTI VERIFICATI

1999IT161PO006 P.O.R. Calabria

Codice Uver	Codice Progetto	Titolo	Numero progetti	Importo progetto	Quota ammessa totale	Impegno netto totale beneficiario	Pagamento Monit al 30/06/2005	Pagamento Beneficiario al ...	Differenza alla verifica	Importo complessivo certificabile	Differenza prevista al 31/12/2005
Asse 1 Misura 2 PROG. DI AMBITO TERRITORIALE OTTIMALE											
Sottomisura D											
Beneficiario Finale: <u>Ufficio del commissario delegato per l'emergenza ambientale</u>											
30286	163	REALIZZAZIONE DEI SISTEMI DEPURATIVI NELL'AREA COSTIERA IONICA		3.098.741,40	3.098.741,40	3.098.741,40			0,00		0,00
30287	19673	Realizzazione di impianto di depurazione, condotta premente e tratto di collettore fognario nel comune di Bova Marina		3.754.147,00	3.754.147,00	3.754.147,00	2.011,84	2.011,84	30-06-05	142.106,52	140.094,68
30288	19675	COSTRUZIONE E GESTIONE NUOVO IMPIANTO DI DEPURAZIONE CONSORTILE NEL COMUNE DI SIDERNO, ANCHE A SERVIZIO DEI COMUNI DI ANTONOMINA, GERACE, LOCRI, GROTTERIA MARINA E REALIZZAZIONE DEI RELATIVI COLLETTORI		13.525.146,30	13.525.146,30	7.439.734,74	2.567.917,92	3.690.625,51	30-06-05	4.000.000,00	1.432.082,08
30289	162	COMPLETAMENTO DEGLI INTERVENTI DI RISANAMENTO DELLA MEDIA FASCIA COSTIERA IONICA CATANZARESE NEI COMUNI DI S.ANDREA ISCA SULLO IONIO, BADOLATO, S.CATERINA E GUARDAVALLE		5.939.254,34	5.939.254,34	5.939.254,34	774.685,36	5.665.903,18	04-10-05	5.939.254,34	5.164.568,98
Totali Misura 1.			4	26.317.289,04	26.317.289,04	20.231.877,48	3.344.615,12	9.358.540,53		6.013.925,41	6.736.745,74

Asse 1 Misura 1 SCHEMI IDRICI

Beneficiario Finale: SORICAL - SOCIETA' RISORSE IDRICHE CALABRESI S.P.A.

29748	1093	APQ ACQUE PROGETTO B.03B ACQ. TUCCIO 1^ LOTTO		7.489.463,96	7.489.463,96	7.489.463,98	2.409.862,16	3.608.821,05	05-10-05	6.586.092,05	4.176.229,89
29757	5460	PROGETTO B.07A) IMPIANTO POTAB. NETO E CONDOTTA ADD. ISOLA C.R		7.395.741,00	7.406.757,00	7.406.757,00	2.076.111,36	2.384.466,62	05-10-05	3.079.312,62	1.003.201,26
30285	2642	APQ ACQUE PROGETTO B.01A ACQ. SOVERATO I ISOLA CAPO RIZZUTO		5.737.378,67	5.762.338,68	5.762.338,68	1.870.864,02	3.625.754,65	05-10-05	3.975.967,65	2.105.103,63
Totali Misura 1.			3	20.622.583,63	20.658.559,66	20.658.559,66	6.356.837,54	9.619.042,32		3.262.204,78	7.284.534,78
Totali Asse 1			7	46.939.872,67	46.975.848,70	40.890.437,14	9.701.452,66	18.977.582,85		9.276.130,19	14.021.280,52

Asse 4 Misura 2 PROMOZIONE DEI SISTEMI PRODUTTIVI LOCALI

Beneficiario Finale: CONSORZIO PER IL NUCLEO DI INDUSTRIALIZZAZIONE DI CROTONE - CROTONE (KR)

30290	1536	IMPIANTI DI DEPURAZIONE		8.986.350,04	8.134.032,80	8.134.032,80	5.500.000,00	5.500.000,00	03-11-05	5.500.000,00	0,00
-------	------	-------------------------	--	--------------	--------------	--------------	--------------	--------------	----------	--------------	------

1999IT161PO006 P.O.R. Calabria

Codice Uver	Codice Progetto	Titolo	Numero progetti	Importo progetto	Quota ammessa totale	Impegno netto totale beneficiario	Pagamento Monit al 30/06/2005	Pagamento Beneficiario al ...	Differenza alla verifica	Importo complessivo certificabile	Differenza prevista al 31/12/2005
-------------	-----------------	--------	-----------------	------------------	----------------------	-----------------------------------	-------------------------------	-------------------------------	--------------------------	-----------------------------------	-----------------------------------

Asse 4 Misura 2 PROMOZIONE DEI SISTEMI PRODUTTIVI LOCALI

Beneficiario Finale: CONSORZIO PER IL NUCLEO DI INDUSTRIALIZZAZIONE DI VIBO VALENTIA - VIBO VALENTIA (VV)

30291	1531	INFRASTRUTTURE AEROPORTO - RUSTICI INDUSTRIALI - STRADE ALLACCI		7.575.968,79	5.611.683,26	5.611.683,26	2.702.610,00	3.411.997,22	03-11-05	709.387,22	3.411.997,22	709.387,22
Totali Misura 4.			2	16.562.318,83	13.745.716,06	13.745.716,06	8.202.610,00	8.911.997,22		709.387,22	8.911.997,22	709.387,22
Totali Asse 4			2	16.562.318,83	13.745.716,06	13.745.716,06	8.202.610,00	8.911.997,22		709.387,22	8.911.997,22	709.387,22

Asse 5 Misura 1 SVIL. E VALORIZ. DELLE AREE URBANE

Beneficiario Finale: COMUNE DI COSENZA

30295	3341	VIALE PARCO - III LOTTO		3.394.350,05	3.394.350,05	3.993.353,00		0,00		0,00	100.000,00	100.000,00
30296	3347	RIQUALIFICAZIONE DEL QUARTIERE TORRE ALTA		3.500.000,00	3.500.000,00	3.500.000,00				0,00	70.000,00	70.000,00
30294	3346	RECUPERO E RIQUALIFICAZIONE FUNZIONALE DEL CENTRO STORICO DI CO		4.131.655,00	4.131.655,00	4.131.655,00				0,00	40.000,00	40.000,00
30292	3340	PROGETTO DI COMPLETAMENTO VIALE PARCO		10.329.137,00	8.779.766,45	10.329.137,00	5.334.750,78	6.356.353,98	06-10-05	1.021.603,20	6.356.353,98	1.021.603,20
30293	3345	RECUPERO E RIQUALIFICAZIONE FUNZIONALE DEL CENTRO STORICO DI CO		4.258.187,13	4.258.187,13	4.258.187,13		1.897.968,51	06-10-05	1.897.968,51	1.897.968,51	1.897.968,51
30297	1614	AMMODERNAMENTO IMPIANTI DI PUBBLICA ILLUMINAZIONE DELLA CITTA'		1.316.965,09	1.316.965,09	1.316.965,09	675.099,73	1.136.771,17	05-10-05	461.671,44	1.260.020,38	584.920,65

Beneficiario Finale: COMUNE DI REGGIO CALABRIA

30298	3398	RIQUALIFICAZIONE E ABBATTIMENTO DELLE BARRIERE ARCHITETTONICHE		3.925.072,00	3.336.311,20	3.925.072,00				0,00		0,00
Totali Misura 5.			7	30.855.366,27	28.717.234,92	31.454.369,22	6.009.850,51	9.391.093,66		3.381.243,15	9.724.342,87	3.714.492,36
Totali Asse 5			7	30.855.366,27	28.717.234,92	31.454.369,22	6.009.850,51	9.391.093,66		3.381.243,15	9.724.342,87	3.714.492,36

Asse 6 Misura 1 RETI E SISTEMI DI COLLEGAM. ESTERNO

Beneficiario Finale: COMUNE DI PAOLA

30300	680	INFRASTRUTTURE PORTUALI DARSENA - PAOLA		20.493.706,97	4.648.112,09	4.648.112,09		189.795,89	28-07-00	189.795,89	189.795,89	189.795,89
-------	-----	---	--	---------------	--------------	--------------	--	------------	----------	------------	------------	------------

Beneficiario Finale: CONSORZIO PER L'AREA DI SVILUPPO INDUSTRIALE DI REGGIO CALABRIA - REGGIO CALABRIA

30299	679	INTERPORTO GIOIA T. 3 ^a LOTTO FUNZ.LE REALIZZ. INTERPORTO		10.432.429,36	9.134.897,00	9.134.897,00	5.260.405,08	5.260.405,08	30-06-05	0,00	5.260.405,08	0,00
Totali Misura 6.			2	30.926.136,33	13.783.009,09	13.783.009,09	5.260.405,08	5.450.200,97		189.795,89	5.450.200,97	189.795,89

1999IT161PO006 P.O.R. Calabria

Codice Uver	Codice Progetto	Titolo	Numero progetti	Importo progetto	Quota ammessa totale	Impegno netto totale beneficiario	Pagamento Monit al 30/06/2005	Pagamento Beneficiario al ...	Differenza alla verifica	Importo complessivo certificabile	Differenza prevista al 31/12/2005	
Asse 6 Misura 2 RETI E SISTEMI REGIONALI												
Beneficiario Finale: <u>AMMINISTRAZIONE PROVINCIALE - CATANZARO</u>												
30306	710	STRADA DI COLLEGAMENTO TRA LE AREE DI GIRIFALCO E MAIDA 1° lotto		12.039.129,73	11.362.051,78	11.362.051,78	4.845.440,88	8.076.238,15	3.230.797,27	8.076.238,15	3.230.797,27	
Beneficiario Finale: <u>ANAS - ENTE NAZIONALE PER LE STRADE S.p.A.</u>												
30302	19625	SS 19 QUATER-PROGETTO COLLEGAMENTO TANGENZIALE EST		16.864.747,27	12.825.786,99	12.825.786,99	5.340.152,00	8.508.754,70	3.168.602,70	8.508.754,70	3.168.602,70	
30309	683	SS 533 3 TRONCO 1 LOTTO SVINCOLO ROGGIANO GRAVINA		21.440.034,71	18.850.973,80	18.850.973,80	10.518.583,17	14.699.702,91	4.181.119,74	15.849.715,66	5.331.132,49	
30307	19622	RACC. AUT.LE REGGIO CALABRIA-SS 106/TER-SS 106- LAV. COSTR. SVIN		25.468.813,54	23.024.876,43	23.024.876,43	8.199.476,00	10.170.628,40	1.971.152,40	10.535.628,40	2.336.152,40	
30305	682	3 LOTTO S.P.ARGUSTO SVINCOLO GAGLIATO		27.246.413,88	24.343.923,27	24.343.923,27	7.417.012,77	11.899.831,98	4.482.819,21	12.169.426,69	4.752.413,92	
30303	19624	SS "TRASVERSALE DELLE SERRE" - LAVORI DI COSTRUZIONE DEL 2° LOTT		19.864.146,24	17.814.175,08	17.814.175,08	2.130.905,00	10.685.803,46	8.554.898,46	10.951.906,44	8.821.001,44	
30312	684	TRATTO KM. 6+100 E 18+200 E PONTE SUL FIUME AMATO		18.201.382,34	15.344.796,44	15.344.796,44	11.920.411,68	16.382.263,74	4.461.852,06	19.705.878,26	7.785.466,58	
30304	19623	SS "TRASVERSALE DELLE SERRE" - TRONCO 5^ - LOTTO 1^		12.284.490,32	10.572.391,71	10.572.391,71	2.564.784,00	4.926.974,97	2.362.190,97	7.224.826,43	4.660.042,43	
Beneficiario Finale: <u>COMUNITA' MONTANA SILA GRECA COSENTINA</u>												
30311	707	COMP. ASSE VIARIO MIRTO-LONGBUCCO SILA 3 LOTTO PANTANO SS177		4.648.112,09	4.648.112,09	4.648.112,09	589.694,10	2.851.260,06	2.261.565,96	3.751.260,06	3.161.565,96	
30310	690	ASSE VIARIO MIRTO CROSIA-LONGBUCCO SILA- 2 LOTTO		7.516.926,87	7.516.926,87	7.516.926,87	2.438.155,14	5.195.452,01	2.757.296,87	6.095.452,01	3.657.296,87	
Totali Misura 6.				10	165.574.196,99	146.304.014,46	146.304.014,46	55.964.614,74	93.396.910,38	37.432.295,64	102.869.086,80	46.904.472,00
Totali Asse 6				12	196.500.333,32	160.087.023,55	160.087.023,55	61.225.019,82	98.847.111,35	37.622.091,53	108.319.287,77	47.094.267,95
Totali P.O.R. Calabr				28	290.857.891,09	249.525.823,23	246.177.545,97	85.138.932,99	136.127.785,08	50.988.852,09	150.678.361,04	65.539.428,05

1999IT161PO007 P.O.R. Campania

Codice Uver	Codice Progetto	Titolo	Numero progetti	Importo progetto	Quota ammessa totale	Impegno netto totale beneficiario	Pagamento Monit al 30/06/2005	Pagamento Beneficiario al ...	Differenza alla verifica	Importo complessivo certificabile	Differenza prevista al 31/12/2005	
Asse 1 Misura 2 CICLO INTEGRATO DELLE ACQUE												
Beneficiario Finale: <u>COMUNE DI DRAGONI</u>												
7378	189	PROGETTO PER IL COMPLETAMENTO DELLA RETE IDRICA COMUNE DI DRAGONI		5.387.346,48	5.387.346,48	5.387.346,48	3.435.572,65	5.055.310,00	31-12-04	1.619.737,35	5.367.500,00	1.931.927,35
Beneficiario Finale: <u>COMUNE DI MARCIANISE</u>												
7377	192	LAVORI DI COSTRUZIONE RETE FOGNARIA URBANA - MARCIANISE		7.431.772,43	7.431.772,43	7.431.772,40	3.653.043,09	6.421.862,04	20-10-05	2.768.818,95	6.921.862,04	3.268.818,95
Beneficiario Finale: <u>REGIONE CAMPANIA - Commissario straordinario di governo per l'emergenza rifiuti, bonifica e tutela delle acque</u>												
30314	195	DELOCALIZZAZIONE IMPIANTO DI TRATTAMENTO (GASTO-CAPRI)		8.394.200,66	8.394.200,66	4.975.262,21	3.108.141,00	4.008.778,05	20-10-05	900.637,05	4.975.262,21	1.867.121,21
30313	100002	RIQUALIFICAZIONE DELL'ALVEO SANNICANDRO (S.GIORGIO A CREMANO)		2.200.560,36	2.200.560,36	1.469.472,21	602.704,30	1.043.827,79	20-10-05	441.123,49	1.300.000,00	697.295,70
Totali Misura 1.			4	23.413.879,93	23.413.879,93	19.263.853,30	10.799.461,04	16.529.777,88		5.730.316,84	18.564.624,25	7.765.163,21
Totali Asse 1			4	23.413.879,93	23.413.879,93	19.263.853,30	10.799.461,04	16.529.777,88		5.730.316,84	18.564.624,25	7.765.163,21
Asse 2 Misura 1 PROM.VAL. INTEG. DEL SIS. BENI CULT.												
Beneficiario Finale: <u>COMUNE DI CAPUA</u>												
30315	100045	RECUPERO EDILIZIO EX CASERMA - CAPUA E RIPAVIMENTAZIONE DEL CORSO GRAN PRIORATI		516.456,90	516.456,90	516.456,90	499.193,42	499.193,42	30-06-05	0,00	499.193,42	0,00
Beneficiario Finale: <u>comune di casagiove</u>												
30316	829	RECUPERO QUARTIERE MILITARE BORBONICO		2.582.232,83	2.582.232,83	2.582.232,83		1.848.816,20	11-02-05	1.848.816,20	1.848.816,20	1.848.816,20
Beneficiario Finale: <u>COMUNE DI CASERTA</u>												
29421	100015	RICCECCE 002 SISTEMAZIONE DELLA PIAZZA CARLO III		9.404.453,00	9.404.453,00	9.404.452,63	2.882.469,80	4.362.551,79	28-10-05	1.480.081,95	4.700.000,00	1.817.530,20
Beneficiario Finale: <u>COMUNE DI CASTELLAMMARE DI STABIA</u>												
30317	261	RESTAURO EX CASINO REALE DEL QUISISANA (SPONDA)		19.625.362,16	19.625.362,16	19.625.362,16	1.893.706,21	1.948.175,37	25-10-05	54.469,16	1.948.175,37	54.469,16
Beneficiario Finale: <u>COMUNE DI GESUALDO</u>												
30318	100013	ICGS 001. RISANAMENTO CENTRO STORICO COMPARTO A, PALAZZO PISAPIA - GESUALDO (AV)		2.707.782,93	2.707.782,93	2.707.782,93	853.180,50	1.383.468,01	31-10-05	530.287,51	1.383.468,01	530.287,51
Beneficiario Finale: <u>COMUNE DI NAPOLI</u>												
30329		PARCO DELLA MARINELLA			2.929.188,60					0,00	0,00	0,00

1999IT161PO007 P.O.R. Campania

Codice Uver	Codice Progetto	Titolo	Numero progetti	Importo progetto	Quota ammessa totale	Impegno netto totale beneficiario	Pagamento Monit al 30/06/2005	Pagamento Beneficiario al ...	Differenza alla verifica	Importo complessivo certificabile	Differenza prevista al 31/12/2005
-------------	-----------------	--------	-----------------	------------------	----------------------	-----------------------------------	-------------------------------	-------------------------------	--------------------------	-----------------------------------	-----------------------------------

Asse 2 Misura 1 PROM.VAL. INTEG. DEL SIS. BENI CULT.

Beneficiario Finale: MINISTERO PER I BENI E LE ATTIVITA' CULTURALI - SOPRINTENDENZA ARCHEOLOGICA PER LE PROVINCE DI NAPOLI E CASERTA

30322	207	CF/20 .2 - PARCO ARCHEOLOGICO DI CUMA - AREA URBANA DEL FORO VERSO NORD		6.197.482,79	6.197.482,79	5.415.644,43	1.522.246,93	1.522.246,93	31-10-05	0,00	1.758.107,43	235.860,50
30321	208	CF/21.2 -ISAN PZL 032- PARCO ARCH.CO DI CUM ESPROPRI SCAVO VERSO DOMITIANA		7.230.396,59	7.230.396,59	7.230.396,59	1.197.376,00	1.197.376,53	31-10-05	0,53	2.069.950,13	872.574,13
30323	200	CF/06.1 I SAN BCL 015 - PARCO ARCHEOLOGICO SUBACQUEO		5.164.568,99	5.164.568,99	5.164.568,99				0,00		0,00
30324	202	ISANBCL18-ISANBCL19-CF/08 - PARCO ARCH.CO TERME E PALATIUM IMPERIALE DI BAIA		5.164.569,00	5.164.568,99	5.164.568,99				0,00		0,00
30325	205	CF/16 ISANPZL 024- VILLA DI CECERONE, MAUSOLEO DI ADRIANO E STADIO DI ANTONINO		3.615.198,30	3.615.198,29	3.615.198,29				0,00		0,00
30326	203	CF/14 ISANBCL003-TEATRO ROMANO DI MISENO: REST E VALORIZZAZ		3.098.741,39	3.098.741,39	3.098.741,40		258.228,45	09-11-04	258.228,45	258.228,45	258.228,45
30327	196	CF/01 ISANPZL006- PARCO ARCHEOLOGICO DEL LAGO DI AVERNO E DELLA GROTTA COCCEIO		3.098.741,39	3.098.741,39	3.098.741,39				0,00		0,00

Beneficiario Finale: MINISTERO PER I BENI E LE ATTIVITA' CULTURALI - SOPRINTENDENZA ARCHEOLOGICA PER LE PROVINCE DI SALERNO AVELLINO E BENEVENTO

30328		ISAR CPC 015 PARCO ARCH. PAESTUM		3.098.741,39	3.063.597,00	3.063.597,00		2.478.000,00	30-10-05	2.478.000,00	2.700.000,00	2.700.000,00
-------	--	----------------------------------	--	--------------	--------------	--------------	--	--------------	----------	--------------	--------------	--------------

Beneficiario Finale: MINISTERO PER I BENI E LE ATTIVITA' CULTURALI - Soprintendenza per i Beni Architettonici ed il Paesaggio e per il Patrimonio Storico Artistico e Demoetnoantropologico di Napoli e P

30319	209	CF/27 ISRNBL045 - CASTELLO DI BAIA: COMPLE` RESTAURO AREE ESTERNE		7.746.853,49	7.746.853,49	7.746.853,49	672.842,37	1.500.000,00	31-10-05	827.157,63	1.500.000,00	827.157,63
30320	213	CF/32 ISRNBL050-RESTAURO E RIO COMPL. BORBONICO FUSARO: BANCHINA BORBONICA		4.906.340,54	4.906.340,54	4.906.340,54				0,00	0,00	0,00

Totali Misura 2. 16 84.157.921,69 87.051.965,88 83.340.938,56 9.521.015,23 16.998.056,70 7.477.041,47 18.665.939,01 9.144.923,78

Totali Asse 2 16 84.157.921,69 87.051.965,88 83.340.938,56 9.521.015,23 16.998.056,70 7.477.041,47 18.665.939,01 9.144.923,78

Asse 4 Misura 6 INFR. STRUT. COMPL. SVIL. SIST.I TUR.

Beneficiario Finale: COMUNE DI ARIANO IRPINO

30330	14	PARCHEGGIO CALVARIO VALLE A SERVIZIO DEL CASTELLO NORMANNO E DEI MUSEI CITTADINI		7.431.023,73	7.431.023,73	7.431.023,73	3.971.817,67	5.115.157,70	28-10-05	1.143.340,03	5.115.157,70	1.143.340,03
-------	----	--	--	--------------	--------------	--------------	--------------	--------------	----------	--------------	--------------	--------------

Beneficiario Finale: COMUNITA' MONTANA PARTENIO

30331	100002	LAVORI DI RIQUALIFICAZIONE E RECUP. CINEMATICA CENTRI STORICI PER COMPENSORIO		6.703.592,88	6.703.592,88	6.703.592,88	4.096.754,92	4.096.754,92	20-10-05	0,00	6.000.000,00	1.903.245,08
-------	--------	---	--	--------------	--------------	--------------	--------------	--------------	----------	------	--------------	--------------

Totali Misura 4. 2 14.134.616,61 14.134.616,61 14.134.616,61 8.068.572,59 9.211.912,62 1.143.340,03 11.115.157,70 3.046.585,11

1999IT161PO007 P.O.R. Campania

Codice Uver	Codice Progetto	Titolo	Numero progetti	Importo progetto	Quota ammessa totale	Impegno netto totale beneficiario	Pagamento Monit al 30/06/2005	Pagamento Beneficiario al ...	Differenza alla verifica	Importo complessivo certificabile	Differenza prevista al 31/12/2005
Totali Asse 4			2	14.134.616,61	14.134.616,61	14.134.616,61	8.068.572,59	9.211.912,62	1.143.340,03	11.115.157,70	3.046.585,11

Asse 5 Misura 1 PROG. DI REC. E SVIL. URBANO

Beneficiario Finale: COMUNE DI CASERTA

30332	100014	SPONDE CE - RIQUALIFICAZIONE AREA EX MACELLO		7.745.000,00	4.964.701,64	4.964.701,64	2.296.505,96	4.304.965,07	30-09-05	2.008.459,11	4.304.965,07	2.008.459,11
-------	--------	--	--	--------------	--------------	--------------	--------------	--------------	----------	--------------	--------------	--------------

Beneficiario Finale: COMUNE DI NAPOLI

30333	100012	SPONDE NA - RIQUALIFICAZIONE E ARREDO URBANO VIA DUOMO		3.456.386,56	2.660.128,73	3.456.386,56	931.694,52	2.525.031,11	19-10-05	1.593.336,59	2.525.031,11	1.593.336,59
-------	--------	--	--	--------------	--------------	--------------	------------	--------------	----------	--------------	--------------	--------------

Totali Misura 5.			2	11.201.386,56	7.624.830,37	8.421.088,20	3.228.200,48	6.829.996,18		3.601.795,70	6.829.996,18	3.601.795,70
-------------------------	--	--	----------	----------------------	---------------------	---------------------	---------------------	---------------------	--	---------------------	---------------------	---------------------

Totali Asse 5			2	11.201.386,56	7.624.830,37	8.421.088,20	3.228.200,48	6.829.996,18		3.601.795,70	6.829.996,18	3.601.795,70
----------------------	--	--	----------	----------------------	---------------------	---------------------	---------------------	---------------------	--	---------------------	---------------------	---------------------

Asse 6 Misura 1 SIST. REGIONALE INT. TRASPORTI

Beneficiario Finale: GESTIONE COMMISSARIALE GOVERNATIVA FERROVIA ALIFANA - BENEVENTO - NAPOLI

30336	32	ALIFANA - RINNOVO ARMAMENTO TRATTA KM. 11+700 E 27+156 E DELLE 8 STAZ. TRAT. SOC			2.755.956,59	3.357.540,98	326.799,15	0,00		-326.799,15	0,00	-326.799,15
30335	29	ALIFANA - ELETTRIFICAZIONE DELLA TRATTA FERR. PIEDIMONTE M. S.MARIA C.V.			5.153.111,83	4.771.399,96	398.889,23	0,00		-398.889,23	0,00	-398.889,23
30334	31	ALIFANA - OO.CC. VIADOTTO ALLA PROGRESSIVA 0+276,161 DI SCAVALCO ALLA LINEA F.S.			4.908.469,96	6.512.759,01	694.922,45	0,00		-694.922,45	0,00	-694.922,45

Beneficiario Finale: SEPSA: SOCIETA' PER L'ESERCIZIO DEI PUBBLICI SERVIZI

30339	304	SEPSA - COLLEG. FERROV. TRA LE LINEE CUMANA E CIRCUMFLEGREA - SOCCAVO M.S.ANGEL		40.748.345,81	18.050.059,80	18.050.059,80	3.846.974,64	3.846.974,64	20-10-05	0,00	9.054.363,34	5.207.388,70
30341	40	SEPSA - RADDOPPIO TRATTO DAZIO - GEROLOMINI CON SOPPR. PL FABBRI		11.104.608,06	6.435.247,07	6.435.247,07	3.905.323,24	3.905.323,24	20-10-05	0,00	5.890.745,00	1.985.421,76
30340	42	SEPSA - RADDOPPIO TRATTA SOCCAVO - TRAIANO		9.657.144,14	7.424.727,77	7.424.727,77	3.674.135,32	5.119.393,56	20-10-05	1.445.258,24	5.119.393,56	1.445.258,24
30337	43	SEPSA - RADDOPPIO DELLA TRATTA TRAIANO - PIANURA		46.750.129,67	41.828.541,24	35.262.364,50	18.076.259,62	19.351.804,13	20-10-05	1.275.544,51	20.000.000,00	1.923.740,38
30338	59	SEPSA - COSTRUZIONE DELLA NUOVA GALLERIA DI POZZUOLI		30.254.938,30	8.199.576,61	8.199.576,61	1.776.879,58	1.776.879,58	20-10-05	0,00	1.776.879,58	0,00

Totali Misura 6.			8	138.515.165,98	94.755.690,83	90.013.675,70	32.700.183,23	34.000.375,15		1.300.191,92	41.841.381,48	9.141.198,25
-------------------------	--	--	----------	-----------------------	----------------------	----------------------	----------------------	----------------------	--	---------------------	----------------------	---------------------

Totali Asse 6			8	138.515.165,98	94.755.690,83	90.013.675,70	32.700.183,23	34.000.375,15		1.300.191,92	41.841.381,48	9.141.198,25
----------------------	--	--	----------	-----------------------	----------------------	----------------------	----------------------	----------------------	--	---------------------	----------------------	---------------------

Totali P.O.R. Campan			32	271.422.970,77	226.980.983,62	215.174.172,37	64.317.432,57	83.570.118,53		19.252.685,96	97.017.098,62	32.699.666,05
-----------------------------	--	--	-----------	-----------------------	-----------------------	-----------------------	----------------------	----------------------	--	----------------------	----------------------	----------------------

1999IT161PO009 P.O.R. Puglia

Codice Uver	Codice Progetto	Titolo	Numero progetti	Importo progetto	Quota ammessa totale	Impegno netto totale beneficiario	Pagamento Monit al 30/06/2005	Pagamento Beneficiario al ...	Differenza alla verifica	Importo complessivo certificabile	Differenza prevista al 31/12/2005		
Asse 1 Misura 1 INTERVENTI DI ADEG. DEGLI SCHEMI IDRICI													
Beneficiario Finale: <u>COMUNE DI FOGGIA</u>													
30216	101C010033	COMUNE DI FOGGIA - LAVORI DI ADEGUAMENTO IMPIANTO DI DEPURAZIONE		4.129.593,71	4.129.593,71	4.129.593,71	1.137.575,60	2.220.217,58	27-09-05	1.082.641,98	3.000.127,58	1.862.551,98	
Beneficiario Finale: <u>COMUNE DI MELISSANO</u>													
30217	101D020031	COMUNE DI MELISSANO - LAVORI DI COMPLETAMENTO DELLA RETE FOGNARIA NEL		3.716.867,00	2.601.806,91	2.601.806,91	8.910,72	951.985,00	27-09-05	943.074,28	1.551.468,00	1.542.557,28	
Beneficiario Finale: <u>COMUNE DI NOCI</u>													
30215	101C010022	COMUNE DI NOCI - LAVORI DI REALIZZAZIONE NUOVO IMPIANTO DI DEPURAZION		6.713.939,68	6.152.450,52	6.152.450,52	96.045,60	96.045,60	28-09-05	0,00	96.045,60	0,00	
Beneficiario Finale: <u>COMUNE DI SAVA</u>													
30218	101D020126	COMUNE DI SAVA - REALIZZAZIONE DELLA RETE DI FOGNA NERA NEL CENTRO AB		4.501.559,11	3.151.091,38	3.151.091,38	218.728,63	1.667.000,00	27-09-05	1.448.271,37	2.400.000,00	2.181.271,37	
			Totali Misura 1.	4	19.061.959,50	16.034.942,52	16.034.942,52	1.461.260,55	4.935.248,18		3.473.987,63	7.047.641,18	5.586.380,63
Asse 1 Misura 3 INTERVENTI PER LA DIFESA DEL SUOLO													
Beneficiario Finale: <u>A.T.I.(POLITECNICO BARI - UNIVERSITA BARI - CNR)</u>													
30224	103D000001	MONITORAGGIO FISICO DEGLI INTERVENTI DI DIFESA DELLE COSTE		5.822.100,00	5.822.100,00	5.822.100,00	513.865,35	544.865,35	27-09-05	31.000,00	1.044.865,00	530.999,65	
Beneficiario Finale: <u>COMUNE DELLE ISOLE TREMITI</u>													
30223	103B010013	COMUNE DI ISOLE TREMITI - INTERVENTI URGENTI DI CONSOLIDAMENTO ISOLA		4.985.758,08	4.985.758,08	4.985.758,08	2.102.102,87	2.640.874,58	27-09-05	538.771,71	4.375.750,00	2.273.647,13	
Beneficiario Finale: <u>COMUNE DI BRINDISI</u>													
30221	103B010001	COMUNE DI BRINDISI - PIANO TERRITORIALE FENOMENI EROSIIVI COSTE 1° STR		3.512.022,07	3.512.022,07	3.512.022,07	481.531,18	481.531,18	27-09-05	0,00	481.531,18	0,00	
Beneficiario Finale: <u>COMUNE DI LECCE</u>													
30222	103B010002	COMUNE DI LECCE - DIFESA DEI LITORALI SABBIOSI COLPITI DA FENOMENI DI		4.379.633,52	4.379.633,52	4.379.633,52	854.003,05	1.064.571,35	27-09-05	210.568,30	1.064.571,35	210.568,30	
			Totali Misura 1.	4	18.699.513,67	18.699.513,67	18.699.513,67	3.951.502,45	4.731.842,46		780.340,01	6.966.717,53	3.015.215,08
			Totali Asse 1	8	37.761.473,17	34.734.456,19	34.734.456,19	5.412.763,00	9.667.090,64		4.254.327,64	14.014.358,71	8.601.595,71

1999IT161PO009 P.O.R. Puglia

Codice Uver	Codice Progetto	Titolo	Numero progetti	Importo progetto	Quota ammessa totale	Impegno netto totale beneficiario	Pagamento Monit al 30/06/2005	Pagamento Beneficiario al ...	Differenza alla verifica	Importo complessivo certificabile	Differenza prevista al 31/12/2005
-------------	-----------------	--------	-----------------	------------------	----------------------	-----------------------------------	-------------------------------	-------------------------------	--------------------------	-----------------------------------	-----------------------------------

Asse 4 Misura 15 ATTIVITÀ PROMOZIONE OFFERTA TURISTICABeneficiario Finale: REGIONE PUGLIA

30230	415B010001	INIZIATIVE VARIE DI PROMOZ. TURISTICA-PUBBLICITÀ ITALIA ED ESTERO-MAT		7.969.091,00	7.969.091,00	7.969.091,00	5.105.992,72	5.105.992,72	27-09-05	0,00	5.105.992,72	0,00
Totali Misura 4.1			1	7.969.091,00	7.969.091,00	7.969.091,00	5.105.992,72	5.105.992,72		0,00	5.105.992,72	0,00

Asse 4 Misura 2 INFRASTRUTTURE DI SUPPORTO SIST. PROD.Beneficiario Finale: COMUNE DI BARI

30234	402A010050	BARI - INFR. PIP S.CATERINA - POR 1 - PROG. 8 B		7.698.439,31	7.698.439,31	7.698.439,31	3.956.965,58	3.956.965,58	28-09-05	0,00	7.696.965,75	3.740.000,17
-------	------------	---	--	--------------	--------------	--------------	--------------	--------------	----------	------	--------------	--------------

Beneficiario Finale: COMUNE DI CERIGNOLA

30233	402A010049	CERIGNOLA - INFRASTR. PIP - 1° POR - PROG. 18 FG		6.963.263,89	6.963.263,89	6.963.263,89	4.074.878,10	4.862.704,41	30-05-05	787.826,31	6.062.704,41	1.987.826,31
-------	------------	--	--	--------------	--------------	--------------	--------------	--------------	----------	------------	--------------	--------------

Beneficiario Finale: COMUNE DI GINOSA

30236	402A040011	COMUNE DI GINOSA - REALIZZAZIONE DI INFRASTRUTTURE NEL PIP - COD. 3-1		2.977.888,18	2.977.888,18	2.977.888,18	0,00	258.008,77	26-09-05	258.008,77	1.108.008,77	1.108.008,77
-------	------------	---	--	--------------	--------------	--------------	------	------------	----------	------------	--------------	--------------

Beneficiario Finale: COMUNE DI SAN GIORGIO IONICO

30235	402A040009	COMUNE DI SAN GIORGIO IONICO-REALIZZ INFRASTR. PRIMARIE 1° COMPRESOR		2.775.598,72	2.775.598,72	2.775.598,72	0,00	0,00		0,00	1.800.000,00	1.800.000,00
30241	402B040003	COMUNE DI SAN GIORGIO IONICO - REALIZZAZIONE DI CENTRO SERVIZI NEL PI		3.456.575,87	3.456.575,87	3.456.575,87	241.960,31	710.480,83	24-03-05	468.520,52	1.710.480,83	1.468.520,52

Beneficiario Finale: COMUNITA' MONTANA MURGIA BARESE SUD EST

30240	402B020008	COMUNITÀ MONTANA MURGIA B.S.E. DI GIOIA DE COLLE - OB - PROG. BA 14/		16.086.494,15	8.319.159,00	8.319.159,00	0,00	0,00		0,00	1.600.000,00	1.600.000,00
-------	------------	--	--	---------------	--------------	--------------	------	------	--	------	--------------	--------------

Beneficiario Finale: CONSORZIO PER LO SVILUPPO INDUSTRIALE E DI SERVIZI REALI ALLE IMPRESE - LECCE

30237	402A040020	CONSORZIO SISRI DI LECCE - INFRASTRUTTURE Z.I. DI TRICASE - COD. 3-20		3.320.655,00	3.320.655,00	3.320.655,00	3.000,00	300.000,00	28-09-05	297.000,00	1.500.000,00	1.497.000,00
30243	402C040002	CONSORZIO S.I.S.R.I. DI LECCE - REAL. IMPIANTC PER IL RIUSO ACQUE REF		2.891.441,28	2.891.441,28	2.891.441,28	0,00	0,00	28-09-05	0,00	1.000.000,00	1.000.000,00

Beneficiario Finale: CONSORZIO S.I.S.R.I. DI BARI

30242	402C010004	SISRI BARI-ACQUEDOTTO IND. - POR 1 - PROG. 21/BA A		7.435.100,40	5.802.674,91	5.802.674,91	905.549,28	2.008.343,96	28-09-05	1.102.794,68	2.008.343,96	1.102.794,68
30238	402B010014	SISRI BARI - REALIZZAZIONE RUSTICI INDUSTRIALI BARI-MODUGNO - OB - PR		6.331.245,13	5.329.835,20	5.329.835,20	2.339.862,89	4.552.791,71	10-10-05	2.212.928,82	5.329.835,20	2.989.972,31

1999IT161PO009 P.O.R. Puglia

Codice Uver	Codice Progetto	Titolo	Numero progetti	Importo progetto	Quota ammessa totale	Impegno netto totale beneficiario	Pagamento Monit al 30/06/2005	Pagamento Beneficiario al ...	Differenza alla verifica	Importo complessivo certificabile	Differenza prevista al 31/12/2005
-------------	-----------------	--------	-----------------	------------------	----------------------	-----------------------------------	-------------------------------	-------------------------------	--------------------------	-----------------------------------	-----------------------------------

Asse 4 Misura 2 INFRASTRUTTURE DI SUPPORTO SIST. PROD.

Beneficiario Finale: CONSORZIO S.I.S.R.I. DI BRINDISI

30239	402B010015	REALIZZAZIONE PIATTAFORMA POLIF.LE - SISRI BRINDISI 3° STR. - OB - PR		5.412.181,15	4.620.663,47	4.620.663,47	274.017,76	274.018,00	28-09-05	0,24	274.018,00	0,24
-------	------------	---	--	--------------	--------------	--------------	------------	------------	----------	------	------------	------

Beneficiario Finale: CONSORZIO S.I.S.R.I. DI TARANTO

30232	402A010025	REAL. VIABILITÀ - SISRI TARANTO - OB - PROG. T. 05/AC		10.729.839,56	10.729.839,56	10.729.839,56	2.398.697,72	3.217.530,39	10-08-05	818.832,67	7.000.000,00	4.601.302,28
-------	------------	---	--	---------------	---------------	---------------	--------------	--------------	----------	------------	--------------	--------------

Totali Misura 4. 12			76.078.722,64	64.886.034,39	64.886.034,39	14.194.931,64	20.140.843,65		5.945.912,01	37.090.356,92	22.895.425,28
----------------------------	--	--	----------------------	----------------------	----------------------	----------------------	----------------------	--	---------------------	----------------------	----------------------

Asse 4 Misura 16 INTERV. INFRASTRUTT. SETTORE TURISTICO

Beneficiario Finale: COMUNE DI VIESTE

30231	416A020001	COMPLETAMENTO DEL PORTO TURISTICO DI VIESTE		9.834.534,00	7.167.573,00	7.167.573,00	4.023.249,50	4.023.250,00	27-09-05	0,50	4.023.250,00	0,50
-------	------------	---	--	--------------	--------------	--------------	--------------	--------------	----------	------	--------------	------

Totali Misura 4.1 1			9.834.534,00	7.167.573,00	7.167.573,00	4.023.249,50	4.023.250,00		0,50	4.023.250,00	0,50
----------------------------	--	--	---------------------	---------------------	---------------------	---------------------	---------------------	--	-------------	---------------------	-------------

Totali Asse 4 14			93.882.347,64	80.022.698,39	80.022.698,39	23.324.173,86	29.270.086,37		5.945.912,51	46.219.599,64	22.895.425,78
-------------------------	--	--	----------------------	----------------------	----------------------	----------------------	----------------------	--	---------------------	----------------------	----------------------

Asse 5 Misura 1 RECUPERO E RIQUAL. SISTEMI URBANI

Beneficiario Finale: COMUNE DI BARI

30244	501A000078	BA-PROGETTO PER LA REALIZZAZIONE DEL NUOVO MERCATO COPERTO DI CARBORA		5.000.000,00	5.000.000,00	5.000.000,00	1.146.549,41	1.173.020,74	27-09-05	26.471,33	1.573.020,74	426.471,33
-------	------------	---	--	--------------	--------------	--------------	--------------	--------------	----------	-----------	--------------	------------

Totali Misura 5. 1			5.000.000,00	5.000.000,00	5.000.000,00	1.146.549,41	1.173.020,74		26.471,33	1.573.020,74	426.471,33
---------------------------	--	--	---------------------	---------------------	---------------------	---------------------	---------------------	--	------------------	---------------------	-------------------

Totali Asse 5 1			5.000.000,00	5.000.000,00	5.000.000,00	1.146.549,41	1.173.020,74		26.471,33	1.573.020,74	426.471,33
------------------------	--	--	---------------------	---------------------	---------------------	---------------------	---------------------	--	------------------	---------------------	-------------------

Asse 6 Misura 1 ADEG. E MIGL. DELLE RETI DI TRASPORTO

Beneficiario Finale: FERROTRAMVIARIA S.P.A.

30248	601A020006	COLLEGAMENTO DI TIPO METROPOLITANO BARI-ORE S.PAOLO		75.196.899,19	41.882.791,52	41.882.791,52	37.625.034,25	38.745.528,71	26-09-05	1.120.494,46	41.745.528,71	4.120.494,46
-------	------------	---	--	---------------	---------------	---------------	---------------	---------------	----------	--------------	---------------	--------------

Beneficiario Finale: FERROVIE APPULO-LUCANE

30247	601A020005	NUOVO COLLEGAMENTO BARI-BITRITTO - L. 910/05		38.309.857,29	38.309.857,29	38.309.857,29	12.053.375,48	12.053.375,48	26-09-05	0,00	15.053.375,48	3.000.000,00
-------	------------	--	--	---------------	---------------	---------------	---------------	---------------	----------	------	---------------	--------------

Beneficiario Finale: FERROVIE DEL GARGANO

30246	601A020001	RIPRISTINO E RIQUALIFICAZIONE LINEA FERROVIARIA FOGGIA-LUCERA		28.335.517,66	15.021.750,11	15.021.750,11	2.330.995,76	4.400.000,00	31-05-05	2.069.004,24	4.400.000,00	2.069.004,24
-------	------------	---	--	---------------	---------------	---------------	--------------	--------------	----------	--------------	--------------	--------------

1999IT161PO009 P.O.R. Puglia

Codice Uver	Codice Progetto	Titolo	Numero progetti	Importo progetto	Quota ammessa totale	Impegno netto totale beneficiario	Pagamento Monit al 30/06/2005	Pagamento Beneficiario al ...	Differenza alla verifica	Importo complessivo certificabile	Differenza prevista al 31/12/2005
-------------	-----------------	--------	-----------------	------------------	----------------------	-----------------------------------	-------------------------------	-------------------------------	--------------------------	-----------------------------------	-----------------------------------

Asse 6 Misura 1 ADEG. E MIGL. DELLE RETI DI TRASPORTO

Beneficiario Finale: FERROVIE DEL GARGANO

30245	601A000001	VELOCIZZAZIONE TRATTA SANNICANDRO-CAGNANO		19.000.965,77	18.119.415,62	18.119.415,62	14.165.994,20	15.589.383,00	24-09-05	1.423.388,80	18.119.383,00	3.953.388,80
-------	------------	---	--	---------------	---------------	---------------	---------------	---------------	----------	--------------	---------------	--------------

Beneficiario Finale: INTERPORTO REGIONALE DELLA PUGLIA S.P.A

30249	601B000001	INTERPORTO BARI- LAMASINATA 1° LOTTO		14.997.716,41	8.998.629,84	8.998.629,84	5.745.155,38	5.745.155,38	30-09-05	0,00	7.245.155,38	1.500.000,00
-------	------------	--------------------------------------	--	---------------	--------------	--------------	--------------	--------------	----------	------	--------------	--------------

Totali Misura 6. 5 175.840.956,32 122.332.444,38 122.332.444,38 71.920.555,07 76.533.442,57 4.612.887,50 86.563.442,57 14.642.887,50

Asse 6 Misura 2 SOCIETA' DELL'INFORMAZIONE

Beneficiario Finale: AMMINISTRAZIONE PROVINCIALE - LECCE

30252	602C030003	RISO		7.200.000,00	2.880.000,00	2.880.000,00	0,00	150.000,00	27-09-05	150.000,00	1.400.000,00	1.400.000,00
-------	------------	------	--	--------------	--------------	--------------	------	------------	----------	------------	--------------	--------------

Beneficiario Finale: COMUNE DI BARI

30251	602C030001	A.PU.LIE		9.292.100,00	3.716.800,00	3.716.800,00	0,00	900.000,00	29-09-05	900.000,00	2.500.000,00	2.500.000,00
-------	------------	----------	--	--------------	--------------	--------------	------	------------	----------	------------	--------------	--------------

Beneficiario Finale: REGIONE PUGLIA

30250	602B040002	CONFERIMENTO INCARICO IN HOUSE A FINPUGLIA GESTIONE PORTALE IMPRESE		4.000.000,00	4.000.000,00	4.000.000,00	224.656,42	575.404,00	27-09-05	350.747,58	1.275.404,00	1.050.747,58
-------	------------	---	--	--------------	--------------	--------------	------------	------------	----------	------------	--------------	--------------

Totali Misura 6. 3 20.492.100,00 10.596.800,00 10.596.800,00 224.656,42 1.625.404,00 1.400.747,58 5.175.404,00 4.950.747,58

Totali Asse 6 8 196.333.056,32 132.929.244,38 132.929.244,38 72.145.211,49 78.158.846,57 6.013.635,08 91.738.846,57 19.593.635,08

Asse 7 Misura 1 ASSISTENZA TECNICA

Beneficiario Finale: REGIONE PUGLIA

30253	701F010004	CAMPAGNA DI COMUNICAZIONE POR PUGLIA 2000-2006		3.706.721,00	3.706.721,00	3.706.721,00	741.344,20	1.482.688,40	23-09-04	741.344,20	2.224.032,60	1.482.688,40
-------	------------	--	--	--------------	--------------	--------------	------------	--------------	----------	------------	--------------	--------------

Totali Misura 7. 1 3.706.721,00 3.706.721,00 3.706.721,00 741.344,20 1.482.688,40 741.344,20 2.224.032,60 1.482.688,40

Totali Asse 7 1 3.706.721,00 3.706.721,00 3.706.721,00 741.344,20 1.482.688,40 741.344,20 2.224.032,60 1.482.688,40

Totali P.O.R. Puglia 32 336.683.598,13 256.393.119,96 256.393.119,96 102.770.041,96 119.751.732,72 16.981.690,76 155.769.858,26 52.999.816,30

1999IT161PO011 P.O.R. Sicilia

Codice Uver	Codice Progetto	Titolo	Numero progetti	Importo progetto	Quota ammessa totale	Impegno netto totale beneficiario	Pagamento Monit al 30/06/2005	Pagamento Beneficiario al ...	Differenza alla verifica	Importo complessivo certificabile	Differenza prevista al 31/12/2005
-------------	-----------------	--------	-----------------	------------------	----------------------	-----------------------------------	-------------------------------	-------------------------------	--------------------------	-----------------------------------	-----------------------------------

Asse 1 Misura 14 gestione integrata dei rifiuti

Beneficiario Finale: Ufficio del Commissario per l'Emergenza Rifiuti e Tutela delle Acque

30356	423	Discarica R.S.U. 4° Vasca Bellolampo nel Comune di Palermo		11.050.628,27	11.050.628,27	11.050.628,27	3.099.300,26	6.845.951,08	08-06-05	3.746.650,82	7.444.444,65	4.345.144,39
Totali Misura 1.1			1	11.050.628,27	11.050.628,27	11.050.628,27	3.099.300,26	6.845.951,08		3.746.650,82	7.444.444,65	4.345.144,39

Asse 1 Misura 04 Programmi di ambito locale(FESR)

Beneficiario Finale: COMUNE DI FAVARA

30358	16	Rifacimento rete fognante - 3° stralcio - Favara		9.353.672,54	9.353.672,54	7.027.200,16	3.003.333,93	5.117.864,17	26-10-05	2.114.530,24	5.600.000,00	2.596.666,07
-------	----	--	--	--------------	--------------	--------------	--------------	--------------	----------	--------------	--------------	--------------

Beneficiario Finale: COMUNE DI PALERMO

30361	41	Realizz. fognature nelle vie Messima Mont., Corso de Mille,Guarnaschelli-Palermo		7.765.646,23	7.765.646,23	7.765.646,23	433.210,64	1.036.777,55	26-10-05	603.566,91	1.425.070,55	991.859,91
30360	1	Sistema fognario finalizzato al disinquinamento della Cala - Palermo		10.675.344,35	10.675.344,35	7.646.883,80	4.652.067,41	6.145.131,15	26-10-05	1.493.063,74	7.700.000,00	3.047.932,59
30359	3	Trattamento terziario depuratore sud-est opere per riutilizzo irriguo -AMAP PA		14.200.434,95	11.878.508,68	11.878.508,68	4.641.113,30	4.217.284,10	26-10-05	-423.829,20	4.601.058,53	-40.054,77
Totali Misura 1.0			4	41.995.098,07	39.673.171,80	34.318.238,87	12.729.725,28	16.517.056,97		3.787.331,69	19.326.129,08	6.596.403,80

Asse 1 Misura 03 S. i. e di monit. acque servizi idrici

Beneficiario Finale: REGIONE SICILIANA - ARPA - Agenzia Regionale Per l'Ambiente

30380	26	Acquisto strumentazione potenziamento analitico strumentale laboratori ARPA		5.326.320,00	5.435.998,00	5.435.998,00	0,00	0,00	25-10-05	0,00	300.000,00	300.000,00
Totali Misura 1.0			1	5.326.320,00	5.435.998,00	5.435.998,00	0,00	0,00		0,00	300.000,00	300.000,00

Asse 1 Misura 10 Tutela integrata delle aree costiere

Beneficiario Finale: AMMINISTRAZIONE PROVINCIALE - MESSINA

30357	5	Messina-costruz. spiagge da Testa di Monaco a Torre delle Ciavole		7.963.248,93	7.963.248,93	5.753.468,00	1.228.745,15	1.952.417,15	25-10-05	723.672,00	2.500.000,00	1.271.254,85
Totali Misura 1.1			1	7.963.248,93	7.963.248,93	5.753.468,00	1.228.745,15	1.952.417,15		723.672,00	2.500.000,00	1.271.254,85
Totali Asse 1			7	66.335.295,27	64.123.047,00	56.558.333,14	17.057.770,69	25.315.425,20		8.257.654,51	29.570.573,73	12.512.803,04

1999IT161PO011 P.O.R. Sicilia

Codice Uver	Codice Progetto	Titolo	Numero progetti	Importo progetto	Quota ammessa totale	Impegno netto totale beneficiario	Pagamento Monit al 30/06/2005	Pagamento Beneficiario al ...	Differenza alla verifica	Importo complessivo certificabile	Differenza prevista al 31/12/2005	
Asse 2 Misura 01 Recupero del patrimonio cult amb												
Beneficiario Finale: <u>COMUNE DI MISTERBIANCO</u>												
30352	385	Intervento 2.16 - Progetto di restauro, ristrutturazione e rifunionalizz		2.582.284,50		2.582.284,50	47.851,53	47.851,53	0,00	400.000,00	352.148,47	
Beneficiario Finale: <u>COMUNE DI PARTINICO</u>												
30342	469	Interventi 22 e 23 - Restauro della cantina Borbonica e realizzazione del		5.900.014,54		5.900.014,94	0,00		0,00	650.000,00	650.000,00	
Beneficiario Finale: <u>COMUNE DI SAN PIERO PATTI</u>												
30351	436	Intervento 11 - Recupero ex area castello e delle sue pendici		3.099.000,00		3.099.000,00	37.031,83	37.031,83	0,00	218.912,59	181.880,76	
Beneficiario Finale: <u>MINISTERO PER I BENI E LE ATTIVITA' CULTURALI - Soprintendenza per i beni culturali e ambientali di Catania</u>												
30372	85	Valorizzazione Teatro Romano e Odeon (CT)		5.934.883,57	5.934.883,57	5.934.883,57	966.984,94	979.578,51	02-11-05	12.593,57	1.350.000,00	383.015,06
Beneficiario Finale: <u>MINISTERO PER I BENI E LE ATTIVITA' CULTURALI - SOPRINTENDENZA PER I BENI CULTURALI E AMBIENTALI DI CALTANISSETTA</u>												
30381	69	Valorizzazione dell'area archeologica di Polizzello - Mussomeli (CL)		3.368.694,13	3.368.694,13	3.368.694,13	760.858,71	760.858,71	02-11-05	0,00	2.190.000,00	1.429.141,29
30382	301	Recupero bacino minerario Trabia-Tallarita e restauro dell'ex centrale el		4.817.641,43	4.817.641,43	4.817.641,43	346.551,34	503.405,84	02-11-05	156.854,50	650.000,00	303.448,66
Beneficiario Finale: <u>Museo Archeologico Regionale A. Salinas</u>												
30343	470	Progetto di restauro e riadattamento museografico		12.349.965,57		12.159.197,97	0,00		0,00	235.767,60	235.767,60	
Beneficiario Finale: <u>REGIONE SICILIANA - Soprintendenza BB.CC.AA.</u>												
30344	50	Restauro dell'ex stabilimento Florio - Favignana (TP)		19.625.362,17		14.633.248,58	3.012.222,01	3.012.222,01		0,00	4.839.710,36	1.827.488,35
30345	440	Restauro e consolidamento ex Chiesa e Convento Sant'Antonio da Padova		3.098.741,00		3.098.741,00	0,00		0,00	30.000,00	30.000,00	
30346	477	Restauro delle fortificazioni del Castel Maniace		8.650.653,00		8.650.653,04	0,00		0,00	55.000,00	55.000,00	
30347	213	Parco Archeologico di Megara Hyblaea. Riattamento e Faro Cantera, infras		2.685.575,88	2.347.669,59	3.023.482,18	35.048,06	35.048,06		0,00	380.000,00	344.951,94
30348	281	Restauro e riqualificazione del Forte Vittoria in Augusta		5.152.619,11		5.152.619,11	68.520,47	130.000,00	11-11-05	61.479,53	100.000,00	31.479,53
30349	340	Progetto di restauro del Palazzo Nicolaci di Villadorata in Noto (SR)		3.097.190,08		3.097.190,08	0,00		0,00	245.000,00	245.000,00	
30350	122	Progetto preliminare di restauro e di riqualificazione della galleria reg		3.615.198,00		3.512.347,39	9.671,22	260.906,25	11-11-05	251.235,03	286.906,25	277.235,03
Beneficiario Finale: <u>REGIONE SICILIANA - Soprintendenza BB.CC.AA. di Palermo</u>												
30383	55	Arsenale Real Marina - (PA)		2.649.424,00	2.649.424,00	2.649.424,00	106.694,38	106.694,38	02-11-05	0,00	400.000,00	293.305,62

1999IT161PO011 P.O.R. Sicilia

Codice Uver	Codice Progetto	Titolo	Numero progetti	Importo progetto	Quota ammessa totale	Impegno netto totale beneficiario	Pagamento Monit al 30/06/2005	Pagamento Beneficiario al ...	Differenza alla verifica	Importo complessivo certificabile	Differenza prevista al 31/12/2005
-------------	-----------------	--------	-----------------	------------------	----------------------	-----------------------------------	-------------------------------	-------------------------------	--------------------------	-----------------------------------	-----------------------------------

Asse 2 Misura 01 Recupero del patrimonio cult amb

Beneficiario Finale: REGIONE SICILIANA - Soprintendenza BB.CC.AA. di Palermo

30374	52	Casina Cinese (PA)		3.677.173,11	3.677.173,11	3.677.173,11	52.416,28	170.617,87	02-11-05	118.201,59	600.000,00	547.583,72
30353	295	Palermo - Restauro Albergo dei Poveri		3.606.198,00	3.606.198,00	3.606.198,00	1.016.037,29	1.016.037,29	03-11-05	0,00	1.416.000,00	399.962,71
Totali Misura 2.0			17	93.910.618,09	26.401.683,83	88.962.793,03	6.459.888,06	7.060.252,28		600.364,22	14.047.296,80	7.587.408,74

Asse 2 Misura 02 Sistemaz divulgaz conoscenze

Beneficiario Finale: Eurografica Srl

30379	11	Informatizzazione del catalogo regionale BB.CC.AA. - Rete informatica dei		9.607.303,66	9.607.303,66	9.607.303,66	596.025,58	603.081,95	11-11-05	7.056,37	603.081,95	7.056,37
Totali Misura 2.0			2	92.307.409,47	92.307.409,47	49.552.980,70	29.675.566,27	36.179.441,58		6.503.875,31	37.603.081,95	7.927.515,68
Totali Asse 2			19	186.218.027,56	118.709.093,30	138.515.773,73	36.135.454,33	43.239.693,86		7.104.239,53	51.650.378,75	15.514.924,42

Asse 4 Misura 18 Promozione turistica

Beneficiario Finale: REGIONE SICILIANA - DIPARTIMENTO REGIONALE DEL TURISMO - Ass. Reg. Turismo, Comunicazioni e Trasporti

30378	106	Comunicazione integrata SAATCHI & SAATCHI		12.802.966,53	12.802.966,53	12.802.966,53	7.204.426,70	9.219.206,89	10-11-05	2.014.780,19	10.000.000,00	2.795.573,30
Totali Misura 4.1			1	12.802.966,53	12.802.966,53	12.802.966,53	7.204.426,70	9.219.206,89		2.014.780,19	10.000.000,00	2.795.573,30
Totali Asse 4			1	12.802.966,53	12.802.966,53	12.802.966,53	7.204.426,70	9.219.206,89		2.014.780,19	10.000.000,00	2.795.573,30

Asse 5 Misura 05 Reti per miglioram offerta di città

Beneficiario Finale: REGIONE SICILIANA - Assessorato Territorio ed Ambiente - Dipartimento Urbanistica

30376	10	Infrastrutturazione informatica provincie/comuni accord di programma per SISTR		7.193.500,00	7.193.500,00	7.193.500,00	123.809,65	123.809,65	10-11-05	0,00	123.809,65	0,00
Totali Misura 5.0			1	7.193.500,00	7.193.500,00	7.193.500,00	123.809,65	123.809,65		0,00	123.809,65	0,00

Asse 5 Misura 02 Riquial urbana e miqli qualità vita

Beneficiario Finale: COMUNE DI PALERMO

30377	40	PALERMO- CAPITALE DELL'EUROMEDITERRANEO LAVORI REALIZZ. ANELLO TELEMATICO 16/A		3.615.198,00	3.615.198,00	3.480.539,63	308.625,96	624.885,96	11-11-05	316.260,00	624.885,96	316.260,00
-------	----	--	--	--------------	--------------	--------------	------------	------------	----------	------------	------------	------------

1999IT161PO011 P.O.R. Sicilia

Codice Uver	Codice Progetto	Titolo	Numero progetti	Importo progetto	Quota ammessa totale	Impegno netto totale beneficiario	Pagamento Monit al 30/06/2005	Pagamento Beneficiario al ...	Differenza alla verifica	Importo complessivo certificabile	Differenza prevista al 31/12/2005
-------------	-----------------	--------	-----------------	------------------	----------------------	-----------------------------------	-------------------------------	-------------------------------	--------------------------	-----------------------------------	-----------------------------------

Asse 5 Misura 02 Riquad urbano e migl qualità vita

		Totale Misura 5.0	1	3.615.198,00	3.615.198,00	3.480.539,63	308.625,96	624.885,96	316.260,00	624.885,96	316.260,00
		Totale Asse 5	2	10.808.698,00	10.808.698,00	10.674.039,63	432.435,61	748.695,61	316.260,00	748.695,61	316.260,00

Asse 6 Misura 01 Compl,adeg rete stradale

Beneficiario Finale: ANAS - ENTE NAZIONALE PER LE STRADE S.p.A.

30375	36	SS 626 CALTANISSETTA-GELA LOTTO 5°, 1° e 2° stralcio. Lavori di manutenzione straordinaria per l'apertura al traffico		4.345.999,38	4.345.999,38	4.345.999,38	740.491,20	745.869,60	30-09-05	5.378,40	2.400.000,00	1.659.508,80
30373	15	Itinerario Licata -Cl - SSV Licata - Torrente Braemi Lott 8° stralcio 2°		18.316.012,12	12.581.998,18	18.316.012,12	10.339.213,33	10.339.213,33	30-09-05	0,00	10.339.213,33	0,00
30363	14	Itinerario Licata-Cl - SSV Licata torrente Braemi Lotto 8° stralcio 1°		18.335.814,74	16.250.361,77	18.335.814,74	13.070.385,86	13.070.385,86	26-10-05	0,00	13.070.385,86	0,00
29253	4	SS. 117-Itinerario Nord-Sud - Lotto B 5 (dal Km 38+700 al Km 42+600)		56.670.656,58	56.670.656,58	56.670.656,58	10.666.447,98	16.906.384,91	30-09-05	6.239.936,93	16.906.384,91	6.239.936,93
30384	5	SS. 626 Caltanissetta/Gela - Lotto 6° Stralcio 2° tra le contrade Carruba e "T"		33.923.438,35	27.739.832,66	33.923.438,35	21.619.193,65	21.619.193,65	30-09-05	0,00	21.742.193,65	123.000,00

Beneficiario Finale: CONSORZIO PER LE AUTOSTRADE SICILIANE

29949	27	Autostrada A20 - Messina-Palermo Lotto 29 bis completamento		13.989.000,00	7.447.195,35	7.447.195,35	1.009.950,28			-1.009.950,28		-1.009.950,28
29946	24	Autostrada A20 -Messina-Palermo Lotto 28 Ter		43.236.859,40	22.611.110,48	22.611.110,48	15.909.807,89	15.909.807,89	25-10-05	0,00	18.510.000,00	2.600.192,11
30369	19	Autostrada A20 - Messina-Palermo Lotto 27 bis 1° stralcio		45.179.686,67	21.068.734,09	21.068.734,09	12.084.787,28	12.159.486,51	25-10-05	74.699,23	14.000.000,00	1.915.212,72
29778	1	Autostrada Siracusa - Gela Lotto 3 Avola		80.407.829,30	80.407.829,30	80.407.829,30	43.629.078,34	45.965.777,73	25-10-05	2.336.699,39	47.500.000,00	3.870.921,66
29779	2	Autostrada Siracusa-Gela - Lotto 4 Noto		94.743.948,99	94.743.948,99	94.743.948,99	54.346.097,91	57.004.323,64	25-10-05	2.658.225,73	60.500.000,00	6.153.902,09
29780	3	Autostrada Siracusa-Gela - Lotto 5 Rosolini		72.994.371,23	72.994.371,23	72.994.371,23	33.953.011,10	35.130.330,54	25-10-05	1.177.319,44	39.000.000,00	5.046.988,90
29953	31	Autostrada A20 - Messina-Palermo Lotto 30 2° stralcio		39.935.136,05	23.128.839,06	23.128.839,06	17.535.924,59	17.541.948,59	25-10-05	6.024,00	20.942.000,00	3.406.075,41
29954	32	Autostrada A20 - Messina-Palermo Lotto 30 Bis		30.755.056,04	15.547.059,44	15.547.059,44	11.685.293,04	11.685.293,04	25-10-05	0,00	12.285.000,00	599.706,96
29955	33	Autostrada A20 - Messina- Palermo Lotto 30 Ter 1° stralcio		30.319.981,54	19.900.618,87	19.900.618,87	14.481.049,67	14.261.262,77	25-10-05	-219.786,90	15.261.000,00	779.950,33
29956	34	Autostrada A20 - Messina-Palermo Lotto 30 Ter 2° stralcio		27.259.111,96	20.841.915,19	20.841.915,19	16.414.909,16	16.414.909,16	25-10-05	0,00	19.615.000,00	3.200.090,84
30370	18	Autostrada A20 - Messina-Palermo Lotto 27 2° stralcio		31.084.460,85	6.263.482,68	6.263.482,68	1.297.754,89	1.297.754,89	25-10-05	0,00	1.297.754,89	0,00
30368	21	Autostrada A20 - Messina-Palermo Lotto 27 Ter		47.308.436,45	18.223.335,28	18.223.335,28	13.510.501,76	13.581.505,70	25-10-05	71.003,94	17.000.000,00	3.489.498,24
30367	22	Autostrada A20 - Messina-Palermo Lotto 28		31.291.979,60	9.018.754,76	9.018.754,76	2.605.530,00	2.605.530,00	25-10-05	0,00	6.405.530,00	3.800.000,00
30366	25	Autostrada A20 -Messina-Palermo Lotto 29		82.355.683,56	61.932.140,05	61.932.140,05	50.550.620,39	52.843.769,67	25-10-05	2.293.149,28	54.544.000,00	3.993.379,61
30365	28	Autostrada A20 - Messina -Palermo Lotto 29 Ter		37.763.577,87	24.528.040,94	24.528.040,94	15.630.909,62	16.182.581,18	25-10-05	551.671,56	19.000.000,00	3.369.090,38

1999IT161PO011 P.O.R. Sicilia

Codice Uver	Codice Progetto	Titolo	Numero progetti	Importo progetto	Quota ammessa totale	Impegno netto totale beneficiario	Pagamento Monit al 30/06/2005	Pagamento Beneficiario al ...	Differenza alla verifica	Importo complessivo certificabile	Differenza prevista al 31/12/2005
-------------	-----------------	--------	-----------------	------------------	----------------------	-----------------------------------	-------------------------------	-------------------------------	--------------------------	-----------------------------------	-----------------------------------

Asse 6 Misura 01 Compl,adeg rete stradaleBeneficiario Finale: CONSORZIO PER LE AUTOSTRADE SICILIANE

30364	29	Autostrada A20 -Messina - Palermo Lotto 29 Quater		35.888.981,40	28.530.599,25	28.530.599,25	25.663.798,36	27.113.146,44	25-10-05	1.449.348,08	28.313.000,00	2.649.201,64
30371	17	Autostrada A20 - Messina-Palermo lotto 27 1? stralcio-27 1? completamento		27.031.640,61	16.006.255,96	16.006.255,96	9.633.502,15	9.633.502,15	25-10-05	0,00	12.700.000,00	3.066.497,85
Totali Misura 6.0			22	903.137.662,73	660.783.079,49	674.786.152,09	396.378.258,45	412.011.977,25		15.633.718,80	451.331.462,64	54.953.204,19

Asse 6 Misura 04 Creaz poli aeroportuali secondariBeneficiario Finale: COMUNE DI COMISO

30354	1	Realizzazione dell'Aeroporto di Comiso		47.407.976,73	12.777.976,73	7.325.121,57	557.359,33	557.359,33	25-10-05	0,00	1.400.000,00	842.640,67
Totali Misura 6.0			1	47.407.976,73	12.777.976,73	7.325.121,57	557.359,33	557.359,33		0,00	1.400.000,00	842.640,67

Asse 6 Misura 05 Reti servizi Soc 4informazioneBeneficiario Finale: REGIONE SICILIANA - DIPARTIMENTO REGIONALE BILANCIO E TESORO

30362	65	Banca Dati: Legislazione Regionale Siciliana"		4.200.000,00	4.200.000,00	4.200.000,00	354.000,00	354.000,00	25-10-05	0,00	630.000,00	276.000,00
Totali Misura 6.0			1	4.200.000,00	4.200.000,00	4.200.000,00	354.000,00	354.000,00		0,00	630.000,00	276.000,00
Totali Asse 6			24	954.745.639,46	677.761.056,22	686.311.273,66	397.289.617,78	412.923.336,58		15.633.718,80	453.361.462,64	56.071.844,86
Totali P.O.R. Sicili			53	1.230.910.626,82	884.204.861,05	904.862.386,69	458.119.705,11	491.446.358,14		33.326.653,03	545.331.110,73	87.211.405,62

RIEPILOGO PER MISURA DELLO STATO DI AVANZAMENTO FINANZIARIO DEI PROGETTI RELATIVI ALLE SCHEDE AGGIUNTIVE

1999IT161PO006 P.O.R. Calabria

	Numero progetti Beneficiario	Importi progetti	Quote ammesse totali	Impegni netti totali	Pagamenti Monit (1)	Pagamenti Beneficiari alla verifica (2)	Importi complessivi certificabili (3)	Differenze alla verifica (2-1)	Differenze previste al 31/12/2005 (3-1)
Asse 1 Misura 2 PROG. DI AMBITO TERRITORIALE OTTIMALE	14	40.452.519,56	54.804.634,72	54.804.634,72	30.169.082,59	31.795.489,15	38.882.458,81	1.626.406,56	8.713.376,22
Asse 1 Misura 1 SCHEMI IDRICI	7	42.238.742,02	42.253.862,06	8.394.738,74	5.062.616,42	5.941.047,42	7.002.704,13	878.431,00	1.940.087,71
Asse 5 Misura 1 SVIL. E VALORIZ. DELLE AREE URBANE	17	19.165.684,66	18.267.278,94	21.109.915,72	8.575.407,19	9.591.781,44	9.626.257,80	1.016.374,25	1.050.850,61
Asse 6 Misura 2 RETI E SISTEMI REGIONALI	7	3.479.927,64	9.814.865,87	9.814.865,87	2.315.350,78	3.397.867,65	5.565.858,30	1.082.516,87	3.250.507,52
Totali P.O.R. Calabria	45	105.336.873,88	125.140.641,59	94.124.155,05	46.122.456,98	50.726.185,66	61.077.279,04	4.603.728,68	14.954.822,06

1999IT161PO007 P.O.R. Campania

	Numero progetti Beneficiario	Importi progetti	Quote ammesse totali	Impegni netti totali	Pagamenti Monit (1)	Pagamenti Beneficiari alla verifica (2)	Importi complessivi certificabili (3)	Differenze alla verifica (2-1)	Differenze previste al 31/12/2005 (3-1)
Asse 1 Misura 2 CICLO INTEGRATO DELLE ACQUE	15	61.476.459,05	58.762.588,38	60.869.517,25	32.652.951,04	45.743.744,20	45.743.744,20	13.090.793,16	13.090.793,16
Asse 2 Misura 1 PROM.VAL. INTEG. DEL SIS. BENI CULT.	7	7.480.231,76	7.480.231,76	7.480.231,78	1.313.028,11	1.313.028,11	1.336.428,11	0,00	23.400,00
Asse 6 Misura 1 SIST. REGIONALE INT. TRASPORTI	2	23.947.644,90	15.551.759,12	15.551.759,12	11.840.236,35	12.156.025,36	12.979.372,67	315.789,01	1.139.136,32
Totali P.O.R. Campania	24	92.904.335,71	81.794.579,26	83.901.508,15	45.806.215,50	59.212.797,67	60.059.544,98	13.406.582,17	14.253.329,48

	Numero progetti Beneficiario	Importi progetti	Quote ammesse totali	Impegni netti totali	Pagamenti Monit (1)	Pagamenti Beneficiari alla verifica (2)	Importi complessivi certificabili (3)	Differenze alla verifica (2-1)	Differenze previste al 31/12/2005 (3-1)
Asse 1 Misura 1 Interventi di adeg. degli schemi idrici	7	8.857.684,26	9.304.419,47	2.014.777,32	426.118,24	1.062.121,25	1.789.121,25	636.003,01	1.363.003,01
Asse 4 Misura 15 ATTIVITÀ PROMOZIONE OFFERTA TURISTICA	20		15.528.837,82	15.528.837,82	12.707.654,00	13.794.833,14	13.794.833,14	1.087.179,14	1.087.179,14
Asse 4 Misura 2 INFRASTRUTTURE DI SUPPORTO SIST. PROD.	21	15.132.842,89	32.768.556,26	32.768.556,26	20.099.064,56	24.301.896,74	28.335.390,51	4.202.832,18	8.236.325,95
Asse 5 Misura 1 RECUPERO E RIQUAL. SISTEMI URBANI	15	12.459.620,79	12.475.596,21	12.475.596,21	9.543.342,44	9.543.342,44	10.038.864,04	0,00	495.521,60
Asse 6 Misura 2 SOCIETA' DELL'INFORMAZIONE	10	2.486.683,09	2.554.867,09	2.554.867,09	336.210,80	1.539.368,22	2.274.241,89	1.203.157,42	1.938.031,09
Asse 7 Misura 1 ASSISTENZA TECNICA	17		7.516.601,92	7.516.601,92	4.079.054,22	5.004.001,71	5.405.752,77	924.947,49	1.326.698,55
Totali P.O.R. Puglia	90	38.936.831,03	80.148.878,77	72.859.236,62	47.191.444,26	55.245.563,50	61.638.203,60	8.054.119,24	14.446.759,34

	Numero progetti Beneficiario	Importi progetti	Quote ammesse totali	Impegni netti totali	Pagamenti Monit (1)	Pagamenti Beneficiari alla verifica (2)	Importi complessivi certificabili (3)	Differenze alla verifica (2-1)	Differenze previste al 31/12/2005 (3-1)
Asse 2 Misura 01 Recupero del patrimonio cult amb	12	27.629.911,88	12.408.594,62	13.642.437,14	3.050.020,03	3.373.255,52	4.964.240,30	323.235,49	1.914.220,27
Asse 2 Misura 02 Sistemaz divulgaz conoscenze	17	16.446.452,16	16.443.606,38	12.336.348,19	4.793.717,45	4.835.521,28	5.121.255,14	41.803,83	327.537,69
Asse 4 Misura 18 Promozione turistica	8	14.013.782,37	12.755.782,37	12.755.782,37	10.384.874,48	11.330.944,18	11.330.944,18	946.069,70	946.069,70
Asse 5 Misura 05 Reti per miglioram offerta di città	7	5.543.130,97	6.923.062,97	6.931.013,07	2.376.002,84	2.741.256,08	3.222.387,68	365.253,24	846.384,84
Asse 5 Misura 02 Riqua urbana e migl qualità vita	2	14.216.330,00	14.216.330,00	14.216.330,00	332.200,20	387.792,81	1.084.600,00	55.592,61	752.399,80
Asse 6 Misura 01 Compl,adeg rete stradale	6	139.520.180,85	70.020.505,75	70.638.676,63	60.205.155,49	60.506.715,26	63.379.443,46	301.559,77	3.174.287,97
Totali P.O.R. Sicilia	52	217.369.788,23	132.767.882,09	130.520.587,40	81.141.970,49	83.175.485,13	89.102.870,76	2.033.514,64	7.960.900,27

STATO DI AVANZAMENTO FINANZIARIO DEI PROGETTI RELATIVI ALLE SCHEDE AGGIUNTIVE

1999IT161PO006 P.O.R. Calabria

Codice Uver	Codice Progetto	Titolo	Numero progetti	Importo progetto	Quota ammessa totale	Impegno netto totale beneficiario	Pagamento Monit al 30/06/2005	Pagamento Beneficiario al ...	Differenza alla verifica	Importo complessivo certificabile	Differenza prevista al 31/12/2005	
Asse 1 Misura 2 PROG. DI AMBITO TERRITORIALE OTTIMALE												
Beneficiario Finale: <u>Ufficio del commissario delegato per l'emergenza ambientale</u>												
3011	169	INTERVENTO DI RISANAMENTO COSTIERO DELLA MEDIA FASCIA JONICO CATANZARESE E CROTONESE.DISINQUINAMENTO BACINO IDROGRAFICO FIUME ESARO (3° LOTTO)			2.065.827,60	2.065.827,60	0,00	0,00	0,00	0,00	0,00	
3012	161	DISINQUINAMENTO AMBIENTALE DEI BACINI IDROGRAFICI N. 12-13-14-1			1.549.370,70	1.549.370,70	0,00	0,00	0,00	0,00	0,00	
3006	164	REALIZZAZIONE DEI SISTEMI DEPURATIVI NELL'AREA COSTIERA IONICA REGGINA, TRATTO ARDORE - MELITO PORTO SALVO. POTENZIAMENTO DELL'IMPIANTO DI DEPURAZIONE UBICATO NEL COMUNE DI BRUZZANO (LOC. MARINELLA) A SERVIZIO DEI COMUNI DI BRANCALEONE, SPROPOLI DI PALIZZI E FERRUZZAZNO NONCHE' REALIZZAZIONE DI COLLETTORI FOGNARI.			2.478.993,12	2.478.993,12	0,00	0,00	0,00	0,00	0,00	
3016	714	COMP.ADEG. DELL'IMPIANTO DI DEPURAZIONE E COLLETTORE FOGNARIO PER IL CONVOGLIAMENTO ED IL TRATTAMENTO DELLE ACQUE NERE DEL COMUNE DI VIBO VAL. E DEL CONSORZIO INDUSTRIALE ASI (vv) - ADEGUAMENTO POTENZIAMENTO DELLA PIATTAFORMA DEPURATIVA DI VIBO VALENTIA LOCALIA' SILICA	2.858.588,94		4.389.883,64	4.389.883,64	2.260.140,72	2.260.140,72	10-10-05	0,00	2.858.588,94	598.448,22
3005	173	DISINQUINAMENTO COSTIERO TRATTO JONICO REGGINO - SIDERNO - LOCRI - ROCCELLA JONICA - MONASTERACE - POTENZIAMENTO DELL'IMPIANTO DI DEPURAZIONE E COMPLETAMENTO DEI COLLETTORI DI ROCCELLA JONICA	1.549.370,70		1.549.370,70	1.549.370,70	1.479.352,41	1.479.352,41	12-10-05	0,00	1.549.370,70	70.018,29
3007	165	REALIZZAZIONE DEI SISTEMI DEPURATIVI NELL'AREA COSTIERA IONICA REGGINA TRATTO ARDORE - MELITO PORTO SALVO- COMPLETAMENTO SISTEMA DEPURATIVO DEI COMUNI DI CONDUFURI, SAN LORENZO, MELITO PORTO SALVO.			1.755.953,46	1.755.953,46	0,00	0,00	0,00	0,00	0,00	
3008	713	COMP.DEL SISTEMA FOGNARIO E DEPURATIVO DEL TIRRENO COSENTINO E DEI RELATIVI BACINI IDROGRAFICI. COMPLETAMENTO APPENNINO PAOLANO NEI COMUNI DI BONIFATI, FUSCALDO, ACQUAPPESA, SAN LUCIDO, FALCONARA A., FIUMEFREDDO, LONGOBARDI.	6.895.732,52		6.895.732,52	6.895.732,52	5.157.317,46	6.523.991,46	20-10-05	1.366.674,00	6.895.734,67	1.738.417,21

1999IT161PO006 P.O.R. Calabria

Codice Uver	Codice Progetto	Titolo	Numero progetti	Importo progetto	Quota ammessa totale	Impegno netto totale beneficiario	Pagamento Monit al 30/06/2005	Pagamento Beneficiario al ...	Differenza alla verifica	Importo complessivo certificabile	Differenza prevista al 31/12/2005	
Asse 1 Misura 2 PROG. DI AMBITO TERRITORIALE OTTIMALE												
Benefenziario Finale: <u>Ufficio del commissario delegato per l'emergenza ambientale</u>												
3009	177	DISINQUINAMENTO COSTIERO TRATTISALINE JONICHE - REGGIO CALABRIA - SCILLA - PALMI - POTENZIAMENTO DELL'IMPIANTO UBICATO NEL COMUNE DI MOTTA S.GIOVANNI 8FRAZIONE LAZZARO) E COMPLETAMENTO DEI COLLETTORI FOGANRI.		2.478.993,12	2.478.993,12	2.478.993,12	0,00	0,00	0,00	0,00	0,00	
Sottomisura 1.2d												
Benefenziario Finale: <u>Ufficio del commissario delegato per l'emergenza ambientale</u>												
3014	19672	REALIZZAZIONE DI UN NUOVO IMPIANTO DI DEPURAZIONE NEL COMUNE DI STRONGOLI (KR) A SERVIZIO DELLA FRAZIONE MARINA E DEL CAPOLUOGO E REALIZZAZIONE DEL COMPLETAMENTO DEI COLLETTORI DELLA FRAZIONE MARINA		6.424.723,82	6.424.723,82	6.424.723,82	5.111.348,00	5.111.348,00	10-10-05	0,00	5.176.441,98	65.093,98
3003	19677	POTENZIAMENTO DELL'IMPIANTO DI DEPURAZIONE IN LOCALITA' VALLONE S.ANTONIO DEL COMUNE DI BIANCO A SERVIZIO DI BOVALINO, BIANCO E BENESTARE E REALIZZAZIONE DEI RELATIVI COLLETTORI. INTERVENTI DI RECUPERO E RISTRUTTURAZIONE DELLE RETI		6.274.951,32	6.274.951,32	6.274.951,32	4.374.231,34	4.374.231,30	12-10-05	-0,04	6.274.951,32	1.900.719,98
3004	19671	PROGETTO PER LA COSTRUZIONE DELL'IMPIANTO DI DEPURAZIONE DEL COMUNE DI ISOLA CAPO RIZZUTO (KR)		6.543.508,92	6.543.508,92	6.543.508,92	4.702.873,06	4.702.873,06	11-10-05	0,00	6.543.508,92	1.840.635,86
3013	178	DISINQUINAMENTO COSTIERO TRATTO SALINE IONICHE REGGIO CALABRIA, SCILLA, PALMI, - COMPLETAMENTO DEL SISTEMA DEPURATIVO DELLA CITTA' DI REGGIO CALABRIA			2.491.682,46	2.491.682,46				0,00		0,00
3015	176	DISINQUINAMENTO COSTIERO TRATTO SALINE JONICHE - REGGIO CALABRIA - SCILLA - PALMI - COSTRUZIONE IMPIANTO di depurazione frazione saline di montebello jonico a servizio della localita' riace di motta s'giovanni e realizzazione collettori fognanti		3.821.781,06	3.821.781,06	3.821.781,06	3.400.448,00	3.406.119,14	12-10-05	5.671,14	3.500.000,00	99.552,00
3010	19674	REALIZZAZIONE DI UN NUOVO IMPIANTO DI DEPURAZIONE NEL COMUNE DI ROCCELLA JONICA A SERVIZIO DEI COMUNI DI ROCCELLA JONICA , CAULONIA E INTEREVNTI VARI DI ADEGUAMENTO DELLE RETI FOGNARIEADEGUAMENTO DELLA RETE		6.083.862,28	6.083.862,28	6.083.862,28	3.683.371,60	3.937.433,06	12-10-05	254.061,46	6.083.862,28	2.400.490,68
Totali Misura 1.2			14	40.452.519,56	54.804.634,72	54.804.634,72	30.169.082,59	31.795.489,15		1.626.406,56	38.882.458,81	8.713.376,22

1999IT161PO006 P.O.R. Calabria

Codice Uver	Codice Progetto	Titolo	Numero progetti	Importo progetto	Quota ammessa totale	Impegno netto totale beneficiario	Pagamento Monit al 30/06/2005	Pagamento Beneficiario al ...	Differenza alla verifica	Importo complessivo certificabile	Differenza prevista al 31/12/2005	
Asse 1 Misura 1 SCHEMI IDRICI												
Beneficiario Finale: <u>ASSESSORATO LAVORI PUBBLICI</u>												
3000	1069	APQ PROGETTO B.10 ACQUEDOTTO SAN NOCAIO		4.648.112,08	4.655.672,10	4.655.672,10	3.391.784,14	3.740.490,59	05-10-05	348.706,45	4.032.616,60	640.832,46
3054		PROG. B.06.A4-ABATEMARCO RIEFFICIENTAM. CONDOTTA COM. ROTA GRECA		215.719,36	215.719,36	215.719,36	0,00	182.218,15	05-10-05	182.218,15	215.719,36	215.719,36
3055		PROGETTO B.06.A6 - ABATEMARCO SERBATOI S. MARCO ARGENTANO		188.350,90	188.350,90	188.350,90		173.502,49	05-10-05	173.502,49	188.350,90	188.350,90
3056		PROG. B.06.A3-COMPLET. ANELLO DI RACCRDO CAPODACQUA S.MARCO ARGE		310.725,74	310.725,74	310.725,74		24.074,68	05-10-05	24.074,68	310.725,74	310.725,74
3001	1061	APQ PROGETTO B.11 ACQUEDOTTO EJANO FRIDA		2.143.233,08	2.150.793,10	2.150.793,10	1.635.218,46	1.635.218,46	05-10-05	0,00	1.976.748,48	341.530,02
Beneficiario Finale: <u>SORICAL - SOCIETA' RISORSE IDRICHE CALABRESI S.P.A.</u>												
3002	14336	PROG. B.06.A5-ABATEMARCO RIEFF. TRONCO FONTANA CAPOROSSO-VADITAR		575.500,86	575.500,86	575.500,86		51.904,10	05-10-05	51.904,10	76.904,10	76.904,10
3057		B.02-ACQU. A SERVIZIO DELLA FASCIA JONICA E TIRRENICA DI RC		34.157.100,00	34.157.100,00	297.976,68	35.613,82	133.638,95	05-10-05	98.025,13	201.638,95	166.025,13
Totali Misura 1.1			7	42.238.742,02	42.253.862,06	8.394.738,74	5.062.616,42	5.941.047,42		878.431,00	7.002.704,13	1.940.087,71
Totali Asse 1			21	82.691.261,58	97.058.496,78	63.199.373,46	35.231.699,01	37.736.536,57		2.504.837,56	45.885.162,94	10.653.463,93
Asse 5 Misura 1 SVIL. E VALORIZ. DELLE AREE URBANE												
Beneficiario Finale: <u>COMUNE DI REGGIO CALABRIA</u>												
3029	3414	PROGETTO PER LA PROSECUZIONE DELLE STRADE ARGINALI LUNGO L'ASTA		3.098.741,40	2.633.930,19	3.098.741,40	821.033,42	1.051.022,47	07-11-05	229.989,05	1.051.022,47	229.989,05
3024	3397	RISTRUTTURAZIONE E RIQUALIFICAZIONE DEI MARCIAPIEDI DELL'AREA U		2.065.864,78	1.663.414,54	2.065.864,78	1.346.094,09	1.617.979,05	07-11-05	271.884,96	1.617.979,05	271.884,96
3044	3409	REALIZZAZIONE DI UNA PALESTRA A ORT		619.748,00	526.785,80	619.748,00	41.816,64	41.811,64	07-11-05	-5,00	76.288,00	34.471,36
3043	1723	REALIZZAZIONE DI UNA PALESTRA IN VIALE CALABRIA		1.096.773,96	932.257,90	1.096.773,96	915.337,73	995.696,03	07-11-05	80.358,30	995.696,03	80.358,30
3041	3389	RIQUALIFICAZIONE DI PIAZZA GARIBALDI		0,00	0,00	0,00	0,00	0,00		0,00	0,00	0,00
3022	3418	ADEGUAMENTO DELLA VIA MORTARA (SAN LEO) A SERVIZIO DELL'AREA IN		1.291.142,00	1.097.470,70	1.291.142,00	5.017,75	5.665,25	07-11-05	647,50	5.665,25	647,50
3026	1731	RISTRUTTURAZIONE DI PALAZZO SAN GIORGIO (PALAZZO COMUNALE)		1.299.518,94	1.045.132,80	1.229.568,00	15.731,61	142.412,96	07-11-05	126.681,35	142.412,96	126.681,35
3038	3399	RECUPERO E RIQUALIFICAZIONE DELLA FASCIA COSTIERA DELLA PERIFER		413.166,00	351.191,10	413.166,00	333.532,11	333.532,11	07-11-05	0,00	333.532,11	0,00
3017	3415	REALIZZAZIONE DELLO SVINCOLO SS 106 JONICA - LOCALIT L SAN LEO		1.136.205,00	965.774,25	1.136.205,00	8.311,99	9.076,35	07-11-05	764,36	9.076,35	764,36
3018	3419	AMPLIAMENTO DELLA VIA SBARRE SUPERIORI NEL TRATTO COMPRESO TRA		785.014,00	667.261,90	785.014,00	0,00	0,00		0,00	0,00	0,00

1999IT161PO006 P.O.R. Calabria

Codice Uver	Codice Progetto	Titolo	Numero progetti	Importo progetto	Quota ammessa totale	Impegno netto totale beneficiario	Pagamento Monit al 30/06/2005	Pagamento Beneficiario al ...	Differenza alla verifica	Importo complessivo certificabile	Differenza prevista al 31/12/2005	
Asse 5 Misura 1 SVIL. E VALORIZ. DELLE AREE URBANE												
Beneficiario Finale: <u>COMUNE DI REGGIO CALABRIA</u>												
3030	3407	REALIZZAZIONE DI UNA PALESTRA A RAVAGNESE		929.622,00	790.178,70	929.622,00	4.558,17	4.558,17	07-11-05	0,00	4.558,17	0,00
3037	3408	REALIZZAZIONE DI UNA PALESTRA A SPIRITO SANTO		774.685,00	658.482,25	774.685,00	61.347,16	61.347,16	07-11-05	0,00	61.347,16	0,00
3028	3413	REALIZZAZIONE DEGLI IMPIANTI DI PUBBLICA ILLUMINAZIONE (IPI) D		2.969.627,18	2.612.658,87	2.969.627,18	2.320.050,21	2.320.050,21	07-11-05	0,00	2.320.050,21	0,00
3039	3412	REALIZZAZIONE DEL BOCCIODROMO A GALLINA		671.394,00	570.684,90	671.394,00	367.565,08	528.870,41	07-11-05	161.305,33	528.870,41	161.305,33
3027	3402	VILLA TRIESTE			2.040.000,00	2.014.182,00	1.252.450,74	1.252.450,74	11-11-05	0,00	1.252.450,74	0,00
3025	3422	SISTEMAZIONE DELLA STRADA DI COLLEGAMENTO RAVAGNESE - SANT'AGAT		413.166,00	351.191,10	413.166,00	247.584,60	296.052,81	07-11-05	48.468,21	296.052,81	48.468,21
3033	3408	RECUPERO E RIQUALIFICAZIONE DELL'ARENA LIDO		1.601.016,40	1.360.863,94	1.601.016,40	834.975,89	931.256,08	07-11-05	96.280,19	931.256,08	96.280,19
Totali Misura 5.1			17	19.165.684,66	18.267.278,94	21.109.915,72	8.575.407,19	9.591.781,44		1.016.374,25	9.626.257,80	1.050.850,61
Totali Asse 5			17	19.165.684,66	18.267.278,94	21.109.915,72	8.575.407,19	9.591.781,44		1.016.374,25	9.626.257,80	1.050.850,61
Asse 6 Misura 2 RETI E SISTEMI REGIONALI												
Beneficiario Finale: <u>ANAS - ENTE NAZIONALE PER LE STRADE S.p.A.</u>												
3046	19628	SS 106 - COMPLETAMENTO VARIANTE BOVA MARINA		3.479.927,64	3.126.748,99	3.126.748,99	1.887.663,00	2.565.300,78	31-08-05	677.637,78	2.785.924,36	898.261,36
Beneficiario Finale: <u>ASSESSORATO LAVORI PUBBLICI</u>												
3047	701	REALIZZAZIONE STRADA TRATTO CARAFFA-ZACCANO			1.704.307,78	1.704.307,78	0,00	0,00		0,00	0,00	0,00
Beneficiario Finale: <u>COMUNE DI FALCONARA ALBANESE</u>												
3053	693	COMP./AMM. ASSE VIARIO FALCONARA ALB. S.LUCIDO FIUMEFREDDO B.			2.169.118,98	2.169.118,98	0,00	304.950,46		304.950,46	304.950,46	304.950,46
Beneficiario Finale: <u>COMUNE DI PATERNO CALABRO</u>												
3052	694	AMPLIAMENTO E POTENZIAMENTO STRADA S.MARIA DI PUGLIANO SS 19			593.925,43	593.925,43	157.132,00	527.616,41		370.484,41	527.616,41	370.484,41
Sottomisura B												
Beneficiario Finale: <u>AMMINISTRAZIONE PROVINCIALE - REGGIO CALABRIA</u>												
3051	711	STRADA SANTA DOMENICA - SEMINARIO MADONNA DELLO SCOGLIO CAULONIA			516.456,91	516.456,91	0,00	0,00		0,00	516.456,91	516.456,91

1999IT161PO006 P.O.R. Calabria

Codice Uver	Codice Progetto	Titolo	Numero progetti	Importo progetto	Quota ammessa totale	Impegno netto totale beneficiario	Pagamento Monit al 30/06/2005	Pagamento Beneficiario al ...	Differenza alla verifica	Importo complessivo certificabile	Differenza prevista al 31/12/2005
Asse 6 Misura 2 RETI E SISTEMI REGIONALI											
Benefenziario Finale: <u>AMMINISTRAZIONE PROVINCIALE - VIBO VALENTIA</u>											
3049	703	AMMODERNAMENTO STRADA PROVINCIALE FOSSA DEL LUPO ANGITOLA			1.187.850,87	1.187.850,87	270.555,78	0,00	-270.555,78	1.169.478,23	898.922,45
Benefenziario Finale: <u>ASSESSORATO LAVORI PUBBLICI</u>											
3050	709	VIABILIT L SIDERNO SUPERIORE C.S. SEBASTIANO SIDERNO			516.456,91	516.456,91	0,00	0,00	0,00	261.431,93	261.431,93
Totali Misura 6.2			7	3.479.927,64	9.814.865,87	9.814.865,87	2.315.350,78	3.397.867,65	1.082.516,87	5.565.858,30	3.250.507,52
Totali Asse 6			7	3.479.927,64	9.814.865,87	9.814.865,87	2.315.350,78	3.397.867,65	1.082.516,87	5.565.858,30	3.250.507,52
Totali P.O.R. Calabria			45	105.336.873,88	125.140.641,59	94.124.155,05	46.122.456,98	50.726.185,66	4.603.728,68	61.077.279,04	14.954.822,06

1999IT161PO007 P.O.R. Campania

Codice Uver	Codice Progetto	Titolo	Numero progetti	Importo progetto	Quota ammessa totale	Impegno netto totale beneficiario	Pagamento Monit al 30/06/2005	Pagamento Beneficiario al ...	Differenza alla verifica	Importo complessivo certificabile	Differenza prevista al 31/12/2005	
Asse 1 Misura 2 CICLO INTEGRATO DELLE ACQUE												
Beneficiario Finale: <u>REGIONE CAMPANIA - Commissario straordinario di governo per l'emergenza rifiuti, bonifica e tutela delle acque</u>												
3069	111	ADEGUAMENTO DELLA RETE FOGNARIA IV STRALCIO - COMUNE DI S.GIORGIO A C.		2.065.827,58	2.065.827,58	2.065.827,58	830.507,99	830.507,99	15-07-04	0,00	830.507,99	0,00
3062	124	COLLETTORE VALLO DI LAURO		4.388.758,00	3.250.692,83	4.388.758,00	2.046.147,22	2.961.064,22	07-09-05	914.917,00	2.961.064,22	914.917,00
3065	116	COMPLETAMENTO ED ADEGUAMENTO RETE IDRICA E FOGNARIA - PIANO DI SORRENTO		3.098.741,39	3.098.741,39	1.944.216,95	1.169.531,61	2.652.661,00	07-09-05	1.483.129,39	2.652.661,00	1.483.129,39
3075	115	SISTEMAZIONE IGIENICO SANITARIA DEL TERRITORIO ANACAPRI(II LOTTO)		1.928.425,65	1.928.425,65	1.807.599,15	1.777.867,37	1.777.867,37	07-09-05	0,00	1.777.867,37	0,00
3074	100001	COMPLETAMENTO DEL SISTEMA FOGNARIO DEL CENTRO ABITATO DI ISCHIA		1.291.142,25	1.291.142,25	1.291.142,25	426.484,73	807.419,73	07-09-05	380.935,00	807.419,73	380.935,00
3068	126	FOGNATURA A SERVIZIO DEL TERR. URBANIZZATO IN SX DEL FIUME VOLTURNO		3.606.672,06	3.583.901,82	3.606.672,06	370.000,00	2.978.467,00	07-09-05	2.608.467,00	2.978.467,00	2.608.467,00
3061	112	SISTEMAZIONE IGIENICO SANITARIA DEL TERRITORIO ANACAPRI(I LOTTO)		2.803.651,06	2.803.651,06	2.803.651,06	2.069.076,56	2.185.844,56	07-09-05	116.768,00	2.185.844,56	116.768,00
3067	127	COLLEGAMENTI FOGNARI MARINA GRANDE (CAPRI)		2.254.850,82	2.077.109,57	2.254.850,82	864.550,76	1.951.872,76	07-09-05	1.087.322,00	1.951.872,76	1.087.322,00
3063	114	INTERVENTI IGIENICO FUNZIONALE DEL SISTEMA FOGNARIO COMUNE DI POZZUOLI		6.884.522,45	5.673.486,76	6.920.522,45	3.987.911,02	5.549.295,02	07-09-05	1.561.384,00	5.549.295,02	1.561.384,00
3066	128	IMPIANTO DI DEPURAZIONE E FOGNARIO OCCHIO MARINO		7.606.367,14	7.606.367,14	8.263.310,39	5.817.631,74	7.186.038,74	07-09-05	1.368.407,00	7.186.038,74	1.368.407,00
3064	129	IMPIANTO SOLLEVAMENTO CAMALDOLI		1.666.392,08	1.666.392,08	1.641.857,97	1.493.013,83	1.577.041,83	07-09-05	84.028,00	1.577.041,83	84.028,00
3070	117	REALIZZAZIONE DEL CONNETTORE FOGNARIO LITORANEO AL SERVIZIO DEL COM. DI PORTICI		20.694.608,72	20.694.608,72	20.694.608,72	10.253.388,23	13.633.091,00	07-09-05	3.379.702,77	13.633.091,00	3.379.702,77
3071	100000	RIQUALIFICAZIONE COLLETTORE VIA PROV. PER CAPPELLA REALE I STRALCIO(CANC.ARNONE)		653.746,20	599.371,99	653.746,20	536.608,04	625.924,04	07-09-05	89.316,00	625.924,04	89.316,00
3073	119	CONDOTTA SOTTOMARINA ANTISTANTE LA GROTTA AZZURRA		723.039,65	696.597,80	723.039,65	609.507,42	625.924,42	07-09-05	16.417,00	625.924,42	16.417,00
3060	125	OPERE DI ADEGUAMENTO FUNZIONALE DEL SISTEMA FOGNARIO - PROCIDA		1.809.714,00	1.726.271,74	1.809.714,00	400.724,52	400.724,52	07-09-05	0,00	400.724,52	0,00
Totali Misura 1.2			15	61.476.459,05	58.762.588,38	60.869.517,25	32.652.951,04	45.743.744,20		13.090.793,16	45.743.744,20	13.090.793,16
Totali Asse 1			15	61.476.459,05	58.762.588,38	60.869.517,25	32.652.951,04	45.743.744,20		13.090.793,16	45.743.744,20	13.090.793,16

Asse 2 Misura 1 PROM.VAL. INTEG. DEL SIS. BENI CULT.Beneficiario Finale: MINISTERO PER I BENI E LE ATTIVITA' CULTURALI - SOPRINTENDENZA ARCHEOLOGICA PER LE PROVINCE DI NAPOLI E CASERTA

3100	206	CF/19.2 - SAN PZL 029-PARCO ARCHEOLOGICO DI CUMA: VALORIZZAZIONE DELL'ANFITEATRO		2.065.827,60	2.065.827,60	2.065.827,60	28.572,88	28.572,88	09-11-05	0,00	51.972,88	23.400,00
3094	198	CF/03 ISANPZL 010- TEMPIO DI SERAPIDE: REST, RIQUALIFICAZIONE E VALORIZZAZIONE		413.165,52	413.165,52	413.165,52	0,00	0,00		0,00	0,00	0,00

1999IT161PO007 P.O.R. Campania

Codice Uver	Codice Progetto	Titolo	Numero progetti	Importo progetto	Quota ammessa totale	Impegno netto totale beneficiario	Pagamento Monit al 30/06/2005	Pagamento Beneficiario al ...	Differenza alla verifica	Importo complessivo certificabile	Differenza prevista al 31/12/2005
Asse 2 Misura 1 PROM.VAL. INTEG. DEL SIS. BENI CULT.											
Beneficiario Finale: <u>MINISTERO PER I BENI E LE ATTIVITA' CULTURALI - SOPRINTENDENZA ARCHEOLOGICA PER LE PROVINCE DI NAPOLI E CASERTA</u>											
3096	199	CF/04 ISANPZL011 -ANFITEATRO FLAVIO: COMPLETAMENTO STRUTTURE DI SERVIZIO		1.032.913,80	1.032.913,80	1.032.913,80	0,00	0,00	0,00	0,00	0,00
3095	100035	MOSTRA "ANISH KAPOOR"		1.127.811,91	1.127.811,91	1.127.811,91	1.111.144,73	1.111.144,73	11-11-05	0,00	1.111.144,73
3093	197	CF/02 - PARCO ARCHEOLOGICO DI QUARTO: RESTAURO CONSERVATIVO E VALORIZZAZIONE		1.807.599,15	1.807.599,15	1.807.599,15	0,00	0,00		0,00	0,00
3097	201	CF/07 ISANBCL017- PARCO MONUM DI BAIASENTIERO ARCHEOL NATURALISTICO PAESISTICO		516.456,90	516.456,90	516.456,90	0,00	0,00		0,00	0,00
3091	215	CF/39 ISANMDP035- AREA ARCHEOL- MONTE DI PROCIDA -LOC. CAPPELLA		516.456,88	516.456,88	516.456,90	173.310,50	173.310,50	26-10-04	0,00	173.310,50
Totali Misura 2.1			7	7.480.231,76	7.480.231,76	7.480.231,78	1.313.028,11	1.313.028,11		0,00	1.336.428,11
Totali Asse 2			7	7.480.231,76	7.480.231,76	7.480.231,78	1.313.028,11	1.313.028,11		0,00	1.336.428,11
Asse 6 Misura 1 SIST. REGIONALE INT. TRASPORTI											
Beneficiario Finale: <u>SEPSA: SOCIETA' PER L'ESERCIZIO DEI PUBBLICI SERVIZI</u>											
3118	41	SEPSA - RISTRUTTURAZIONE VECCHIA GALLERIA VOMERO		5.183.372,54	4.452.517,01	4.452.517,01	2.556.587,46	2.556.587,46	20-10-05	0,00	3.379.934,77
3119	58	SEPSA - RADDOPPIO DELLA TRATTA PISANI - QUARTO IN VARIANTE DI TRACCIATO		18.764.272,36	11.099.242,11	11.099.242,11	9.283.648,89	9.599.437,90	20-10-05	315.789,01	9.599.437,90
Totali Misura 6.1			2	23.947.644,90	15.551.759,12	15.551.759,12	11.840.236,35	12.156.025,36		315.789,01	12.979.372,67
Totali Asse 6			2	23.947.644,90	15.551.759,12	15.551.759,12	11.840.236,35	12.156.025,36		315.789,01	12.979.372,67
Totali P.O.R. Campania			24	92.904.335,71	81.794.579,26	83.901.508,15	45.806.215,50	59.212.797,67		13.406.582,17	60.059.544,98

1999IT161PO009 P.O.R. Puglia

Codice Uver	Codice Progetto	Titolo	Numero progetti	Importo progetto	Quota ammessa totale	Impegno netto totale beneficiario	Pagamento Monit al 30/06/2005	Pagamento Beneficiario al ...	Differenza alla verifica	Importo complessivo certificabile	Differenza prevista al 31/12/2005	
Asse 1 Misura 1 Interventi di adeg. degli schemi idrici												
Beneficiario Finale: <u>ACQUEDOTTO PUGLIESE S.P.A.</u>												
30228		Interventi sulle reti fognarie dei Comuni di: Castellana Grotte (BA), Valenzano (BA), Adelfia (BA)		743.296,34	743.296,34		0,00	60.002,57	27-09-05	60.002,57	210.002,57	210.002,57
30220		Interventi sulle reti fognarie dei Comuni di: Chieuti (FG), Bovino (FG), Minervino (BA), San Severo (FG), Stornarella (FG), Spinazzola (BA)		1.568.042,11	1.568.042,11	1.568.042,11	0,00	127.880,04	27-09-05	127.880,04	307.880,04	307.880,04
30268		Interventi sulle reti fognarie dei Comuni di: Otranto (LE), Castrì di Lecce, Cavallino (LE), San Cesario di Lecce (LE)		1.275.767,63	1.275.767,63		0,00	96.157,09	27-09-05	96.157,09	150.157,09	150.157,09
30263		Interventi sulle reti fognarie dei Comuni di: Aradeo (LE), Casarano (LE), Gallipoli (LE), Seclì (LE)		2.133.917,57	2.133.917,57		0,00	130.926,16	27-09-05	130.926,16	213.926,16	213.926,16
30261		Interventi sulle reti fognarie dei Comuni di: Pulsano (TA), Francavilla Fontana (BR), Mottola (TA), Leporano (TA)		2.144.035,07	2.144.035,07		0,00	144.876,37	27-09-05	144.876,37	304.876,37	304.876,37
30257		Interventi sulle reti fognarie dei Comuni di: Trani (BA), Ruvo (BA), Molfetta (BA)		992.625,54	992.625,54		0,00	76.161,02	27-09-05	76.161,02	176.161,02	176.161,02

Beneficiario Finale: COMUNE DI FOGGIA

248	101D000027	FOGGIA - CONDOTTE FOGNARIE DI COLLEGAMENTO DELLA ZONA SALICE AL CENTR			446.735,21	446.735,21	426.118,24	426.118,00	27-09-05	-0,24	426.118,00	-0,24
Totali Misura 1.1			7	8.857.684,26	9.304.419,47	2.014.777,32	426.118,24	1.062.121,25		636.003,01	1.789.121,25	1.363.003,01
Totali Asse 1			7	8.857.684,26	9.304.419,47	2.014.777,32	426.118,24	1.062.121,25		636.003,01	1.789.121,25	1.363.003,01

Asse 4 Misura 15 ATTIVITÀ PROMOZIONE OFFERTA TURISTICABeneficiario Finale: REGIONE PUGLIA

2186	415D020002	AFFIDAMENTO FORNITURA MATERIALE PROMO-PUBBLICITARIO ALLA SOCIETÀ "A			467.000,00	467.000,00	326.376,00	467.000,00	13-10-05	140.624,00	467.000,00	140.624,00
2203	415D040003	ACQUISTO DELLA PUBBLICAZIONE "PUGLIA - TESORI INFINITI" DELLA EDITRICE			49.800,00	49.800,00	0,00	49.800,00	13-12-05	49.800,00	49.800,00	49.800,00
2198	415D020014	PROSECUZ. TIRATURA GIUSTA DIR 130/02 DITTA "L'ORBICOLARE" PER FORNIT.			85.600,00	85.600,00	0,00	85.600,00	13-10-05	85.600,00	85.600,00	85.600,00
2204	415D050001	ACQUISTO "CARTINA STRADALE PUGLIA CON ITINERARI TURIST. "IN LINGUA GIAP			49.000,00	49.000,00	0,00	49.000,00	13-10-05	49.000,00	49.000,00	49.000,00
2185	415D020001	AFFIDAMENTO FORNITURA MATERIALE PROMOZIONALE A "L'ORBICOLARE" D.D.N.1			343.540,00	343.540,00	322.047,76	343.540,00	13-10-05	21.492,24	343.540,00	21.492,24
2178	415C030017	INIZIATIVE PUBBLICITARIE COLLATERALI A CONCERTO SINFONICO SAN PIETROB			11.200,00	11.200,00	0,00	11.200,00	13-10-05	11.200,00	11.200,00	11.200,00
2156	415B020001	PARTECIPAZIONE A MANIFESTAZIONI FIERISTICHE IN ITALIA E ALL'ESTERO E			3.594.540,02	3.594.540,02	3.491.033,31	3.491.033,31	13-10-05	0,00	3.491.033,31	0,00

1999IT161PO009 P.O.R. Puglia

Codice Uver	Codice Progetto	Titolo	Numero progetti	Importo progetto	Quota ammessa totale	Impegno netto totale beneficiario	Pagamento Monit al 30/06/2005	Pagamento Beneficiario al ...	Differenza alla verifica	Importo complessivo certificabile	Differenza prevista al 31/12/2005	
Asse 4 Misura 15 ATTIVITÀ PROMOZIONE OFFERTA TURISTICA												
Beneficiario Finale: <u>REGIONE PUGLIA</u>												
2210	415F030005	MANIFESTAZIONE LOCALE "LA DISFIDA DI BARLETTA" - BARLETTA			17.484,62	17.484,62	17.484,62	17.484,62	13-10-05	0,00	17.484,62	0,00
2152	415A020005	FIERE ALL'ESTERO E IN ITALIA			3.594.540,02	3.594.540,02	1.422.073,39	2.037.483,18	13-10-05	615.409,79	2.037.483,18	615.409,79
2151	415A020004	FIERE ALL'ESTERO E IN ITALIA			3.594.540,02	3.594.540,02	3.590.557,33	3.590.557,33	13-10-05	0,00	3.590.557,33	0,00
2148	415A020001	FIERE ALL'ESTERO E IN ITALIA			3.594.540,02	3.594.540,02	3.538.081,59	3.538.081,59	13-10-05	0,00	3.538.081,59	0,00
2177	415C030016	PARTECIPAZIONE A FINI PROMOZ. AL TROFEO ATP "CITTÀ DI BRINDISI"			3.000,00	3.000,00	0,00	0,00	13-10-05	0,00	0,00	0,00
2176	415C030015	PARTECIPAZIONE A FINI PROMOZIONALI ALL'EVENTO "LATIANO IN MODA"			10.000,00	10.000,00	0,00	0,00	13-10-05	0,00	0,00	0,00
2215	415F030010	MANIFESTAZIONE LOCALE "CARNEVALE DAUNO" 2002 - MANFREDONIA			30.081,56	30.081,56		30.081,56	13-10-05	30.081,56	30.081,56	30.081,56
2214	415F030009	MANIFESTAZIONE LOCALE "SOLENNI CELEBRAZIONI SANTI PATRONI TEODORO E L			4.287,98	4.287,98		4.287,97	13-10-05	4.287,97	4.287,97	4.287,97
2213	415F030008	MANIFESTAZIONE LOCALE "ESTATE MAGLIESE" 2002 - MAGLIE			8.842,64	8.842,64	0,00	8.842,64	13-10-05	8.842,64	8.842,64	8.842,64
2211	415F030006	MANIFESTAZIONE LOCALE "FESTIVAL FOLKLORISTICO INTERNAZIONALE CITTÀ DE			3.322,66	3.322,66	0,00	3.322,66	13-10-05	3.322,66	3.322,66	3.322,66
2205	415D050002	ACQUISTO FASCICOLO ILLUSTRATO "PUGLIA-PONTE TRA EUROPA E ORIENTE" IN GI			45.000,00	45.000,00	0,00	45.000,00	13-10-05	45.000,00	45.000,00	45.000,00
2212	415F030007	MANIFESTAZIONE LOCALE "CAVALCATA DI S. ORONZO" 2002 - OSTUNI			1.860,00	1.860,00	0,00	1.860,00	13-10-05	1.860,00	1.860,00	1.860,00
2159	415C020003	PROGETTO DI PUBBLICITÀ 6^ TAPPA COPPA DEL MONDO ORIENTIRIG A CURA PA			20.658,28	20.658,28	0,00	20.658,28	13-10-05	20.658,28	20.658,28	20.658,28
Totali Misura 4.15					20	15.528.837,82	15.528.837,82	12.707.654,00	13.794.833,14	1.087.179,14	13.794.833,14	1.087.179,14

Asse 4 Misura 2 INFRASTRUTTURE DI SUPPORTO SIST. PROD.Beneficiario Finale: CONSORZIO PER LO SVILUPPO INDUSTRIALE E DI SERVIZI REALI ALLE IMPRESE - LECCE

2296	402A020032	SISRI LECCE-RETI IDRICO-FOGNANTI Z.I. NARDÒ-POR 2-PROG. 2-29 LE/A			1.163.341,42	1.163.341,42	105.293,91	555.631,84	31-05-05	450.337,93	1.163.341,42	1.058.047,51
2339	402B010011	SISRI LECCE - EDIFICIO POLIVALENTE - POR 1 - PROG. 30 LE/A			1.522.886,75	1.522.886,75	1.426.443,60	1.469.832,05	23-12-04	43.388,45	1.522.886,75	96.443,15
2327	402A040021	CONSORZIO SISRI DI LECCE - INFRASTRUTTURE Z.I. DI MAGLIE - COD. 3-22			2.342.334,35	2.342.334,35	19.250,00	19.250,00	05-05-05	0,00	1.100.000,00	1.080.750,00
2340	402B010012	SISRI LECCE - INFRASTRUTTURE Z.I. MAGLIE - POR 1 - PROG. 32 LE/A			1.409.353,41	1.409.353,41	1.301.877,44	1.390.126,17	19-09-05	88.248,73	1.409.353,41	107.475,97
2341	402B010013	SISRI LECCE - INFRASTRUTTURE Z.I. GALATINA - POR 1 - PROG. 28 LE/A			1.409.861,41	1.409.861,41	1.350.391,41	1.409.681,42	27-09-05	59.290,01	1.409.681,42	59.290,01

1999IT161PO009 P.O.R. Puglia

Codice Uver	Codice Progetto	Titolo	Numero progetti	Importo progetto	Quota ammessa totale	Impegno netto totale beneficiario	Pagamento Monit al 30/06/2005	Pagamento Beneficiario al ...	Differenza alla verifica	Importo complessivo certificabile	Differenza prevista al 31/12/2005	
Asse 4 Misura 2 INFRASTRUTTURE DI SUPPORTO SIST. PROD.												
Benefenziario Finale: <u>CONSORZIO PER LO SVILUPPO INDUSTRIALE E DI SERVIZI REALI ALLE IMPRESE - LECCE</u>												
2284	402A020019	SISRI LE-COMPL. INFRASTR. Z.I. NARDO'-POR 2-PROG. 2-43 LE/A			3.519.556,44	3.519.556,44	1.789.810,35	1.789.810,35	23-06-04	0,00	2.072.774,93	282.964,58
Benefenziario Finale: <u>CONSORZIO S.I.S.R.I. DI BARI</u>												
2325	402A040019	SISRI BARI - REALIZZAZIONE DELLA PUBBLICA ILLUMINAZIONE Z.I. MODUGNO		4.789.761,76	3.294.820,07	3.294.820,07	1.187.560,06	2.246.250,60	30-09-05	1.058.690,54	2.653.425,88	1.465.865,82
2230	402A010014	SISRI BARI - SISTEMAZIONE RETE STRADALE NELL'AGGLOM. IND. BARI-MODUGN		3.356.969,84	3.356.969,84	3.356.969,84	2.588.115,70	2.925.655,24	18-10-05	337.539,54	3.356.696,84	768.581,14
2229	402A010013	SISRI BARI - LAVORI SU RETE STRADALE IN AGRO INDUSTRIALE DI MODUGNO -		1.311.800,52	1.311.800,52	1.311.800,52	1.291.262,71	1.291.262,71	12-11-05	0,00	1.291.262,71	0,00
Benefenziario Finale: <u>CONSORZIO S.I.S.R.I. DI BRINDISI</u>												
2234	402A010018	REAL. INFRASTR. AGRO FRANCAVILLA F. - SISRI BRINDISI - OB - PROG. 06/A			989.960,24	989.960,24	422.309,19	989.960,25	27-09-05	567.651,06	989.960,25	567.651,06
2235	402A010020	REAL. PIATTAFORMA POLIF.LE -2°STR.- SISRI BRINDISI - OB - PROG. 10/AC			3.618.918,28	3.618.918,28	4.138.359,86	4.138.359,86	27-09-05	0,00	4.138.359,86	0,00
2351	402C010006	CONSORZIO SISRI DI BRINDISI - INVASO ARTIFICIALE DEL CILLARESE - OB -			1.395.347,76	1.395.347,76	0,00	1.346.167,60	27-09-05	1.346.167,60	1.346.167,60	1.346.167,60
2232	402A010016	REAL. INFRASTR. AGRO FASANO-NORD - SISRI BRINDISI - OB - PROG. 03/AC		330.532,41	330.532,41	330.532,41	278.921,26	330.532,41	30-12-04	51.611,15	330.532,41	51.611,15
2349	402C010003	SISRI BRINDISI - RIQUALIFICAZIONE Z.I. BRINDISI - POR 1 - PROG. 5 BR/			1.077.462,75	1.077.462,75	981.273,89	981.273,89	27-09-05	0,00	981.273,89	0,00
2231	402A010015	REAL. INFRASTR. AGRO OSTUNI - SISRI BRINDISI - OB - PROG. BR 02/AC		223.154,49	223.154,49	223.154,49	207.918,14	239.119,54	30-09-04	31.201,40	239.119,54	31.201,40
2283	402A020018	SISRI BR-COMPL. INFRASTR. Z.I. OSTUNI-POR 2-PROG. 2-6 BR/A		1.633.019,38	1.633.019,38	1.633.019,38	399.256,11	399.256,11	27-09-05	0,00	399.256,11	0,00
2261	402A010046	SISRI BRINDISI - INFRASTR. Z.I. BR - POR 1 - PROG. 2 BR/A		1.532.388,06	1.532.388,06	1.532.388,06	1.521.727,31	1.521.727,31	27-09-05	0,00	1.521.727,31	0,00
2233	402A010017	REAL. INFRASTR. AGRO FASANO-SUD - SISRI BRINDISI - OB - PROG. BR 04/AC		237.570,18	237.570,18	237.570,18	188.186,91	237.570,18	27-09-05	49.383,27	237.570,18	49.383,27
Benefenziario Finale: <u>CONSORZIO S.I.S.R.I. DI TARANTO</u>												
2329	402A040026	CONSORZIO SISRI DI TARANTO - INFRASTRUTTURE Z.I. TARANTO LUNGO SS.106			860.236,94	860.236,94	0,00	33.047,20	30-09-05	33.047,20	732.000,00	732.000,00
2239	402A010024	REAL. INFRAS. IN Z.I.-COMPL. OVEST-SISRI TARANTO - OB - PROG. TA 04/A		1.366.455,56	1.187.850,87	1.187.850,87	730.052,94	723.211,18	24-06-05	-6.841,76	1.150.000,00	419.947,06
2241	402A010026	REAL. SVINCOLO Z.I. - SISRI TARANTO - OB - PROG. TA 07/AC		351.190,69	351.190,69	351.190,69	171.053,77	264.170,83	30-09-05	93.117,06	290.000,00	118.946,23
Totali Misura 4.2			21	15.132.842,89	32.768.556,26	32.768.556,26	20.099.064,56	24.301.896,74		4.202.832,18	28.335.390,51	8.236.325,95

1999IT161PO009 P.O.R. Puglia

Codice Uver	Codice Progetto	Titolo	Numero progetti	Importo progetto	Quota ammessa totale	Impegno netto totale beneficiario	Pagamento Monit al 30/06/2005	Pagamento Beneficiario al ...	Differenza alla verifica	Importo complessivo certificabile	Differenza prevista al 31/12/2005
Totali Asse 4			41	15.132.842,89	48.297.394,08	48.297.394,08	32.806.718,56	38.096.729,88	5.290.011,32	42.130.223,65	9.323.505,09

Asse 5 Misura 1 RECUPERO E RIQUAL. SISTEMI URBANIBeneficiario Finale: COMUNE DI BARI

2385	501A000042	BA-RESTAURO TORRE DELL'OROLOGIO A CARBONARA		139.443,36	139.443,36	139.443,36	123.334,32	123.334,32	27-09-05	0,00	124.631,27	1.296,95
2387	501A000044	BA-LAVORI DI RIQUALIFICAZIONE P.ZZA VITT.EMANUELE II° - CEGLIE DEL CAMPO		516.456,91	516.456,91	516.456,91	413.752,05	413.752,05	27-09-05	0,00	424.752,05	11.000,00
2389	501A000046	BA-ILLUMINAZIONE CEP 1 E CEP 2		387.342,67	387.342,67	387.342,67	259.638,23	259.638,23	27-09-05	0,00	264.462,88	4.824,65
2399	501A000061	BA-LAVORI DI REALIZZAZIONE PARCO URBANO DI VIALE EUROPA AL Q.RE SAN PAOLO		2.063.859,89	2.063.859,89	2.063.859,89	1.689.600,80	1.689.600,80	27-09-05	0,00	1.789.600,80	100.000,00
2403	501A000066	BA-LAVORI DI RIQUALIFICAZIONE DEL GIARDINO IN P.ZZA ROMITA AL Q.RE SAN PAOLO		309.874,13	309.874,14	309.874,14	258.804,03	258.804,03	27-09-05	0,00	259.804,03	1.000,00
2407	501A000079	BA-LAVORI DI MANUTENZIONE STRAORDINARIA AL MERCATO COPERTO DI VIALE LAZIO		258.228,45	258.228,46	258.228,46	148.832,87	148.832,87	27-09-05	0,00	149.832,87	1.000,00
2461	501D000006	BA-SISTEMAZIONE PIANO VIABILE E MARCIAPIEDI VIA GIULIO PETRONI		1.368.610,78	1.368.610,78	1.368.610,78	1.251.758,94	1.251.758,94	27-09-05	0,00	1.261.758,94	10.000,00
2386	501A000043	BA-GIARDINO GREEN MISSION		586.178,58	445.667,52	445.667,52	434.045,65	434.045,65	27-09-05	0,00	434.045,65	0,00
2390	501A000047	BA-MANUTENZIONE STRAORDINARIA PIANI VIABILI, MARCIAPIEDI, VIALE EUROPA		802.574,02	752.477,71	752.477,71	632.266,42	632.266,42	27-09-05	0,00	635.266,42	3.000,00
2431	501C000002	BA-SCUOLA MEDIA STATALE UNGARETTI			206.582,76	206.582,76	73.044,46	73.044,46	27-09-05	0,00	73.044,46	0,00
2436	501C000003	BA- COSTRUZIONE DI 12 AULE "A.MANZONI" SCUOLA MEDIA -CEGLIE DEL CAMPO		2.065.827,59	2.065.827,60	2.065.827,60	1.872.902,47	1.872.902,47	27-09-05	0,00	1.872.902,47	0,00
2440	501C000007	BA-LAVORI DI REALIZZAZIONE ALLOGGIO CUSTODE, RECINZIONE E MENSE ALLA		593.925,43	593.925,43	593.925,43	441.329,19	441.329,19	27-09-05	0,00	442.329,19	1.000,00
2462	501D000007	BA-REALIZZAZIONE STRADA DI COLLEGAMENTO, RIONE S.PAOLO, COMPARTO B 3°		320.203,28	320.203,28	320.203,28	158.971,56	158.971,56	27-09-05	0,00	158.971,56	0,00
2463	501D000008	BA-LAVORI DI COSTRUZIONE STRADE SAN PAOLO-COMPARTO B 3°LOTTO		2.840.512,94	2.840.512,94	2.840.512,94	1.583.197,76	1.583.197,76	27-09-05	0,00	1.943.197,76	360.000,00
2388	501A000045	BA-COMPLETAMENTO CAVA DI MASO		206.582,76	206.582,76	206.582,76	201.863,69	201.863,69	27-09-05	0,00	204.263,69	2.400,00
Totali Misura 5.1			15	12.459.620,79	12.475.596,21	12.475.596,21	9.543.342,44	9.543.342,44	0,00	10.038.864,04	495.521,60	
Totali Asse 5			15	12.459.620,79	12.475.596,21	12.475.596,21	9.543.342,44	9.543.342,44	0,00	10.038.864,04	495.521,60	

Asse 6 Misura 2 SOCIETA' DELL'INFORMAZIONEBeneficiario Finale: REGIONE PUGLIA

2609	602B030022	PARTECIPAZIONE DELLA REGIONE PUGLIA - SETTORE ARTIGIANATO E PMI AL FO - MICAM - COMPA - F.D.L. - INDEX - MARMOMACC - SMAU		1.016.071,16	1.016.071,16	1.016.071,16		1.016.071,16	01-10-05	1.016.071,16	1.016.071,16	1.016.071,16
2613	602B050001	PARTECIPAZIONE REGIONE PUGLIA-SETTORE ARTIGIANATO E PMI A "FORUM P.A.		71.786,00	71.786,00	71.786,00	0,00	0,00	01-10-05	0,00	71.786,00	71.786,00

1999IT161PO009 P.O.R. Puglia

Codice Uver	Codice Progetto	Titolo	Numero progetti	Importo progetto	Quota ammessa totale	Impegno netto totale beneficiario	Pagamento Monit al 30/06/2005	Pagamento Beneficiario al ...	Differenza alla verifica	Importo complessivo certificabile	Differenza prevista al 31/12/2005
Asse 6 Misura 2 SOCIETA' DELL'INFORMAZIONE											
Beneficiario Finale: <u>REGIONE PUGLIA</u>											
2610	602B030023	MISSIONE ECONOMICA IN TURCHIA		187.086,26	187.086,26	187.086,26		187.086,26	01-10-05	187.086,26	187.086,26
2615	602B050003	PARTECIPAZIONE DEL SETTORE ARTIGIANATO A ZULIEFERMESSE LIPSIA		106.511,52	106.511,52	106.511,52	0,00	0,00	01-10-05	0,00	106.511,52
2614	602B050002	PARTECIPAZIONE REGIONE PUGLIA-SETTORE ARTIGIANATO ALLA FIERA DEL LEVA		142.254,24	142.254,24	142.254,24	0,00	0,00	01-10-05	0,00	142.254,24
2598	602B030010	PARTECIPAZIONE REGIONE PUGLIA FIERA BIRMINGHAM 2003			68.184,00	68.184,00	61.884,00	61.884,00	13-10-05	0,00	61.884,00
2588	602B020011	ATTIVITÀ IN ACCORDO DI PROGRAMMA R.P.- I.C.E.		548.652,00	548.652,00	548.652,00	274.326,80	274.326,80	01-10-05	0,00	274.326,80
2616	602B050004	PARTECIPAZIONE SETTORE ARTIGIANATO "PROGETTO EUROPA"		68.073,84	68.073,84	68.073,84	0,00	0,00	01-10-05	0,00	68.073,84
2617	602B050005	PARTECIPAZIONE SETTORE ARTIGIANATO MISSIONE ISTITUZIONALE RUSSIA		260.256,55	260.256,55	260.256,55	0,00	0,00	01-10-05	0,00	260.256,55
2618	602B050006	PARTECIPAZIONE SETTORE ARTIGIANATO "MODA PRIMA" MILANO		85.991,52	85.991,52	85.991,52	0,00	0,00	01-10-05	0,00	85.991,52
Totali Misura 6.2			10	2.486.683,09	2.554.867,09	2.554.867,09	336.210,80	1.539.368,22		1.203.157,42	2.274.241,89
Totali Asse 6			10	2.486.683,09	2.554.867,09	2.554.867,09	336.210,80	1.539.368,22		1.203.157,42	2.274.241,89

Asse 7 Misura 1 ASSISTENZA TECNICABeneficiario Finale: REGIONE PUGLIA

2755	701A010003	CONVENZIONE OSSERVATORIO AGROINDUSTRIALE (INEA)			1.032.913,80	1.032.913,80	832.325,40	832.325,40	30-09-05	0,00	832.325,40
2775	701B010019	ASSISTENZA TECNICA FINPUGLIA MISURA 6.2 AZIONE B			100.000,00	100.000,00	44.329,31	44.329,31	30-09-05	0,00	44.329,31
2819	701F010006	PUBBLICAZIONE AVVISI DI GARA MIS 4.19			4.579,20	4.579,20	0,00	4.579,20	30-09-05	4.579,20	4.579,20
2782	701B010026	GRUPPO TECNICO COORDINAMENTO APQ SVILUPPO LOCALE			61.975,51	61.975,51	0,00	9.567,95	30-09-05	9.567,95	9.567,95
2793	701B010038	ESPERTI SFOP ANNO 2004			12.601,52	12.601,52	0,00	0,00	30-09-05	0,00	12.601,52
2785	701B010030	NOLEGGIO FOTOCOPIATRICE 2005			2.997,08	2.997,08	0,00	0,00	30-09-05	0,00	1.498,54
2754	701A010002	CONVENZIONE ANPA			526.786,04	526.786,04	61.974,83	61.974,83	30-09-05	0,00	61.974,83
2761	701B010003	DOTAZIONE LOGISTICA PER TASK-FORCE AMBIENTE			25.822,84	25.822,84	24.627,27	24.627,27	30-09-05	0,00	24.627,27
2771	701B010015	CONVENZIONE TECNOPOLIS SPESE ISTRUTTORIA MIS.4.1 AZA			332.482,14	332.482,14	195.648,76	195.648,76	30-09-05	0,00	195.648,76
2795	701B020001	ASSISTENZA TECNICA ECOSFERA			3.117.420,00	3.117.420,00	2.150.103,00	2.729.769,00	30-09-05	579.666,00	3.117.420,00
2792	701B010037	ESPERTI MISURA 4.19 AZIONE C)			13.876,08	13.876,08		13.876,08	30-09-05	13.876,08	13.876,08
2804	701C000001	TRASFERIMENTO SOFTWARE MIR			7.128,00	7.128,00	6.804,00	6.804,00	30-09-05	0,00	6.804,00

1999IT161PO009 P.O.R. Puglia

Codice Uver	Codice Progetto	Titolo	Numero progetti	Importo progetto	Quota ammessa totale	Impegno netto totale beneficiario	Pagamento Monit al 30/06/2005	Pagamento Beneficiario al ...	Differenza alla verifica	Importo complessivo certificabile	Differenza prevista al 31/12/2005	
Asse 7 Misura 1 ASSISTENZA TECNICA												
Beneficiario Finale: <u>REGIONE PUGLIA</u>												
2813	701E010001	ASSISTENZA TECNICA AL CONTROLLO			900.000,00	900.000,00	0,00	0,00	0,00	0,00	0,00	
2796	701B020002	CONVENZIONE CON ISTITUTI UNIVERSITARI E DI RICERCA			692.052,24	692.052,24	415.231,34	690.557,60	30-09-05	275.326,26	275.326,26	
2756	701A010004	CONVENZIONE DIPARTIMENTO SCIENZE ECONOMICHE UNIVERSITÀ BARI PREMIALIT			42.000,00	42.000,00	0,00	41.932,00	30-09-05	41.932,00	41.932,00	
2812	701D010002	AGGIORNAMENTO VALUTAZIONE INTERMEDIA 2004-2005			589.980,00	589.980,00	294.990,00	294.990,00	30-09-05	0,00	294.990,00	
2764	701B010007	ESPERTI SFOP II IMPEGNO			53.987,47	53.987,47	53.020,31	53.020,31	30-09-05	0,00	53.020,31	
Totali Misura 7.1			17		7.516.601,92	7.516.601,92	4.079.054,22	5.004.001,71		924.947,49	5.405.752,77	1.326.698,55
Totali Asse 7			17		7.516.601,92	7.516.601,92	4.079.054,22	5.004.001,71		924.947,49	5.405.752,77	1.326.698,55
Totali P.O.R. Puglia			90	38.936.831,03	80.148.878,77	72.859.236,62	47.191.444,26	55.245.563,50		8.054.119,24	61.638.203,60	14.446.759,34

Codice Uver	Codice Progetto	Titolo	Numero progetti	Importo progetto	Quota ammessa totale	Impegno netto totale beneficiario	Pagamento Monit al 30/06/2005	Pagamento Beneficiario al ...	Differenza alla verifica	Importo complessivo certificabile	Differenza prevista al 31/12/2005	
Asse 2 Misura 01 Recupero del patrimonio cult amb Sottomisura A												
Beneficiario Finale: <u>REGIONE SICILIANA - Soprintendenza BB.CC.AA.</u>												
4038	2.01/9.3.1	Lavori di manutenzione straordinaria del Museo Archeologico di Lentini.		201.170,00	188.211,36	388.955,37	187.443,79	187.443,79	31-10-05	0,00	187.443,79	0,00
4045	2.01/9.3.1	Completamento rete Opac e SBR Sicilia (SR)		181.224,00		166.254,00	163.935,00	163.935,00	31-10-05	0,00	163.935,00	0,00
4032	2.01/9.3.1	Lavori di protezione, valorizzazione e consolidamento del parco archeolog		2.065.827,80	1.827.144,52	1.827.144,52	676.472,93	676.472,93	17-11-05	0,00	1.036.472,93	360.000,00
4033	2.01/9.3.1	Infrastrutture, scavo archeologico e consolidamento ai fini della fruizio		2.582.284,50	2.217.565,65	2.217.565,65	252.962,53	576.198,02	31-10-05	323.235,49	996.198,02	743.235,49
4035	2.01/9.3.1	Lavori di scavo archeologico, infrastrutture e valorizzazione ai fini de		2.582.284,49	2.241.019,84	2.241.019,84	928.438,18	928.438,18	31-10-05	0,00	1.288.438,18	360.000,00
4037	2.01/9.3.1	Nuovo allestimento del Museo Archeologico di Lentini		542.010,60	542.010,60	485.665,99	466.292,95	466.292,95	31-10-05	0,00	466.292,95	0,00
4039	2.01/9.3.1	Restauro e sistemazione museale della tonnara di Santa Panagia a Siracusa		10.917.898,85		371.044,59	0,00	0,00		0,00	0,00	0,00
4040	2.01/9.3.1	Interventi per la riqualificazione e l'deguamento funzionale del Museo ar		3.164.568,99		818.416,00	6.934,80	6.934,80	31-10-05	0,00	50.000,00	43.065,20
4042	2.01/9.3.1	Progetto di manutenzione della Chiesa di Santa Maria degli Angeli in Cani		1.433.167,88	1.433.167,88	1.433.167,88	121.970,50	121.970,50	17-11-05	0,00	121.970,50	0,00
4044	2.01/9.3.1	Lavori di restauro ed allestimento del Palazzo Landolina di Sant'Alfano i		1.291.142,25	1.291.142,25	1.291.142,25	134.831,76	134.831,76	17-11-05	0,00	228.618,93	93.787,17
4043	2.01/9.3.1	Progetto di manutenzione straordinaria e restauro della Chiesa di SS. Mar		602.508,42	602.508,42	602.508,42	61.674,19	61.674,19	17-11-05	0,00	67.144,00	5.469,81
4036	2.01/9.3.1	Consolidamento infrastrutture e valorizzazione ai fini del Parco archeolo		2.065.824,10	2.065.824,10	1.799.552,63	49.063,40	49.063,40	31-10-05	0,00	357.726,00	308.662,60
Totali Misura 2.01			12	27.629.911,88	12.408.594,62	13.642.437,14	3.050.020,03	3.373.255,52		323.235,49	4.964.240,30	1.914.220,27

Asse 2 Misura 02 Sistemaz divulgaz conoscenzeBeneficiario Finale: Eurografica Srl

4049	2.02/9.3.1	Le torri nei paesaggi costieri siciliani		225.932,50	225.932,50	221.693,10	68.073,20	68.073,20	17-11-05	0,00	68.073,20	0,00
4048	2.02/9.3.1	Guide e pagine Web Film Commission" (Prodotti multimediali)		361.519,82	361.519,82	361.519,82	3.878,91	3.878,91	17-11-05	0,00	3.878,91	0,00
4046	2.02/9.3.1	Documentario Vittorio De Seta		241.129,55	241.129,55	241.129,55	219.025,06	219.025,06	17-11-05	0,00	219.025,06	0,00

Beneficiario Finale: REGIONE SICILIANA - Dipartimento Regionale Beni Culturali

4053	2.02/9.3.7	Redazione dei Piani Paesistici Territoriali d'Ambito		1.081.000,00	1.081.000,00	773.000,00	342.060,86	342.060,86	11-11-05	0,00	350.000,00	7.939,14
4047	2.02/9.3.1	Guida e pagine Web Carta siti archeologici (Prodotti multimediali)		343.443,84	343.443,84	343.443,84	30.151,06	30.151,06	17-11-05	0,00	30.151,06	0,00

1999IT161PO011 P.O.R. Sicilia

Codice Uver	Codice Progetto	Titolo	Numero progetti	Importo progetto	Quota ammessa totale	Impegno netto totale beneficiario	Pagamento Monit al 30/06/2005	Pagamento Beneficiario al ...	Differenza alla verifica	Importo complessivo certificabile	Differenza prevista al 31/12/2005
Asse 2 Misura 02 Sistemaziz divulgaz conoscenze											
Beneficiario Finale: <u>REGIONE SICILIANA - Dipartimento Regionale Beni Culturali</u>											
4063	2.02/9.3.7	Itinerari dei Beni Culturali: Giacomo Serpotta e la sua Scuola		118.820,00	118.820,00	118.820,00	0,00	0,00	0,00	0,00	0,00
4052	2.02/9.3.7	Redazione dei Piani Paesistici Territoriali d'Ambito		1.565.000,00	1.565.000,00	1.265.500,00	346.043,64	369.911,64	23.868,00	436.000,00	89.956,36
4054	2.02/9.3.7	Redazione dei Piani Paesistici Territoriali d'Ambito		1.376.000,00	1.376.000,00	898.000,00	282.183,53	282.183,53	0,00	295.000,00	12.816,47
4055	2.02/9.3.7	Redazione dei Piani Paesistici Territoriali d'Ambito		2.267.000,00	2.267.000,00	1.359.000,00	228.049,60	233.790,57	5.740,97	291.790,00	63.740,40
4056	2.02/9.3.7	Redazione dei Piani Paesistici Territoriali d'Ambito		1.028.822,84	1.028.822,84	733.822,84	295.875,68	297.800,54	1.924,86	305.000,00	9.124,32
4057	2.02/9.3.7	Redazione dei Piani Paesistici Territoriali d'Ambito		1.067.000,00	1.067.000,00	704.000,00	304.160,04	304.160,04	0,00	362.766,00	58.605,96
4058	2.02/9.3.7	Redazione dei Piani Paesistici Territoriali d'Ambito		1.183.000,00	1.183.000,00	805.000,00	352.543,11	361.267,11	8.724,00	397.167,00	44.623,89
4059	2.02/9.3.7	Ortigia festival - Passaggi 2003		760.000,00	760.000,00	760.000,00	753.607,70	753.607,70	0,00	753.607,70	0,00
4060	2.02/9.3.7	Forme d'acqua		371.543,51	371.543,51	361.902,31	350.308,86	350.308,86	0,00	350.308,86	0,00
4061	2.02/9.3.7	Il monumento nel paesaggio siciliano dell'800		255.000,00	252.154,22	252.154,22	202.578,57	202.578,57	0,00	202.578,57	0,00
4062	2.02/9.3.7	Progetto di comunicazione integrata della Galleria Regionale di Palazzo A		146.240,10	146.240,10	142.862,51	105.908,78	105.908,78	0,00	105.908,78	0,00
4051	2.02/9.3.7	Carta del Rischio del Patrimonio Culturale ed Ambientale della Regione Si		4.055.000,00	4.055.000,00	2.994.500,00	909.268,85	910.814,85	1.546,00	950.000,00	40.731,15
Totali Misura 2.02			17	16.446.452,16	16.443.606,38	12.336.348,19	4.793.717,45	4.835.521,28	41.803,83	5.121.255,14	327.537,69
Totali Asse 2			29	44.076.364,04	28.852.201,00	25.978.785,33	7.843.737,48	8.208.776,80	365.039,32	10.085.495,44	2.241.757,96

Asse 4 Misura 18 Promozione turisticaBeneficiario Finale: REGIONE SICILIANA - DIPARTIMENTO REGIONALE DEL TURISMO - Ass. Reg. Turismo, Comunicazioni e Trasporti

4078	a/12.1.12/	Publikompass -Manzoni - Il Sole 240re + varie Ditte		331.875,07	331.875,07	331.875,07	280.204,47	331.850,17	51.645,70	331.850,17	51.645,70
4085	c/12.2.9/0	Contratto con OpenSpace per il prom. calendario/manif.		4.975.000,00	3.717.000,00	3.717.000,00	1.668.700,00	2.370.900,00	702.200,00	2.370.900,00	702.200,00
4080	a/12.1.12/	53mi Campionati Internazionali Tennis di Sicilia		700.000,00	700.000,00	700.000,00	535.353,78	668.747,73	133.393,95	668.747,73	133.393,95
4083	a/12.2.4/0	Comunicazione 2003		6.516.438,00	6.516.438,00	6.516.438,00	6.514.327,29	6.514.327,29	0,00	6.514.327,29	0,00
4082	a/12.1.12/	47^ Settimana di Musica Classica di Monreale		300.000,00	300.000,00	300.000,00	270.000,00	300.000,00	30.000,00	300.000,00	30.000,00
4084	b/12.1.12/	Borse/Fiere - Estere/10 Sem. 2001		190.469,30	190.469,30	190.469,30	178.074,34	178.074,34	0,00	178.074,34	0,00
4079	a/12.1.12/	Premio Capitale Europea per lo Sport - La notte dei Campioni		700.000,00	700.000,00	700.000,00	668.214,60	668.214,60	0,00	668.214,60	0,00
4081	a/12.1.12/	46^ C.S.I. - 25^ Coppa degli Assi		300.000,00	300.000,00	300.000,00	270.000,00	298.830,05	28.830,05	298.830,05	28.830,05
Totali Misura 4.18			8	14.013.782,37	12.755.782,37	12.755.782,37	10.384.874,48	11.330.944,18	946.069,70	11.330.944,18	946.069,70
Totali Asse 4			8	14.013.782,37	12.755.782,37	12.755.782,37	10.384.874,48	11.330.944,18	946.069,70	11.330.944,18	946.069,70

1999IT161PO011 P.O.R. Sicilia

Codice Uver	Codice Progetto	Titolo	Numero progetti	Importo progetto	Quota ammessa totale	Impegno netto totale beneficiario	Pagamento Monit al 30/06/2005	Pagamento Beneficiario al ...	Differenza alla verifica	Importo complessivo certificabile	Differenza prevista al 31/12/2005	
Asse 5 Misura 05 Reti per miglioram offerta di città												
Beneficiario Finale: <u>REGIONE SICILIANA - Assessorato Territorio ed Ambiente - Dipartimento Urbanistica</u>												
4076	9	Avviso pubblico selezione project manager attuazione Accordo di Programma		322.975,00	322.975,00	322.975,00	196.033,66	202.374,79	10-11-05	6.341,13	220.000,00	23.966,34
4068	4	Fornitura di cartografia numerica scala 1:2000 lotto 1		914.593,52	914.593,52	914.593,52	298.608,48	298.608,48	10-11-05	0,00	395.000,00	96.391,52
4069	5	Fornitura di cartografia numerica scala 1:2000 lotto 2		1.122.157,55	1.122.157,55	1.122.157,55	336.778,66	593.833,18	10-11-05	257.054,52	600.000,00	263.221,34
4072	6	Fornitura di cartografia numerica scala 1:2000 lotto 3		1.261.445,97	1.261.445,97	1.261.445,97	670.836,28	768.251,08	10-11-05	97.414,80	850.000,00	179.163,72
4074	7	Fornitura di cartografia numerica scala 1:2000 lotto 4		921.668,98	921.668,98	929.619,08	100.569,87	100.569,87	10-11-05	0,00	155.000,00	54.430,13
4028	11	Infrastrutturazione telematica provincie/comuni accordo di programma per SITR		68,00	1.380.000,00	1.380.000,00	21.152,06	25.231,00	10-11-05	4.078,94	250.000,00	228.847,94
4075	8	Progetto di strutturazione del sistema informativo regionale a rete		1.000.221,95	1.000.221,95	1.000.221,95	752.023,83	752.387,68	10-11-05	363,85	752.387,68	363,85
Totali Misura 5.05			7	5.543.130,97	6.923.062,97	6.931.013,07	2.376.002,84	2.741.256,08		365.253,24	3.222.387,68	846.384,84

Asse 5 Misura 02 Riquil urbana e migli qualità vitaBeneficiario Finale: COMUNE DI PALERMO

4071	5.02/6.1.5	PALERMO-COMPLET.DEL PARCO D'ORLEANS E VALOR.CITTADELLA SPORTIVA UNIV.TA' PA		4.372.662,00	4.372.662,00	4.372.662,00	332.200,20	332.200,40	11-11-05	0,20	831.600,00	499.399,80
4070	5.02/6.1.5	PALERMO- CHIMICA ARENELLA RIQUALIF.E URBANIZZ.DEL TESSUTO DELLE AREE DIMESSE		9.843.668,00	9.843.668,00	9.843.668,00	0,00	55.592,41	11-11-05	55.592,41	253.000,00	253.000,00
Totali Misura 5.02			2	14.216.330,00	14.216.330,00	14.216.330,00	332.200,20	387.792,81		55.592,61	1.084.600,00	752.399,80
Totali Asse 5			9	19.759.460,97	21.139.392,97	21.147.343,07	2.708.203,04	3.129.048,89		420.845,85	4.306.987,68	1.598.784,64

Asse 6 Misura 01 Compl,adeg rete stradaleBeneficiario Finale: ANAS - ENTE NAZIONALE PER LE STRADE S.p.A.

4073	6	SS.Caltanissetta/Gela -Collegamento SS n. 640 Lotto 9°, 2° Stralcio Compl. Opere		5.747.082,69	3.823.895,36	4.442.066,24	2.479.884,41	2.479.884,41	30-09-05	0,00	2.479.884,41	0,00
Beneficiario Finale: <u>CONSORZIO PER LE AUTOSTRADE SICILIANE</u>												
4067	35	Autostrada A20 - Messina- Palermo Lotto 30 Quater		21.260.585,73	19.342.955,55	19.342.955,55	17.693.342,15	17.960.375,53	25-10-05	267.033,38	19.060.000,00	1.366.657,85
4031	16	Autostrada A20 - Messina-Palermo lotto 26 bis-26 bis completamento		47.706.271,71	29.368.677,68	29.368.677,68	27.819.785,68	27.824.159,38	25-10-05	4.373,70	29.225.000,00	1.405.214,32
4065	23	Autostrada A20 -Messina-Palermo Lotto 28 bis		19.554.445,83	2.487.433,94	2.487.433,94	931.599,33	939.599,33	25-10-05	8.000,00	1.232.000,00	300.400,67
4066	26	Autostrada A20 -Messina-Palermo Lotto 29 bis collegamento		26.502.365,78	7.913.676,67	7.913.676,67	5.604.406,36	5.626.559,05	25-10-05	22.152,69	5.626.559,05	22.152,69
4064	20	Autostrada A20 - Messina-Palermo Lotto 27bis 2° stralcio		18.749.429,11	7.083.866,55	7.083.866,55	5.676.137,56	5.676.137,56	25-10-05	0,00	5.756.000,00	79.862,44

1999IT161PO011 P.O.R. Sicilia

Codice Uver	Codice Progetto	Titolo	Numero progetti	Importo progetto	Quota ammessa totale	Impegno netto totale beneficiario	Pagamento Monit al 30/06/2005	Pagamento Beneficiario al ...	Differenza alla verifica	Importo complessivo certificabile	Differenza prevista al 31/12/2005
Asse 6 Misura 01 Compl,adeg rete stradale											
		Totali Misura 6.01	6	139.520.180,85	70.020.505,75	70.638.676,63	60.205.155,49	60.506.715,26	301.559,77	63.379.443,46	3.174.287,97
		Totali Asse 6	6	139.520.180,85	70.020.505,75	70.638.676,63	60.205.155,49	60.506.715,26	301.559,77	63.379.443,46	3.174.287,97
		Totali P.O.R. Sicilia	52	217.369.788,23	132.767.882,09	130.520.587,40	81.141.970,49	83.175.485,13	2.033.514,64	89.102.870,76	7.960.900,27